

5 자원 및 쓰레기의 배출 방법에 대하여

(1) 자원 및 쓰레기의 배출 장소

① 단독주택 개별 수거

- 각 주택별로 수거합니다 .
- 공로 (公路) 쪽에 면한 골목에 내놓되 절대로 도로 (보도 , 배수구) 에 놓지 마십시오 .
- 자원 및 쓰레기의 배출 장소는 사전에 정해 놓은 위치에서 변경하지 마십시오 . 다른 곳에 놓으면 배출된 것이 수거해야 할 것인지 판단할 수 없으므로 수거할 수 없습니다 . 어쩔 수 없이 변경할 경우에는 수거 직원 또는 생활환경과로 연락하십시오 .

단독주택



사로 (私路) 쪽에 면한 단독주택



연장된 부지가 있는 단독주택



포인트 1 캔류, 유리병, 경질 플라스틱, 금속, 유해 쓰레기는 되도록 양동이 등의 임의의 용기에 넣어 배출하십시오 .

포인트 2 바람이 센 날에는 누름돌을 얹어두는 등 날아가지 않도록 조심하십시오 .

※ 봉투로 배출할 경우 S 자 혹은 등으로 대문이나 펜스 등에 걸어두면 날아가는 것을 막고 또 수거에도 효율적입니다 .

포인트 3 수거일에 비가 오는 경우에도 자원 및 쓰레기의 배출 장소를 바꾸지 마십시오 .

의류, 섬유류는 다음 주에, 신문지, 기타 종이류 등 종이류는 물에 젖어도 평소와 같은 장소에 배출하십시오 .

② 연립주택, 아파트 등 다세대 주택 배출 장소 수거

- 다세대 주택에 설치된 배출 장소를 이용하십시오 .
- 배출 장소가 어디에 있는지 모를 경우에는 , 건물 주인 또는 관리회사에 문의하시기 바랍니다 .

다세대 주택



포인트 1 배출 장소는 규칙을 지켜 깨끗하게 사용하십시오 . 깨끗하게 관리되지 않을 경우 외부 사람이 함부로 쓰레기를 버리거나 불법 투기가 증가할 수도 있으며 또한 , 방화 사건이 발생할 우려도 있습니다 .

포인트 2 깨끗하게 사용하는데도 외부 사람이 함부로 쓰레기를 버리거나 불법 투기가 늘어날 경우에는 다이얼식(3~4 자리) 의 자물쇠를 설치하여 관리하는 방법도 있으므로 건물 주인 , 관리회사 등에 상의하시기 바랍니다 .

포인트 3 배출 장소 관리가 소홀할 경우 수거를 못하게 될 경우도 있으므로 조심하시기 바랍니다 .

③ 페트병 , 발포스티롤 받침용 용기· 접시류 (흰색) , 종이팩 거점 회수

- 34 쪽에 기재된 ‘ 전용 회수박스 설치점 (거점 회수 협력점) ’ 에 수시로 가지고 가십시오 .
- 페트병은 고령자 및 장애인을 위해 경질 플라스틱 수거일과 동일 일정으로 개별 수거를 합니다 . 자세한 내용은 12 쪽을 참조하시기 바랍니다 .



거점 회수박스는 회수 협력점의 협력하에 설치된 것입니다 . 깨끗하게 사용하십시오 . (쓰레기 투기장이 아닙니다 .)


(2) 자원 및 쓰레기의 배출일과 시간

① 배출일

- 수거일은 이 매뉴얼의 표지 일람표 또는 각 가정에 배포한 ‘자원 수거 달력’을 참조하시기 바랍니다. (수거일이 아닌 날에 배출된 것은 수거하지 않습니다.)
- 수거일이 공휴일인 경우 (연말 연시를 제외한 월요일 ~ 금요일) 도 수거하므로 깜빡 잊고 배출하지 않는 일이 없도록 조심하시기 바랍니다.

② 시간

- 자원 및 쓰레기의 배출 시간은 수거일의 오전 8 시까지입니다.
- 날씨, 도로 상황, 수거량, 종류에 따라 수거하는 경로가 변경될 경우가 있어 같은 시각에 수거하지 못할 수도 있으므로 반드시 오전 8 시까지 배출하십시오.
- 수거 전날이나 밤사이에 배출하면 방화, 도난 등의 위험성이 높아질 뿐만 아니라 외부 사람이 함부로 쓰레기를 버리거나 불법 투기를 유발하는 원인이 되므로 반드시 아침에 배출하시기 바랍니다.



부탁사항

오전 8 시까지 정상적으로 배출했음에도 불구하고 오후 3 시가 넘도록 수거되지 않은 경우는 부주의로 수거하지 않은 가능성이 있으므로 생활환경과로 연락해 주시기 바랍니다. 수거 위탁회사에 확인하고 만약 부주의로 수거하지 않았던 경우에는 수거하러 가겠습니다.

단, 오전 8 시까지 배출되지 않았거나 배출 방법에 잘못이 있는 경우에는 수거할 수 없습니다.

■ 이사할 경우■

기존 수거일에 배출할 수 있도록 일찍 집을 정리해 주시기 바랍니다.

어쩔 수 없이 이사 가시기 전에 수거일이 없을 경우에는 생활환경과 또는 재활용 센터로 상의해 주시기 바랍니다.



(3) 하무라시 지정 쓰레기봉투

- ‘태울 수 있는 쓰레기’와 ‘태울 수 없는 쓰레기’의 쓰레기 처리 수수료는 유료입니다 .
- ‘하무라시’의 지정 쓰레기봉투에 넣어 배출하십시오 . (다른 지자체의 지정 쓰레기봉투는 사용할 수 없습니다 .)
- 하무라시 지정 쓰레기봉투는 34 쪽에 기재된 ‘하무라시 지정 쓰레기봉투 및 폐기물 처리권 (대형 쓰레기 스티커) 취급점’을 참조하시기 바랍니다 .

■ 하무라시 지정 쓰레기봉투의 크기와 쓰레기 처리 수수료 ■

태울 수 있는 쓰레기 (푸른색) 1 묶음 10 장



미니 봉투 (5 리터 정도)
(가로 18cm × 세로 41cm)
70 엔

소형 봉투 (10 리터 정도)
(가로 28cm × 세로 49cm)
150 엔

중형 봉투 (20 리터 정도)
(가로 34cm × 세로 59cm)
300 엔

대형 봉투 (40 리터 정도)
(가로 45cm × 세로 75cm)
600 엔

태울 수 없는 쓰레기 (노랑색) 1 묶음 10 장



포인트 1 쓰레기를 줄이고 보다 작은 봉투로 배출하려는 마음가짐으로 생활합시다 .

6 대형 쓰레기에 대하여

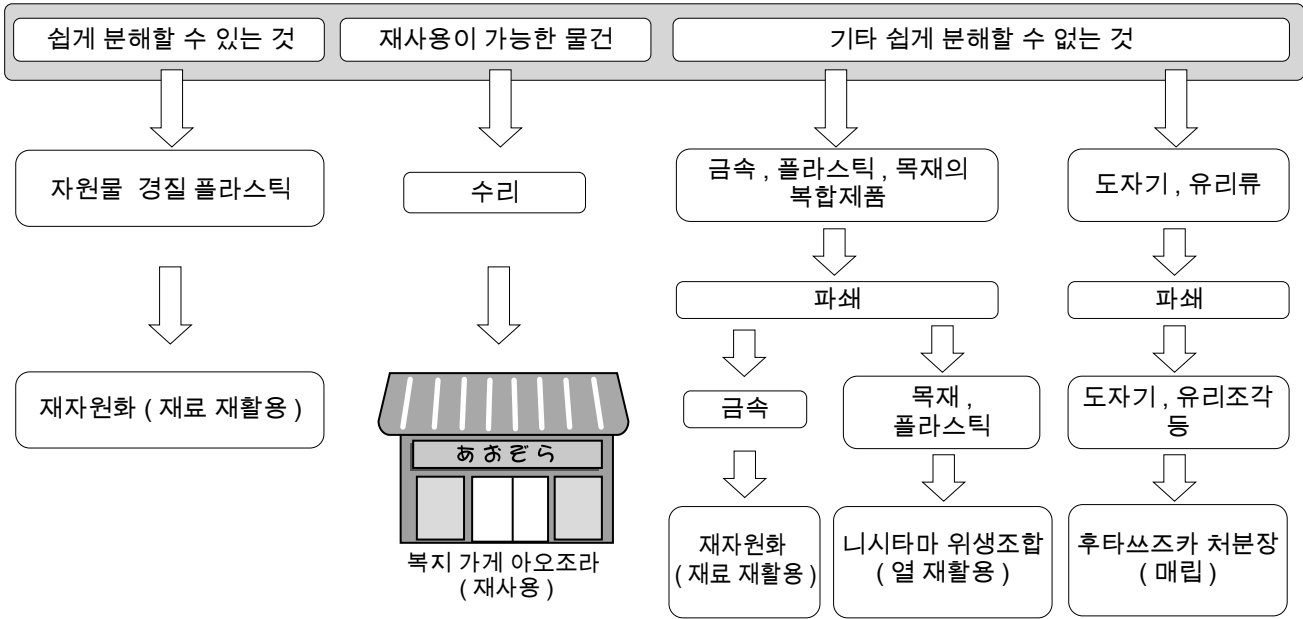
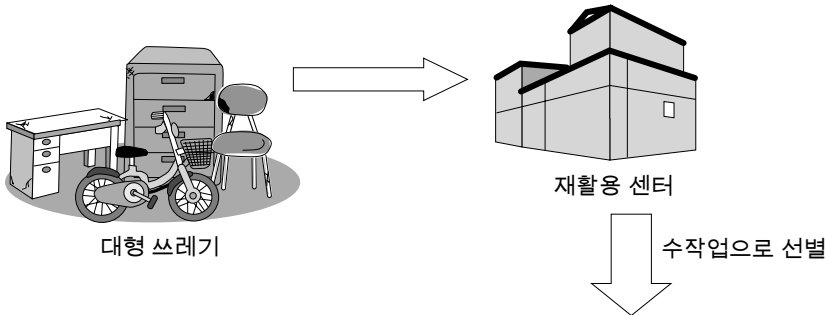
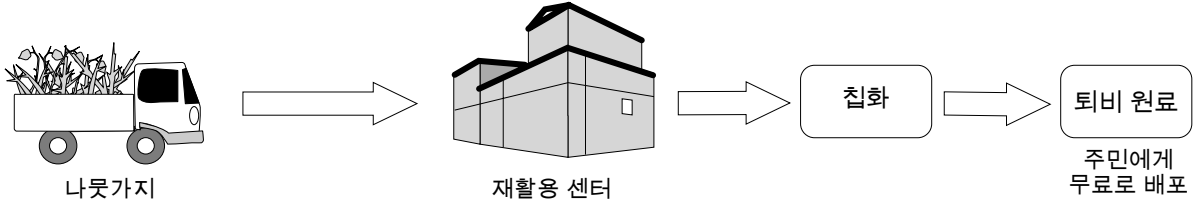
(1) 대형 쓰레기의 종류



대형 쓰레기 (유료)

[배출 방법] 자택 회수 대형 쓰레기 접수센터에 신청
직접 반입 재활용 센터에서 수시로 접수

[대형 쓰레기 처리 과정]



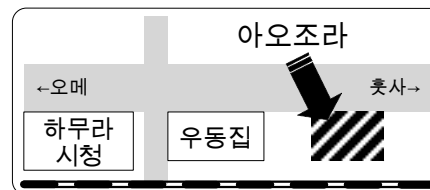
하무라시 재활용 센터에서 수리된 가구 등 재활용
상품은 '복지 가게 아오조라' 에서 판매됩니다.

많은 시민의 이용을 기대하겠습니다.

전화 570-6110

영업시간 오전 9 시 30 분 ~ 오후 5 시

(토 , 일요일에는 쉽니다)



크기가 50cm 이상인 것

예) 옷장, 책상, 자전거, 선풍기, 의자, 가스레인지, 탁자, 스노보드 등



기타 물건

예) 스테레오 세트, 석유 난로, 석유 팬히터, 전자레인지, 볼링 공, 아령, 잭, 김치통, 금속제 타이어체인, 재봉틀 등



크기가 50cm 미만인 물건이라도 기계 (파쇄기) 로 처리할 수 없는 것은 대형 쓰레기에 포함됩니다.

대형 쓰레기가 아닌 것 (판별하기 어려운 것)

50cm 미만의 소형 가전제품은 '태울 수 없는 쓰레기' 로 배출할 수 있습니다. 또, 선반 등을 부수어 50cm 미만으로 만든 나뭇조각은 '태울 수 있는 쓰레기' 로 배출할 수 있습니다.

예) 우산, 비디오카세트 리코더, 전기 난로, 전기 밥솥, 청소기 등



포인트 1 가구 등은 수리한 후 다시 사용하기 때문에 스티커는 접착제가 묻지 않을 위치 (유리 부분 등) 에 붙여 주시기 바랍니다.

포인트 2 텔레비전 (브라운관식), 냉장고, 냉동고, 세탁기, 에어컨, PC, 자동차 (오토바이) 부품, 대형금고, 소화기, 피아노, 토사류 등은 하무라시에서 수거, 처리를 하지 않습니다.

포인트 3 기업용 대형 쓰레기는 하무라시에서 처리하지 않습니다. 또, 가정에서 사용한 것이라도 업무용 대형 쓰레기는 하무라시에서 처리하지 않습니다.

포인트 4 자택 회수의 경우, 개집, 애완동물몰용 집, 조립식 헛간은 분해한 후 배출하십시오.

(2) 대형 쓰레기의 배출 방법

- 사업장, 점포의 쓰레기는 배출할 수 없습니다.
- 배출 방법의 종류 1 자택 회수

II 재활용 센터로 직접 반입



[1 자택 회수 방법]

① 예약 신청을 한다. 대형 쓰레기 접수 센터 **570-7733**

- 예약 접수 시간 월~금요일 (공휴일에도 접수를 받습니다.) (연말, 연시 제외)
오전 9시~오후 5시

② 대형 쓰레기 수거처리 수수료를 알아본다.

- 품목별 요금표
- 해당하는 품목을 찾지 못한 경우에는 재활용 센터 (578-1211) 로 문의하시기 바랍니다.

③ 대형 쓰레기 스티커 (일본어발음 : 소다이고미시루) 를 구입한다.

- 하무라시 지정 쓰레기봉투를 취급하는 가게에서 수수료를 지불하면 대형 쓰레기 스티커 (폐기물 처리권) 를 교부 받을 수 있습니다.
- 대형 쓰레기 스티커는 금권이기 때문에 상품으로 진열되지 않습니다. 점원에게 물어보시기 바랍니다.
- 스티커 취급점 취급점 일람표 34 쪽 참조

④ 대형 쓰레기에 스티커를 붙인다.

- 가구 등은 수리한 후 다시 사용하기 때문에 스티커는 접착제가 묻지 않을 위치 (유리 부분 등) 에 붙여 주시기 바랍니다.

⑤ 수거 예정일 오전 8 시까지 대형 쓰레기를 집 밖으로 반출한다.

- 수거 작업원은 집 안에서 반출해 주지 않습니다. 골목 내의 회수하기 쉬운 위치에 내놓아 주시기 바랍니다.

⑥ 하무라시 위탁 업체가 회수한다. (입회할 필요 없음)

- 회수 시간 월~금요일 (공휴일에도 회수합니다.) (연말, 연시 제외)
오전 8시~오후 4시

포인트 1 장애인 및 고령자로 대형 쓰레기를 집 밖으로 반출할 수 없는 경우는 회수 작업원이 반출해 주므로 대형 쓰레기 접수 센터로 상의하시기 바랍니다. (유료)

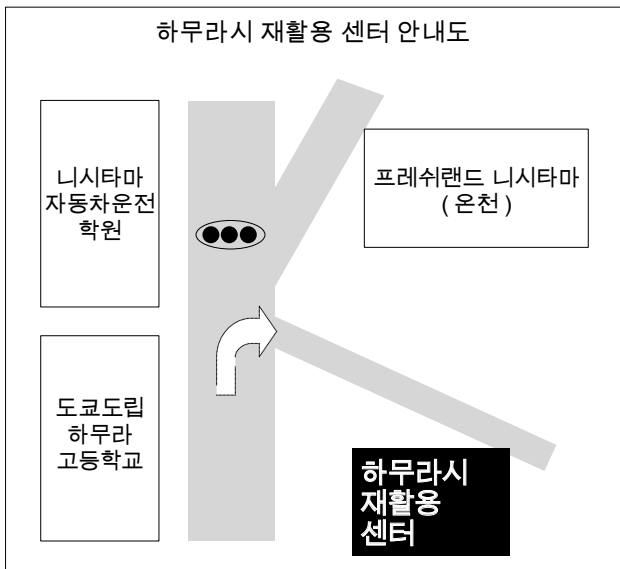
[II 직접 반입할 방법]

- ① 예약 신청할 필요는 없다 .
- ② 반입 접수 시간안에 재활용 센터로 반입한다 .
 - 반입 접수 시간 월 ~ 금요일 및 매월 첫째 일요일
오전 9 시 ~ 12 시 , 오후 1 시 ~ 4 시 (월 ~ 금요일이 공휴일인 경우와 연말 , 연시는 휴무)
- ③ 재활용 센터 창구에서 신청서를 작성한다 .
 - 반입한 모든 대형 쓰레기에 대해 신청서에 기입하시기 바랍니다 .
 - 대량 반입할 경우 미리 모든 품목과 수를 적은 메모를 준비하면 신속하게 수속을 밟을 수 있습니다 .
- ④ 대형 쓰레기를 실은 채 차량 무게를 측정한다 .
- ⑤ 대형 쓰레기를 지정 장소에 내린다 .
 - 반출 작업은 반입자 스스로 해 주시기 바랍니다 .
- ⑥ 대형 쓰레기를 내린 후 차량 무게를 다시 측정한다 .
- ⑦ 창구에서 폐기물 처리 수수료를 지불한다 .
 - 처리 수수료 1kg 당 20 엔 (5kg 단위)



포인트 1 자원 쓰레기, 태울 수 있는 쓰레기, 태울 수 없는 쓰레기는 반입할 수 없습니다. 평소의 수거일에 배출하십시오.

포인트 2 사업장, 점포 등 일반 가정 이외의 대형 쓰레기는 반입할 수 없습니다.

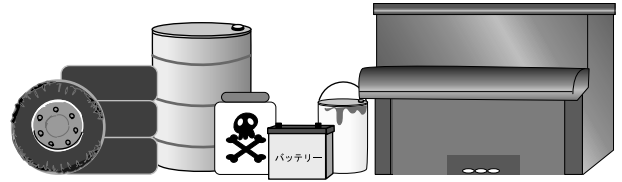


7 하무라시에서 수거, 처리하지 않는 쓰레기에 대하여

(1) 처리 곤란물

건축자재, 자동차, 약품류 등 아래의 것은 재활용 센터에서 적정하게 처리할 수 없습니다.

전문 업체로 상의하시기 바랍니다.



폐기물 품목	처분 방법 (참고)
자동차, 오토바이, 선박, 제트스키, 스노 모빌 및 그 부품 (본체, 타이어, 휠, 소음기, 시트, 배터리, 스프링 등)	딜러, 검사를 담당하는 자동차정비 공장, 자동차 부품 판매점 등으로 상의하시기 바랍니다.
건축 폐자재 (다다미, 기와, 기둥, 내외 벽재, 타일, 태양광발전 시스템, 변기 등)	공사를 담당한 업체가 책임 지고 처분해야 할 부분입니다. 직접 공사한 경우는 민간 처분 업체에 위탁하여 처분하시기 바랍니다.
폐유, 기름류 (기계 및 자동차 폐유, 페인트, 도료 등)	폐유는 자동차정비 공장, 주유소 등에 위탁하여 처분하시기 바랍니다. 페인트, 도료는 소량이라면 종이, 헝겊 등에 스며들게 해서 '태울 수 있는 쓰레기'로 배출할 수 있습니다.
약품류 (농약, 의료계 폐기물, 유독성 물질, 살균제, 살충제, 비료 등)	유독성 농약 등은 매우 위험합니다. 구입한 약국 등에 상의하시기 바랍니다. 절대로 하수구 등에 버리지 마십시오.
농업 용품 (농기구, 농업용 비닐 시트 등)	농기구 전문점, 민간 처분 업체에 상의하시기 바랍니다.
토사류 (자갈, 흙, 모래, 콘크리트, 퇴비 등)	건축자재 판매점, 민간 처분 업체에 상의하시기 바랍니다.
폭발 위험물 (가스통, 화약 등)	가스통은 가스 취급점에, 화약은 전문 처분 업체에 상의하시기 바랍니다.
의료계 폐기물 (주사기, 주사침, 감염성 폐기물 등)	평소에 이용하는 병원이나 의료기관 등에 상의하시기 바랍니다.
기타 처리 곤란물 (대형 금고, 소화기, 드럼통, 피아노, 전동 휠체어, 엔진, 모터, 업무용 사무기기 등)	민간 처분업체에 상의하시기 바랍니다. 피아노는 재활용 전문업체도 있습니다.

포인트 1 약품, 폭발 위험물을 다른 쓰레기와 같이 배출하면 큰 사고의 원인이 되므로 절대로 배출하지 마십시오.

포인트 2 소화기는 재충전할 수도 있으므로 처분하기 전에 전문 업체에 상의하시기 바랍니다.

포인트 3 처분 업체, 처분 비용에 대해서는 하무라시에서는 파악하고 있지 않습니다. 전화번호부 등에서 알아보고 직접 업체로 문의하시기 바랍니다.

포인트 4 새것으로 바꿔 구입할 경우, 판매점 등에 처분을 위탁할 방법도 있을 것입니다.

(2) 가전제품 재활용

텔레비전 (브라운관식), 냉장고, 냉동고, 세탁기, 에어컨은 가전재활용법에 따라 하무라시에서 처리할 수 없습니다. 아래와 같은 방법으로 적정하게 배출하시기 바랍니다. (재활용 요금은 방법 1에서 3까지 모두 같습니다.)

[배출 방법]

방법 1 제품을 구입한 가게에 위탁한다.


- 그 제품을 구입한 판매점에 위탁하십시오.

방법 2 새 제품으로 교환하여 구입할 때에 위탁한다.

- 새 제품을 구입할 판매점에 위탁하십시오.

방법 3 직접 수속을 밟는다.

- 제조업체를 확인 후, 우체국에서 '가전 재활용 요금' 을 지불합니다.
- 지불할 때 받는 '가전 재활용권' 은 제품을 인도할 때 필요합니다.



I 자택 회수를 위탁할 경우

- 회수 예약처 마루준소지 (丸順商事) (유) 554-2229
- 예약 접수 시간 공휴일을 포함한 월~금요일 (연말, 연시 제외)
오전 9시 ~ 오후 5시

(주의) 수거 운반비용과 입회가 필요합니다. 자세한 내용은 丸順商事 (유) 에 문의하시기 바랍니다.

II 하무라 시내 중간 집적소에 직접 반입할 경우

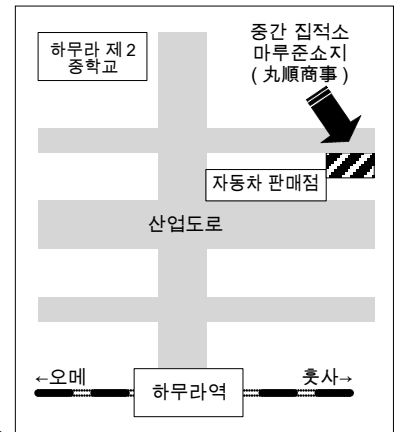
- 반입처 하무라시 후지미다이라 2-1-14
마루준소지 (丸順商事) (유) 554-2229
- 반입 접수 시간 공휴일을 포함한 월~금요일 (연말, 연시 제외)

오전 9시 ~ 오후 5시

(주의) 제조업체 보관장소까지의 운반요금이 필요합니다.

III 제조업체가 마련한 지정 인수장소에 반입할 경우 (다치카와시 등)

(주의) 지정 인수장소는 각 제조업체에 문의하시기 바랍니다.




[요금]

대상 가전제품	재활용 요금	+	지불 수수료	+	수거 운반 수수료
텔레비전 (브라운관식)	2,835 엔 ~		우체국에 지불할 수수료 100 엔 ~ 150 엔 2006년 4월 현재		수거 운반 요금 각 판매점, 수거 운반업체가 정합니다.
냉장고 냉동고	4,830 엔 ~				
세탁기	2,520 엔 ~				
에어컨	3,675 엔 ~				

※ 재활용 요금은 업체에 따라 다릅니다. 자세한 내용은 각 제조업체에 문의하시기 바랍니다.
가전제품 재활용에 관한 문의 가전 재활용권 센터 0120-319-640
오전 9시 ~ 오후 5시 (일요일, 공휴일 휴무) 홈페이지 <http://www.rkc.aeha.or.jp>

(3) PC 의 재활용

- 가정에서 배출된 PC 는 하무라시에서 처리하지 않습니다 .
- 가정에서 사용했던 PC 가 불필요하게 된 경우 , 아래와 같은 방법으로 배출하시기 바랍니다 .
- 구입시 PC 재활용 요금을 지불한 PC 인 경우 , 무료로 회수해 주는 PC 도 있습니다 . 자세한 내용은 각 제조업체에 확인하시기 바랍니다 .



[회수 위탁 방법]

① PC 의 제조업체와 종류를 확인한다 .


[종류]

- 데스크톱 본체
- 노트북
- 액정 디스플레이
- CRT 디스플레이
- 액정 디스플레이 일체형 PC
- CRT 디스플레이 일체형 PC



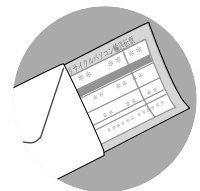
② 각 제조업체의 접수 창구를 홈페이지 등에서 확인하여 신청한다 .

- 직접 조립한 PC, 제조업체가 도산하고 없는 PC, 수입판매사에서 구입한 PC 등 회수할 제조업체가 없는 PC 는 'PC 3R 추진센터' 에 신청하시기 바랍니다 .
- PC 구입시에 재활용 요금을 지불한 PC 인 경우 ④를 참조하십시오 .



③ 제조업체로부터 재활용 요금 지불 지로용지가 우송된다 .

- 우체국 , 지정된 은행 , 편이점 등에서 요금을 지불하십시오 .



④ 제조업체로부터 수송전표가 우송된다 .

⑤ PC 를 포장한 후 수송전표를 붙이고 우체국으로 반입하거나 회수를 우체국에 위탁한다 .



⑥ 제조업체에 반입되어 재활용된다 .

[PC 재활용에 관한 문의]

유한책임중간법인 PC 3R 추진센터 03-5282-7685

홈페이지 <http://www.pc3r.jp>

(주의) 사업장에서 사용했던 PC 는 재활용 방법이 다릅니다 . 문의처는 위와 같습니다 .



(4) 소형 충전식 전지(니켈-카드뮴 전지, 니켈-수소 전지, 리튬이온 전지, 소형 밀폐형 납 축전지)
 소형 충전식 전지란 충전하여 몇 번이나 사용할 수 있는 전지로 전기제품, 전동 공구, 휴대전화기, PC 등에 사용되는 것을 가리킵니다.

이러한 전지류에는 재활용 표시가 붙어 있으므로 회수 협력점의 설치된 회수박스에 배출하십시오.

[하무라시내 소형 충전식 전지 회수 협력점]

2007년 2월 현재

점포명	소재지	전화번호
아라이 전기상회 (新井電機商会)	하무라시 고노카미 1-9-6	554-2393
Caden 마쓰야 전기 하무라점 (マツヤデンキ羽村店)	하무라시 사카에초 1-12-7	579-1211
쿠사지마 전기 (クサジマ電器)	하무라시 하네히가시 1-19-3	554-5121
사노 전기상회 (佐野電気商会)	하무라시 미도리가오카 1-24-2	554-5501
생활채관 후지덴 (生活彩館フジデン)	하무라시 가와사키 2-1-26	555-2702
마루와 전기 (丸和デンキ)	하무라시 오자쿠다이 4-4-19	555-4727



니켈 - 카드뮴 전지



니켈 - 수소 전지



리튬이온 전지



소형 밀폐형 납 축전지


포인트 1 전지는 되도록 충전식 전지를 사용합시다.

(워크맨형 음악 플레이어, 손청소기, 무선전화기, 비디오카메라 등에 한함)

8 개, 고양이가 죽었을 경우

(1) 애완동물인 개, 고양이 등 동물이 죽었을 경우

- 골판지상자 등에 넣어 재활용 센터에 반입하십시오.
- 동물전용의 절에서 화장하고 공양드립니다. (수수료 3,000 엔)
- 접수 시간 월~금요일(토, 일, 공휴일 휴무)
오전 8시 30분 ~ 오후 5시



(2) 주인을 알 수 없는 개나 고양이의 시체를 길거리에서 발견했을 경우

- 재활용 센터로 연락해 주시기 바랍니다. 회수하겠습니다.
- 접수 시간 월~금요일(토, 일, 공휴일 휴무)
오전 8시 30분 ~ 오후 5시

포인트 1 주인을 알 수 없는 개, 다친 개, 고양이를 발견했을 경우
 도쿄도 동물애호상담센터 다마지소
 042-581-7435 로 연락하시기 바랍니다.

9 하무라시 지정 쓰레기봉투, 폐기물 처리권 (대형 쓰레기 스티커) 취급점 전용 회수박스 설치점 (거점회수 협력점)

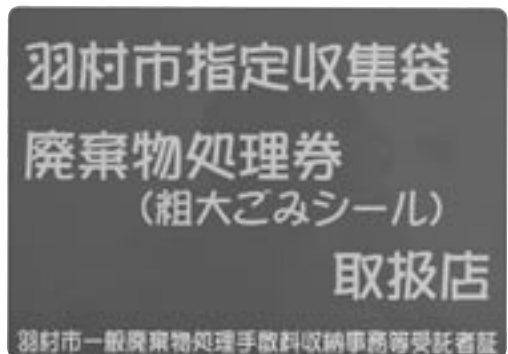
취급품목 : 하무라시 지정 쓰레기봉투, 폐기물 처리권 (대형 쓰레기 스티커)
거점회수 품목 : 페트병, 발포스티롤 받침용 용기, 접시류 (흰색), 종이팩

2007년 2월 1일 현재

사업장 명칭	소재지	봉투 처리권 판매	페트병	발포스티롤 받침용 용기 (흰색)	종이팩
가와사키					
総合衣料もとし	가와사키 1-2-3	◎			
(株) 富士興産	가와사키 1-2-11	◎	○	○	
セブンイレブン羽村川崎 1丁目店	가와사키 1-8-6	◎			
(株) ドラッグストアバイコー羽村川崎店	가와사키 1-9-30	◎	○		
ファミリーマート羽村川崎店	가와사키 2-7-15	◎			
川崎会館	가와사키 3-7-13		○	○	
羽村正育堂	가와사키 3-8-35	◎	○	○	
(有) 秋山商店	가와사키 4-4-5	◎	○	○	
하네					
梅田商店	하네 690-83	◎	○		
清流会館	하네 741-1		○	○	
다마가와					
上水会館	다마가와 2-8-18		○	○	
하네하가시					
(有) 竹内精肉店	하네하가시 1-2-8	◎			
西多摩農業協同組合本店	하네하가시 1-5-1	◎	○	○	
(有) 東食糧	하네하가시 1-6-7	◎			
羽村市商業協同組合	하네하가시 1-6-10	◎	○	○	
(有) 清水商店	하네하가시 1-10-1	◎	○	○	
中村販売所 (中村商店)	하네하가시 1-11-5	◎	○	○	
ファッションハウスシバタ	하네하가시 1-14-8	◎			
山利魚店	하네하가시 1-19-1			○	
奈賀屋支店	하네하가시 1-19-2	◎	○	○	
高橋酒店	하네하가시 1-21-1	◎	○	○	
(株) マルフジ羽村店	하네하가시 1-21-28	◎	○	○	
(有) 大西園	하네하가시 1-27-12	◎			
石川新聞サービスセンター	하네하가시 1-27-25		○	○	
旭ヶ丘会館	하네하가시 1-31		○	○	
杉田屋酒店 (タイムズ마트 羽東店)	하네하가시 2-1-8	◎		○	
(株) トミマツ	하네하가시 2-3-6	◎			
樹屋商店	하네하가시 3-4-12	◎	○	○	
(有) 青羽商店建材部	하네하가시 3-6-25	◎			
(有) カナバ島田商店	하네하가시 3-10-31	◎	○	○	
北浦酒店	하네하가시 3-16-21	◎	○	○	
하네나카					
中央館	하네나카 3-4-6		○	○	
山田履物店	하네나카 3-6-17	◎			
中央児童館	하네나카 3-6-19		○	○	○
田村丹蔵本店	하네나카 3-15-2	◎	○	○	○
奈賀会館	하네나카 3-19-8		○	○	
岡田屋酒店	하네나카 4-1-26	◎			
フレッシュマートにいじま	하네나카 4-8-13	◎			
田ノ上会館	하네나카 4-11-6		○	○	
하네카미					
ドラッグストアヒノミ羽村店	하네카미 1-6-1	◎	○	○	
オザム小作店	하네카미 1-10-3	◎	○	○	○
農産物直売所	하네카미 1-32-1	◎	○	○	○
セブンイレブン羽村羽加美 1丁目店	하네카미 1-40-3	◎			
(株) 魚八水産	하네카미 3-13-3	◎	○	○	○
いこいの里	하네카미 4-18-6		○	○	
하네니시					
西保育園	하네니시 1-7-3		○	○	
美原会館	하네니시 1-20-6		○	○	
セブンイレブン羽村羽西 2丁目店	하네니시 2-2-29	◎			
(有) 総合衣料しもだ	하네니시 2-5-13	◎	○	○	
Yショップ五作店	하네니시 2-9-11	◎	○	○	○
(有) 橋本園	하네니시 2-10-23	◎	○	○	
小作本町会館	하네니시 3-5-17		○	○	
신메이다이					
クリエイトエス・ディー羽村神明台店	신메이다이 1-11-3	◎	○	○	○
クリーニング美洗館	신메이다이 1-15-2	◎	○		
神明台会館	신메이다이 1-17-4		○	○	○
リカーズデポ羽村神明台店	신메이다이 1-28-4	◎	○	○	
セブンイレブン羽村神明台 3丁目店	신메이다이 3-6-4	◎			
東児童館	신메이다이 3-30-2		○	○	○
サークルK 羽村神明台店	신메이다이 4-1-3	◎	○	○	
パリュウ羽村店	신메이다이 4-2-1	◎	○	○	
三矢会館	신메이다이 4-4-9		○	○	○
고노카미					
(株) 西友羽村店	고노카미 1-8-14	◎	○		○
(有) ときわ堂	고노카미 1-12-10	◎	○	○	
セブンイレブン五ノ神一丁目店	고노카미 1-14-9	◎			
ウインターランド羽村店	고노카미 2-1-10	◎	○		
ファンタス羽村店	고노카미 2-2-7	◎	○	○	
ファミリーマート羽村五ノ神店	고노카미 2-4-11	◎			
福祉作業所ひばり園	고노카미 2-6-7	◎	○	○	

사업장 명칭	소재지	봉투 처리권 판매	페트병	발포스티롤 받침용 용기 (흰색)	종이팩
(株) 福島屋本店					
(有) 正栄堂商事	고노카미 4-7-12	◎			
サンクス羽村駅東口店	고노카미 4-11-18	◎	○	○	○
ファミリーマート羽村駅東口店	고노카미 4-15-1	◎			
スイミングセンター	고노카미 319-3		○	○	○
후지미다이라					
セブンイレブン羽村富士見平店	후지미다이라 1-1-15	◎			
(株) いなげや羽村富士見平店	후지미다이라 1-15-10	◎	○	○	○
リサイクルショップくれよん	후지미다이라 2-2-14	◎	○	○	
(有) 日の出屋酒店	후지미다이라 2-14-9		○	○	
A B Cドラッグ羽村店	후지미다이라 2-20-6	◎			
후타바초					
ヤマザキショップ櫻本	후타바초 2-4-1	◎	○	○	
双葉町会館	후타바초 2-14-45		○	○	
サンクス羽村双葉町店	후타바초 3-9-34	◎	○	○	○
미도리가오카					
スリーエイト羽村店 (有) 奈賀屋商店	미도리가오카 1-5-12	◎	○	○	
肉の田村	미도리가오카 1-5-15	◎			
緑ヶ丘会館	미도리가오카 1-9-16		○	○	
佐野電気商会	미도리가오카 1-24-2	◎			
丹蔵支店	미도리가오카 1-24-15	◎	○		
羽村市図書館	미도리가오카 2-11-2		○	○	○
緑ヶ丘三町会館	미도리가오카 3-13-2		○	○	
(有) 丸晴 小松屋酒店	미도리가오카 3-16-8	◎			
ハムショップフレンズ	미도리가오카 4-3-12	◎	○	○	
羽村市役所	미도리가오카 5-2-1		○	○	○
福祉の店あおぞら	미도리가오카 5-11-9	◎			
사카에초					
マツモトキヨシ羽村栄町店	사카에초 1-3-9	◎	○		
9 9 エンオンリストア羽村栄町店	사카에초 1-6-37		○	○	
栄会館	사카에초 1-14-14		○	○	
ミニストップ羽村栄町店	사카에초 2-3-57	◎			
グリーン東京 (有料老人ホーム)	사카에초 2-6-4		○	○	○
三河屋酒店	사카에초 2-8-19	◎			
オザム栄町店	사카에초 2-9-7	◎	○	○	
(株) ドラッグストアバイコー羽村栄町店	사카에초 2-10-29	◎	○		
福祉センター	사카에초 2-18-1		○	○	○
ファミリーマート羽村栄町店	사카에초 2-21-11	◎			
ブルマートの	사카에초 2-23-8	◎	○	○	
오자쿠다이					
レディスショップ・モア	오자쿠다이 1-2-15	◎	○	○	
(株) ドラッグストアバイコー小作駅東口店	오자쿠다이 1-3-4	◎			
タイムズ마트 小作店	오자쿠다이 1-3-7	◎	○	○	
小作台東会館	오자쿠다이 1-4-6		○	○	
セブンイレブン小作駅東口店	오자쿠다이 1-13-1	◎			
小作けやき協同組合	오자쿠다이 1-16-1		○	○	○
(株) ドラッグストアバイコー小作店	오자쿠다이 2-18-1	◎	○		
サンクス小作駅西口店	오자쿠다이 3-20-2	◎	○	○	○
(株) ドラッグストアバイコー小作台店	오자쿠다이 4-3-1	◎	○		
(株) マルフジ小作店	오자쿠다이 4-4-3	◎	○	○	
小作台西会館	오자쿠다이 5-6-4		○	○	
セブンイレブン小作駅西口店	오자쿠다이 5-9-1	◎			
バイコー薬局小作駅西口店	오자쿠다이 5-9-10	◎			
ローソン羽村小作台店	오자쿠다이 5-29-6	◎			

추가 (신규, 추가, 변경사항은 홍보지와 하무라시 홈페이지 등으로 공지합니다.)



하무라시 지정 쓰레기봉투, 폐기물 처리권 (대형 쓰레기 스티커) 판매점은 이 스티커가 붙어 있습니다.

10 문의처 일람

- 쓰레기 수거와 배출 방법, 기타 쓰레기 전반에 관한 문의 ●

하무라시 생활환경과

전화 042-555-1111 FAX 042-554-2921

E-mail s208000@city.hamura.tokyo.jp

- 대형 쓰레기의 처리 수수료와 재활용에 관한 문의 ●

하무라시 재활용 센터

소재지 하무라시 하네 4, 221-1

전화 042-578-1211 FAX 042-578-1151

- 대형 쓰레기의 수거 예약 및 분뇨 수거 예약 ●

하무라시 대형 쓰레기 접수센터

(하무라시 분뇨 수거 접수센터)

전화 042-570-7733

- 하무라시 홈페이지 주소 ●

<http://www.city.hamura.tokyo.jp/>

- 생활환경과 홈페이지 주소 ●

<http://www.city.hamura.tokyo.jp/seikatsu/seikatsu.html>

쓰레기 줄이기에 협력해 주십시오 !



발행일 2007년 4월 1일

이 '하무라시 자원 재활용 매뉴얼' 은 하무라시 폐기물감량등추진심의회 (야마모토 게이시 회장) 가 감수한 것입니다.



古紙パルプ配合率100%再生紙を使用



Trademark of American Soybean Association