

# 「羽村市子ども・子育て支援事業計画に関する調査」結果について

## 1. 調査の概要

### (1) 調査実施の目的

子ども・子育て支援事業計画を策定するための基礎資料とするため、アンケート調査を実施した。

### (2) 調査の種類

調査名	調査対象
1. 就学前児童調査	就学前の児童を無作為に1,000人抽出
2. 就学児童調査	小学校就学年齢にある児童を無作為に600人抽出

### (3) 調査方法と回収状況

調査方法：郵送によるアンケート調査（お礼兼督促ハガキ1回）

調査期間：平成30年10月11日（木）～11月5日（月）

<回収状況>

調査名	抽出数	回収数	回収率	前回回収率
1. 就学前児童調査	1,000	590	59.0%	59.0%
2. 就学児童調査	600	351	58.5%	58.0%
合 計	1,600	941	58.8%	58.6%

### (4) 調査項目

調査名	調査項目
1. 就学前児童調査	1. お住まいの地域 2. お子さんご家族の状況 3. 子どもの育ちをめぐる環境 4. 平日の定期的な教育・保育事業の利用状況 5. 地域の子育て支援事業の利用状況 6. 土曜・休日、長期休暇中の「定期的」な教育・保育事業の利用希望 7. 病気の際の対応 8. 不定期の教育・保育事業や宿泊を伴う一時預かり等の利用状況 9. 小学校就学後の放課後の過ごし方 10. 保護者の就労状況 11. 育児休業や短時間勤務制度など職場の両立支援制度 12. 子育て環境や生活状況 13. 子育てに対する意識
2. 就学児童調査	1. お住まいの地域 2. お子さんご家族の状況 3. 子どもの育ちをめぐる環境 4. 子育てに関する情報の収集 5. 病気の際の対応 6. 不定期の教育・保育事業や宿泊を伴う一時預かり等の利用状況 7. 放課後の過ごし方 8. 保護者の就労状況 9. 育児休業や短時間勤務制度など職場の両立支援制度 10. 子育て環境や生活状況 11. 子育てに対する意識

## 2. 調査結果（抜粋）

### I 就学前児童調査

#### (1) 回答者の属性

問2 宛名のお子さんの生年月をご記入ください。（カッコ内に数字でご記入ください。）

【宛名の子どもの年齢】 上段：件数/下段：構成比%

全 体	0 歳	1 歳	2 歳	3 歳	4 歳	5 歳 以上	無 回 答
590	105	107	85	94	92	94	13
100.0	17.8	18.1	14.4	15.9	15.6	15.9	2.2

問3 宛名のお子さんのきょうだいは何人いらっしゃいますか。宛名のお子さんを含めた人数をカッコ内に数字でご記入ください。お2人以上のお子さんがいらっしゃる場合は、末子の方の生年月をご記入ください。

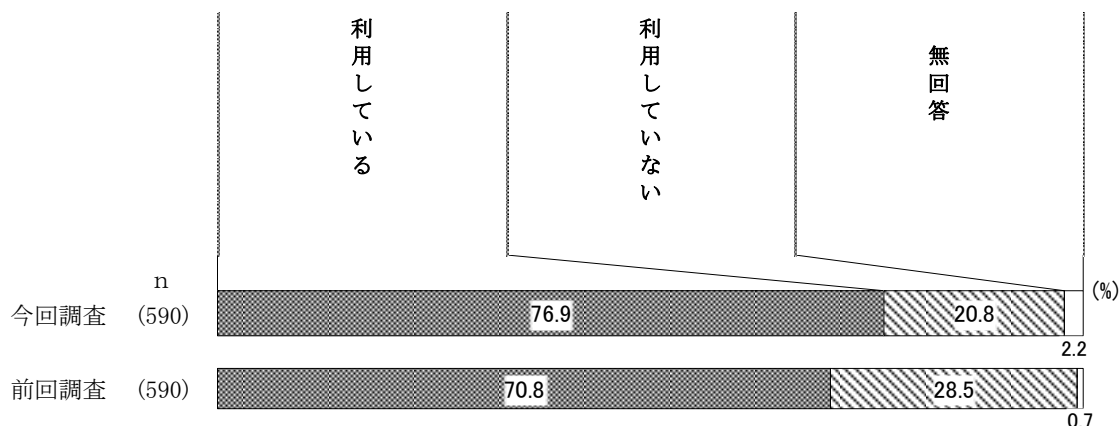
【きょうだい数】 上段：件数/下段：構成比%

全 体	(ひとりっ子) 1 人	2 人	3 人 以上	無 回 答
590	224	244	110	12
100.0	38.0	41.4	18.6	2.0

## (2) 平日の定期的な教育・保育事業の利用状況

問10 宛名のお子さんは現在、幼稚園や保育園などの「定期的な教育・保育事業」を利用されていますか。当てはまる番号1つに○をつけてください。

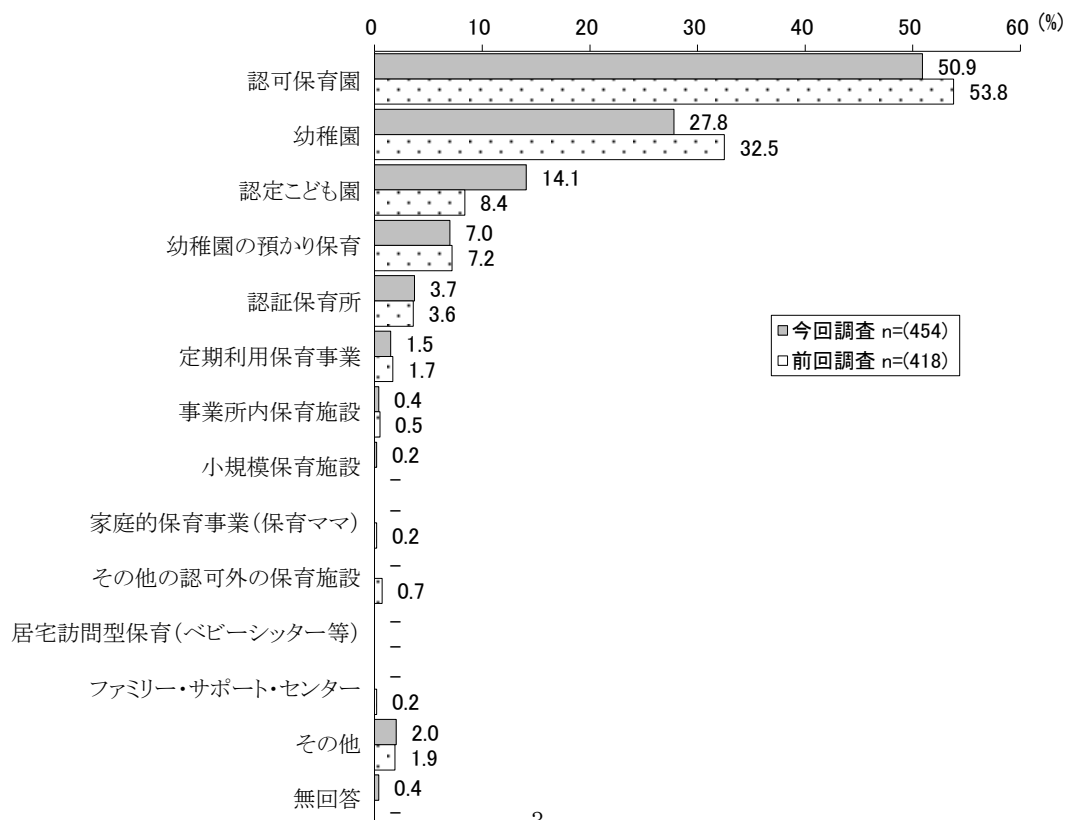
平日の定期的な教育・保育事業を「利用している」方が76.9%となっており、前回調査時に比べて6.1ポイント増加している。



【問10-1は、問10で「1. 利用している」に○をつけた方にうかがいます】

問10-1 宛名のお子さんは、平日どのような教育・保育事業を利用していますか。年間を通じて「定期的に」利用している事業をお答えください。当てはまる番号すべてに○をつけてください。


利用している事業については、「認可保育園」が50.9%、「幼稚園」が27.8%、「認定こども園」が14.1%となっており、前回調査時に比べて、「認定こども園」が5.7ポイント増加している。



### (3) 平日の定期的な教育・保育事業の利用希望

問11 来年の10月から認可、認可外に関わらず3歳～5歳は全てのお子さん、0～2歳は住民税非課税世帯のお子さんを対象に幼児教育・保育の無償化が実施される予定です。現在、利用している、利用していないにかかわらず、宛名のお子さんの平日の教育・保育事業として、定期的に利用したいと考える事業をお答えください。当てはまる番号すべてに○をつけてください。

事業の利用希望については、「認可保育園」が49.5%、「幼稚園」が34.9%、「認定こども園」が16.9%となっている。



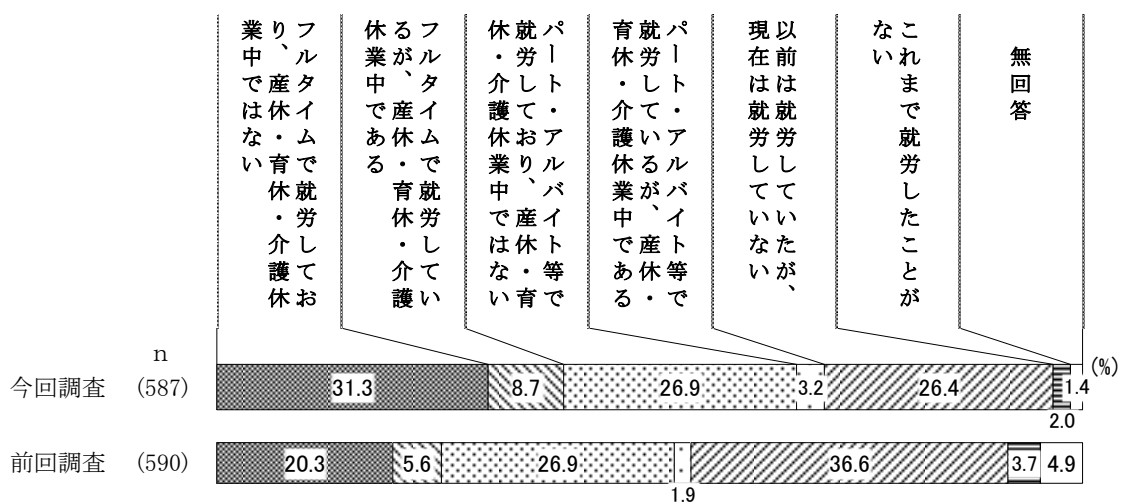
#### (4) 保護者の就労状況

問24 宛名のお子さんの保護者の現在の就労状況（自営業、家族従事者含む）をうかがいます。

##### ①母親の就労状況

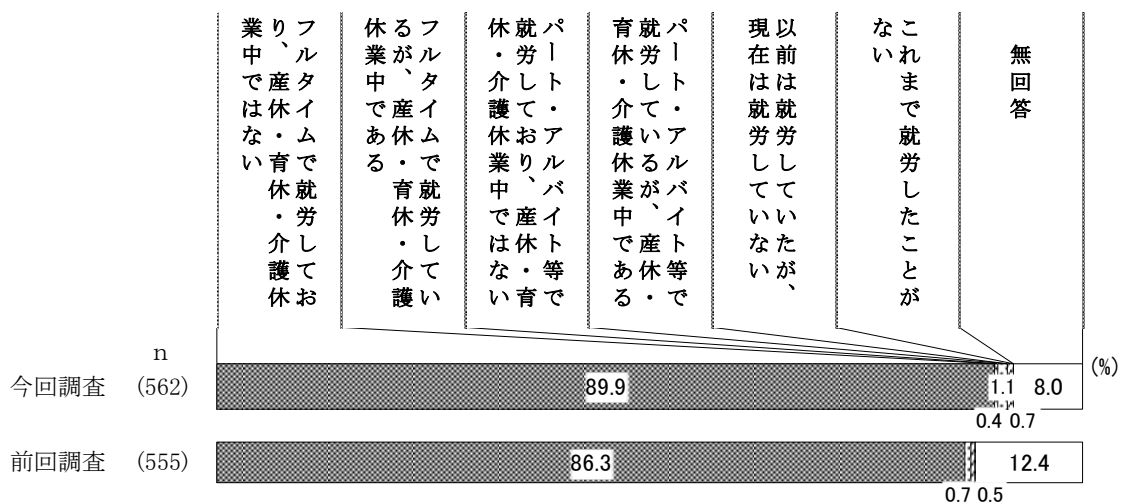
母親の就労状況は「フルタイムで就労しており、産休・育休・介護休業中ではない」が31.3%、「パート・アルバイト等で就労しており、産休・育休・介護休業中ではない」が26.9%、「以前は就労していたが、現在は就労していない」が26.4%となっている。

前回調査時と比較すると、「フルタイムで就労しており、産休・育休・介護休業中ではない」が11.0ポイント増加している。



##### ②父親の就労状況

父親の就労状況は「フルタイムで就労しており、産休・育休・介護休業中ではない」が89.9%となっている。



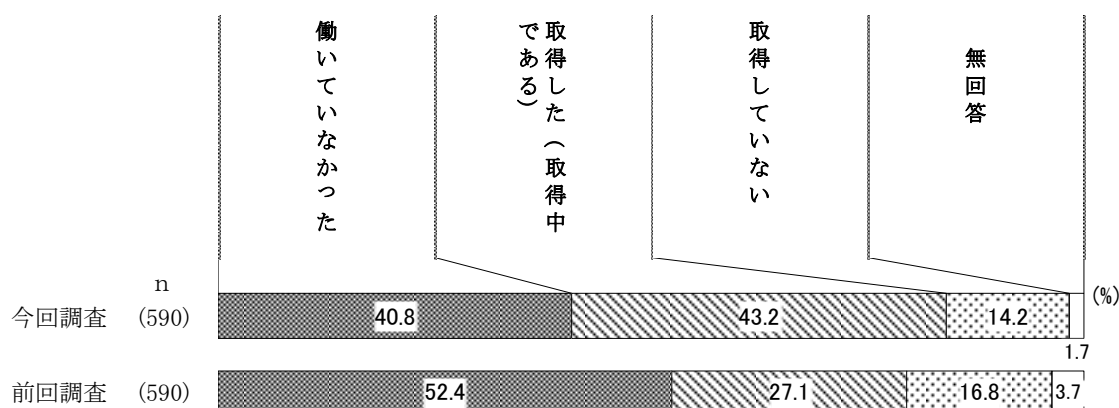
## (5) 育児休業の取得状況

問28 宛名のお子さんが生まれた時、父母のいずれかもしくは双方が育児休業を取得しましたか。母親、父親それぞれについて、もっとも当てはまる番号1つに○をつけてください。また、取得していない方は、その理由として当てはまる番号すべてを選択肢から選んでご記入ください。

### ①母親の育児休業取得状況

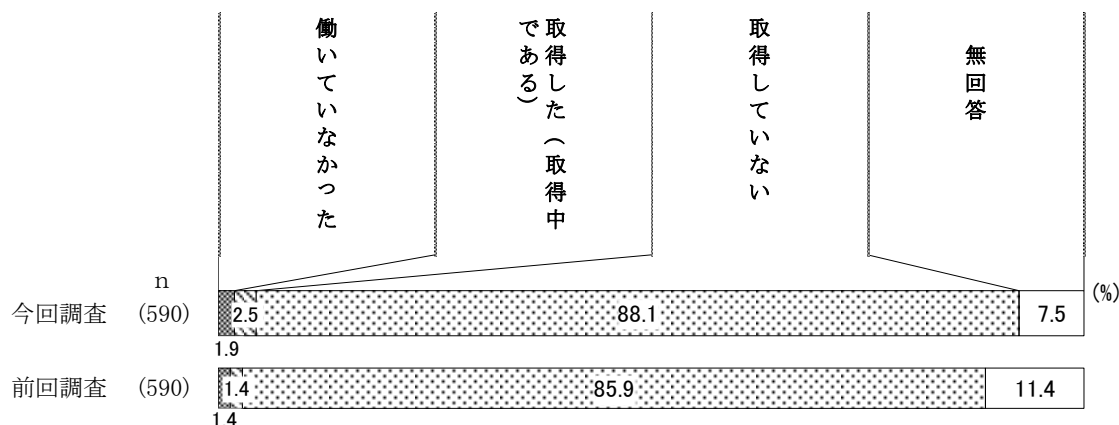
母親の育児休業取得状況は、「働いていなかった」が40.8%、「取得した（取得中である）」が43.2%、「取得していない」が14.2%となっている。

前回調査時と比較すると、「働いていなかった」が11.6ポイント減少し、「取得した（取得中である）」が16.1ポイント増加している。



### ②父親の育児休業取得状況

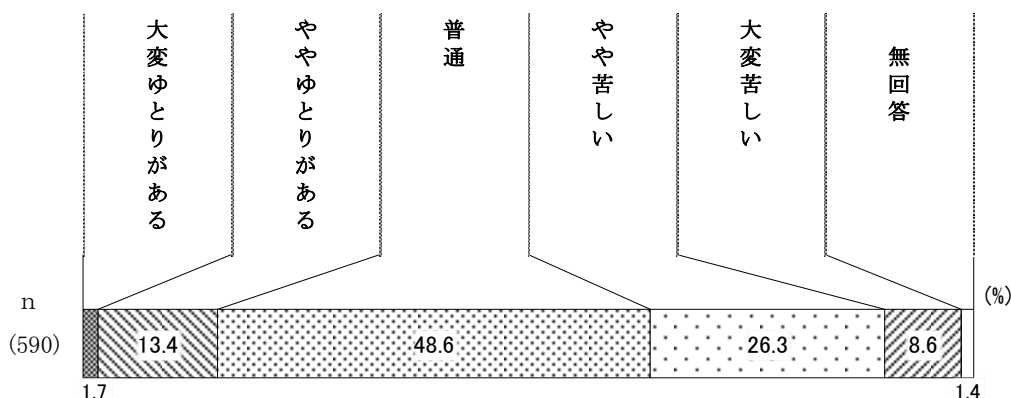
父親の育児休業取得状況は、「働いていなかった」が1.9%、「取得した（取得中である）」が2.5%、「取得していない」が88.1%となっている。



## (6) 現在の暮らし向き

問29 あなたの世帯の現在の暮らし向きについてうかがいます。当てはまる番号1つに○をつけてください。

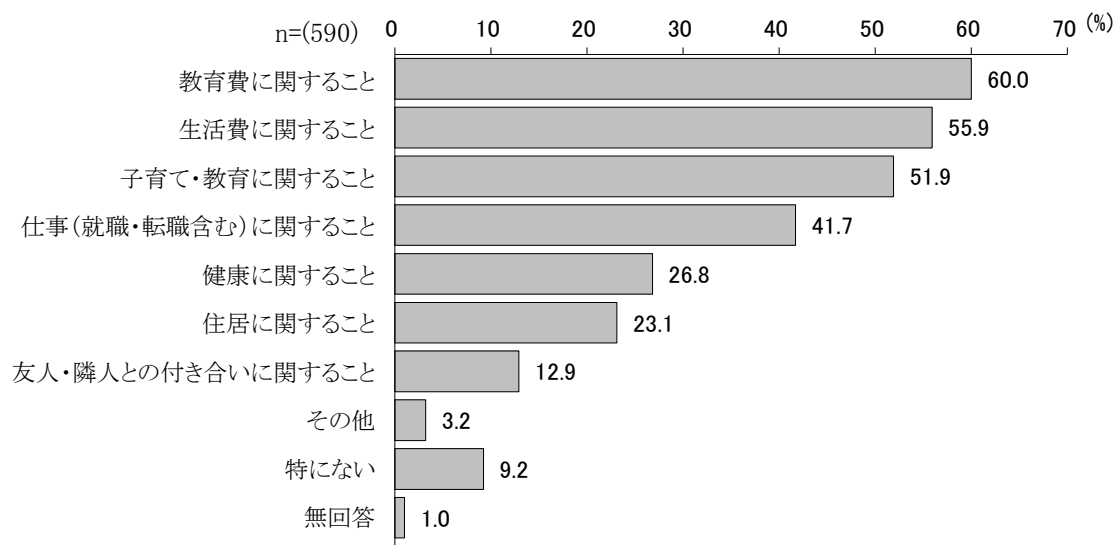
現在の暮らし向きは、「普通」が48.6%、「やや苦しい」が26.3%、「ややゆとりがある」が13.4%となっている。



## (7) 生活するうえでの不安や悩み

問30 生活するうえで、どのような不安や悩みをもっていますか。当てはまる番号すべてに○をつけてください。

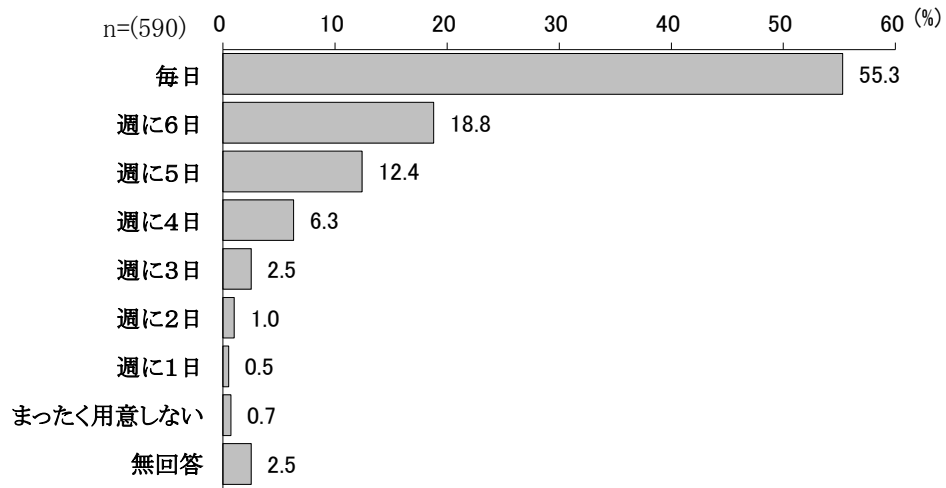
生活するうえでの不安や悩みは、「教育費に関すること」が60.0%、「生活費に関すること」が55.9%、「子育て・教育に関すること」が51.9%となっている。



## (8) 手作りの夕食の用意の状況

問31 あなたの家庭では、1週間にどれくらい、お子さんに手作りの夕食を用意しますか。当てはまる番号1つに○をつけてください。

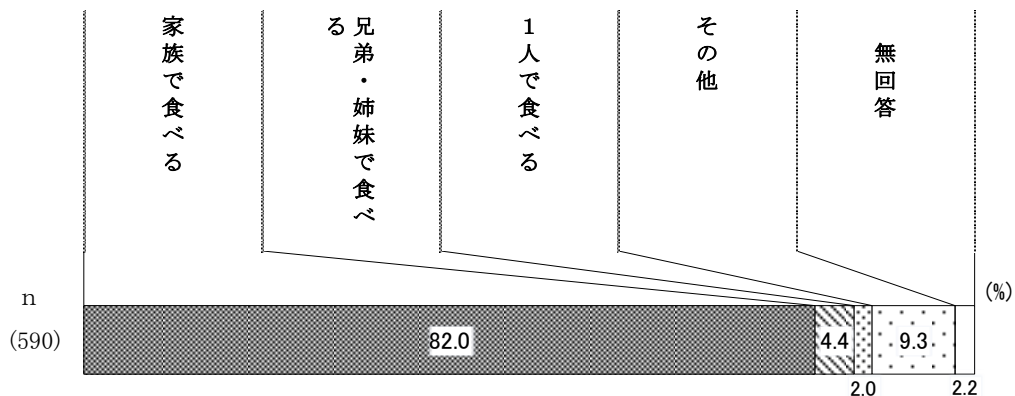
手作りの夕食の用意の状況は、「毎日」が55.3%、「週に6日」が18.8%、「週に5日」が12.4%となっている。



## (9) 夕食の状況

問32 お子さんは普段どのように夕食をとっていますか。もっとも当てはまる番号1つに○をつけてください。

夕食の状況は、「家族で食べる」が82.0%、「兄弟・姉妹で食べる」が4.4%、「1人で食べる」が2.0%となっている。

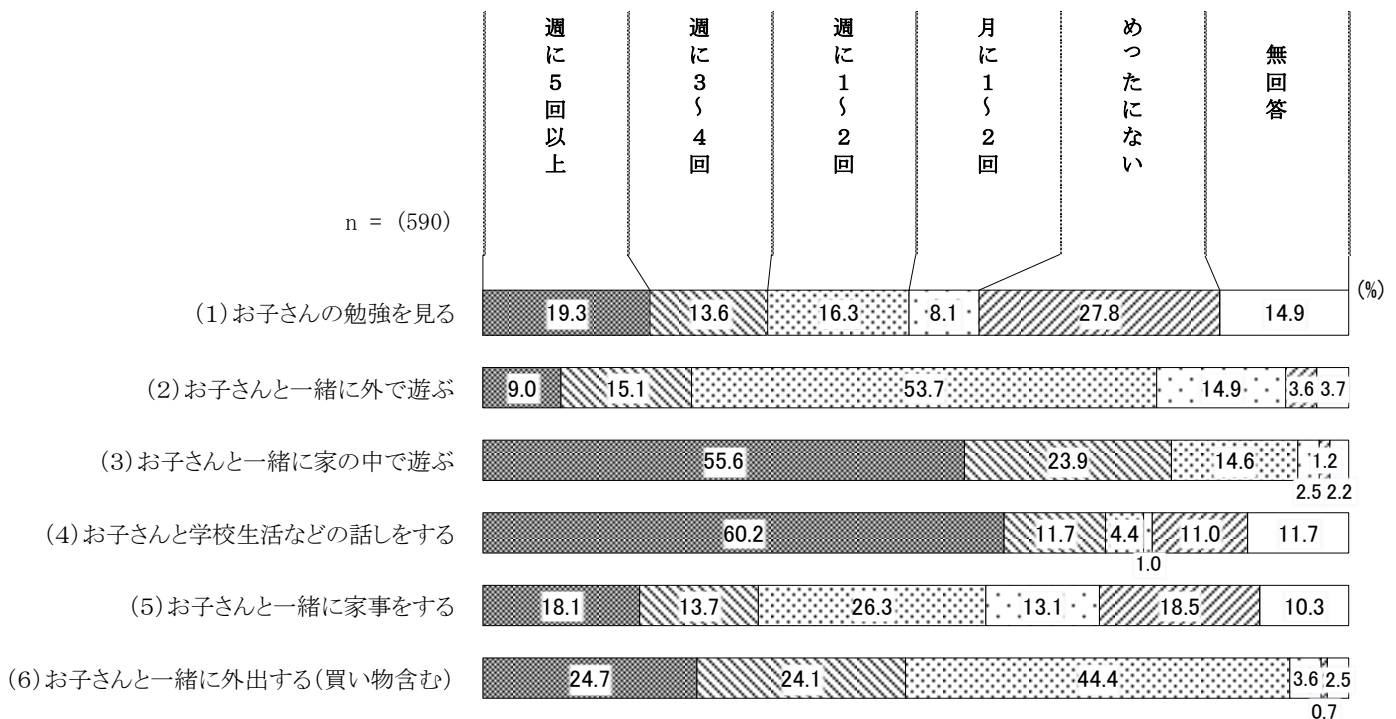




## (10) 子どもとの関係

問33 あなたを含めた、ご家族との関係についてうかがいます。あなたのご家庭では、お子さんと次のようなことをすることがありますか。それぞれについて当てはまる番号1つに○をつけてください。

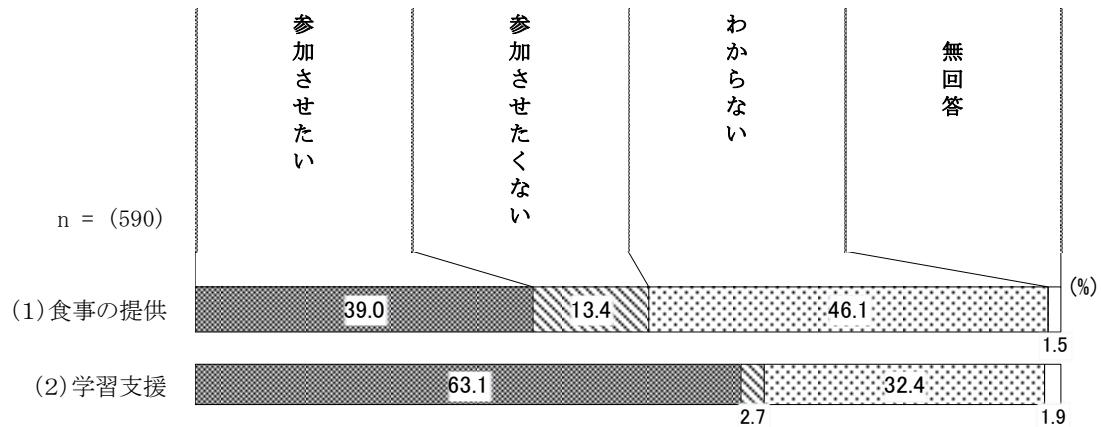
子どもとの関係は、(1) お子さんの勉強を見るでは、「めったにない」が27.8%で最も高くなっている。(2) お子さんと一緒に外で遊ぶでは、「週に1～2回」が53.7%で最も高くなっている。(3) お子さんと一緒に家の中で遊ぶでは、「週に5回以上」が55.6%で最も高くなっている。(4) お子さんと学校生活などの話しをするでは、「週に5回以上」が60.2%で最も高くなっている。(5) お子さんと一緒に家事をするでは、「週に1～2回」が26.3%で最も高くなっている。(6) お子さんと一緒に外出する(買い物含む)では、「週に1～2回」が44.4%で最も高くなっている。



## (11) 食事の提供や学習支援を行う場所への参加意向

問34 地域に子どもへの食事の提供や学習支援を行う場所があったら、お子さんを参加させたいと思いますか。当てはまる番号1つに○をつけてください。

食事の提供や学習支援を行う場所への参加意向は、(1) 食事の提供の場では、「参加させたい」が39.0%となっている。(2) 学習支援の場では、「参加させたい」が63.1%となっている。



## Ⅱ 就学児童調査

### (1) 回答者の属性

問2 宛名のお子さんの学年として当てはまる番号1つに○をつけてください。

【宛名の子どもの年齢】 上段：件数/下段：構成比%

全 体	1 年 生	2 年 生	3 年 生	4 年 生	5 年 生	6 年 生	無 回 答
351	58	51	53	64	58	63	4
100.0	16.5	14.5	15.1	18.2	16.5	17.9	1.1

問3 宛名のお子さんのきょうだいは何人いらっしゃいますか。宛名のお子さんを含めた人数をカッコ内に数字でご記入ください。お2人以上のお子さんがいらっしゃる場合は、末子の方の生年月月をご記入ください。

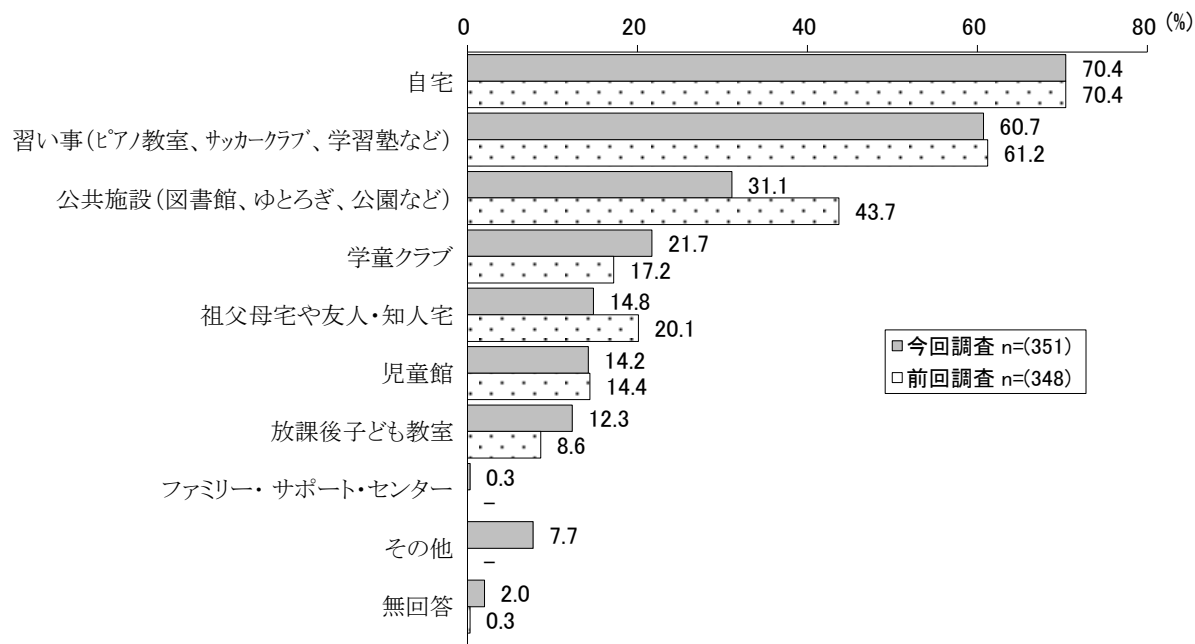
【きょうだい数】 上段：件数/下段：構成比%

全 体	(ひとりっ子) 1 人	2 人	3 人 以 上	無 回 答
351	75	162	108	6
100.0	21.4	46.2	30.8	1.7

## (2) 放課後過ごしている場所

問17 宛名のお子さんについて、放課後（平日の小学校終了後）の時間をどのような場所で過ごしていますか。また、過ごさせたいと思いますか。それぞれについて、当てはまる番号すべてに○をつけ、週当たり日数を数字でご記入ください。

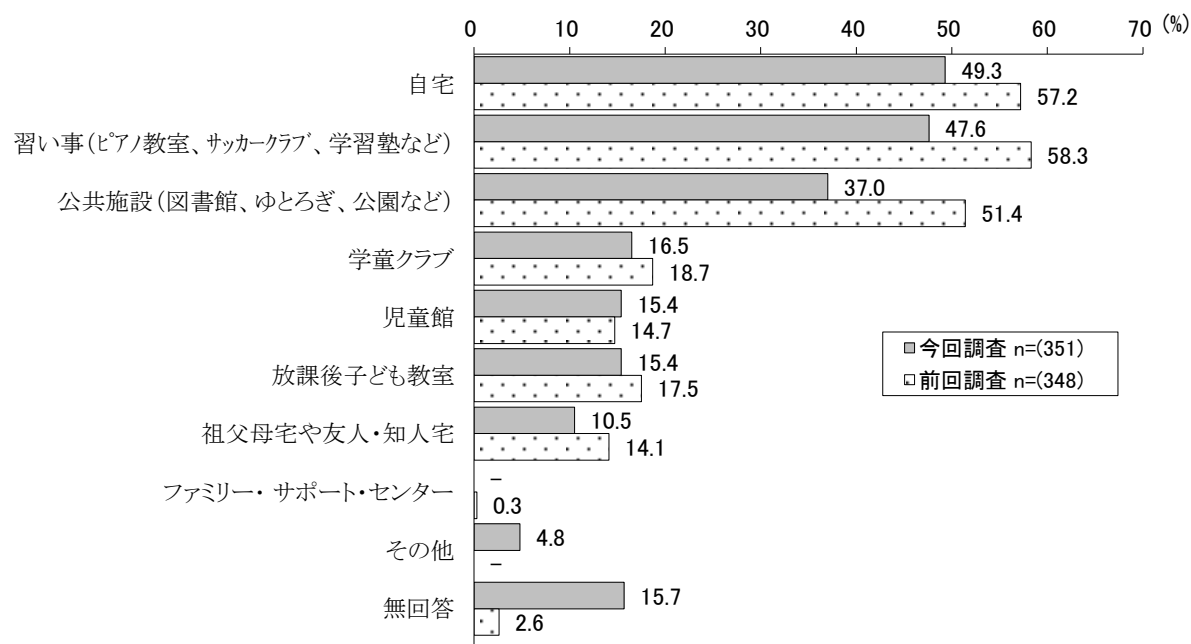
放課後過ごしている場所は、「自宅」が70.4%で最も高く、「習い事(ピアノ教室、サッカークラブ、学習塾など)」が60.7%、「公共施設(図書館、ゆとりぎ、公園など)」が31.1%、「学童クラブ」が21.7%となっている。



### (3) 放課後過ごさせたい場所

問17 宛名のお子さんについて、放課後（平日の小学校終了後）の時間をどのような場所で過ごしていますか。また、過ごさせたいと思いますか。それぞれについて、当てはまる番号すべてに○をつけ、週当たり日数を数字でご記入ください。

放課後過ごさせたい場所は、「自宅」が49.3%で最も高く、「習い事(ピアノ教室、サッカークラブ、学習塾など)」が47.6%、「公共施設(図書館、ゆとりぎ、公園など)」が37.0%、「学童クラブ」が16.5%となっている。



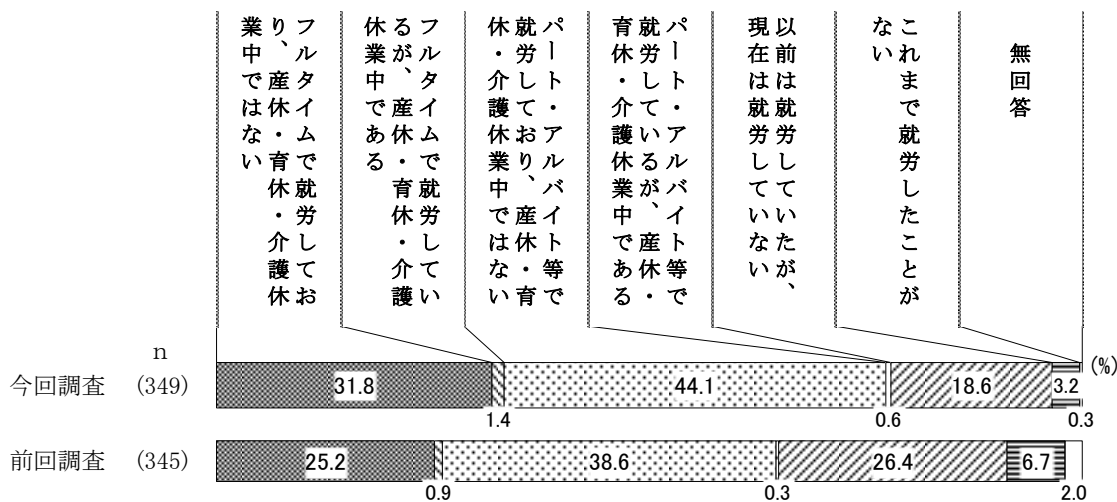
#### (4) 保護者の就労状況

問19 宛名のお子さんの保護者の現在の就労状況（自営業、家族従事者含む）をうかがいます。

##### ①母親の就労状況

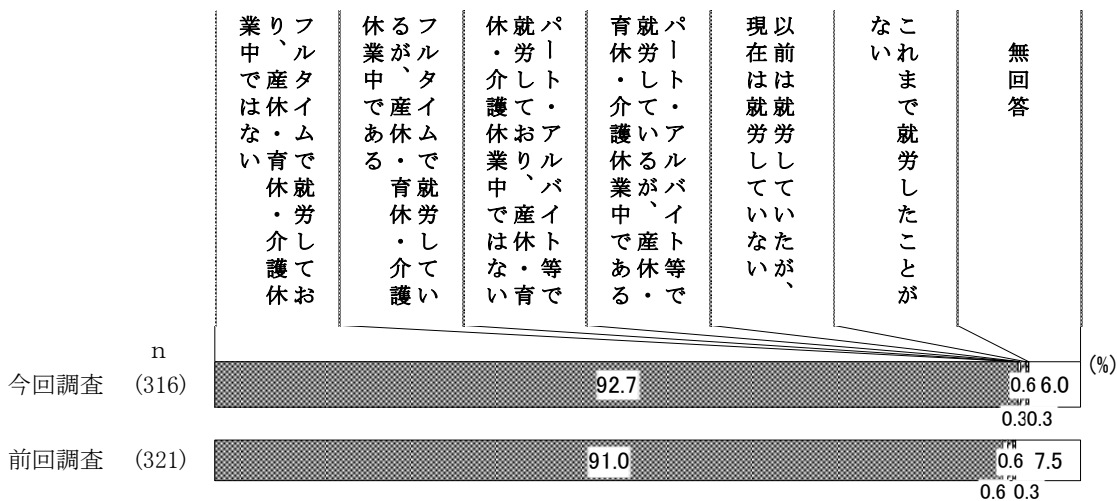
母親の就労状況は「フルタイムで就労しており、産休・育休・介護休業中ではない」が31.8%、「パート・アルバイト等で就労しており、産休・育休・介護休業中ではない」が44.1%、「これまで就労したことがない」が18.6%となっている。

前回調査時と比較すると、「フルタイムで就労しており、産休・育休・介護休業中ではない」が6.6ポイント増加している。



##### ②父親の就労状況

父親の就労状況は「フルタイムで就労しており、産休・育休・介護休業中ではない」が92.7%となっている。



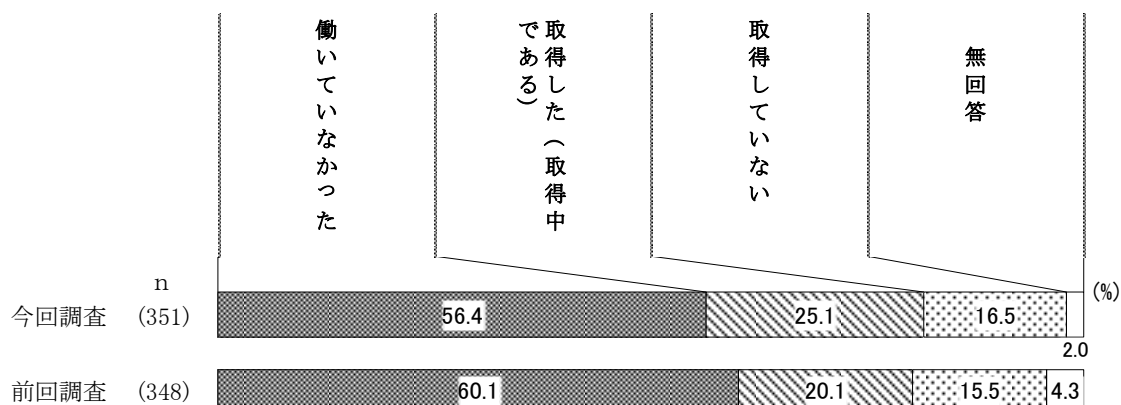
## (5) 育児休業の取得状況

問23 宛名のお子さんが生まれた時、父母のいずれかもしくは双方が育児休業を取得しましたか。母親、父親それぞれについて、もっとも当てはまる番号1つに○をつけてください。また、取得していない方は、その理由として当てはまる番号すべてを選択肢から選んでご記入ください。

### ①母親の育児休業取得状況

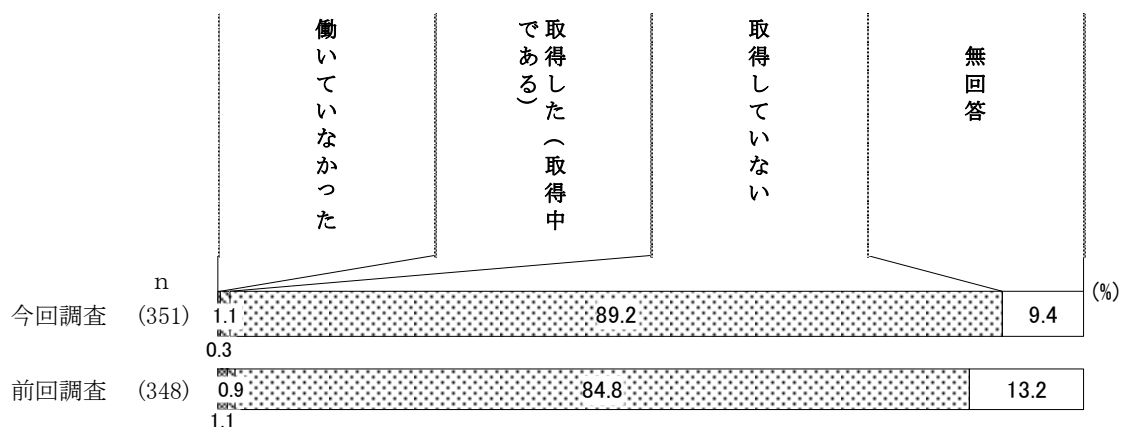
母親の育児休業取得状況は、「働いていなかった」が56.4%、「取得した（取得中である）」が25.1%、「取得していない」が16.5%となっている。

前回調査時と比較すると、「取得した（取得中である）」が5.0ポイント増加している。



### ②父親の育児休業取得状況

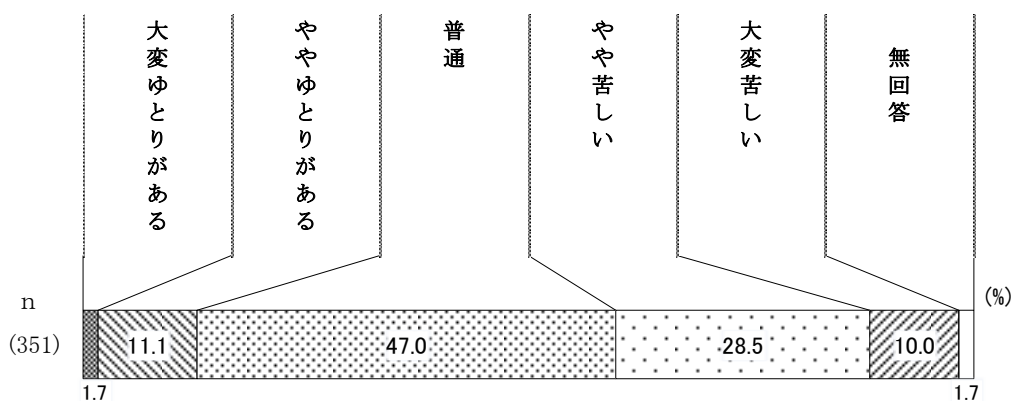
父親の育児休業取得状況は、「働いていなかった」が0.3%、「取得した（取得中である）」が1.1%、「取得していない」が89.2%となっている。



## (6) 現在の暮らし向き

問24 あなたの世帯の現在の暮らし向きについてうかがいます。当てはまる番号1つに○をつけてください。

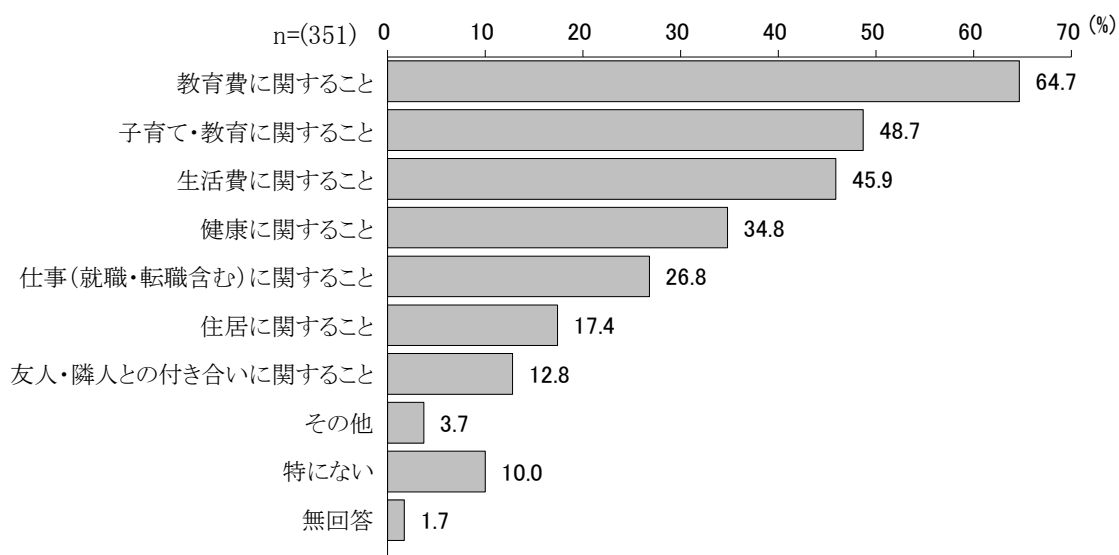
現在の暮らし向きは、「普通」が47.0%、「やや苦しい」が28.5%、「ややゆとりがある」が11.1%となっている。



## (7) 生活するうえでの不安や悩み

問25 生活するうえで、どのような不安や悩みをもっていますか。当てはまる番号すべてに○をつけてください。

生活するうえでの不安や悩みは、「教育費に関すること」が64.7%、「子育て・教育に関すること」が48.7%、「生活費に関すること」が45.9%となっている。

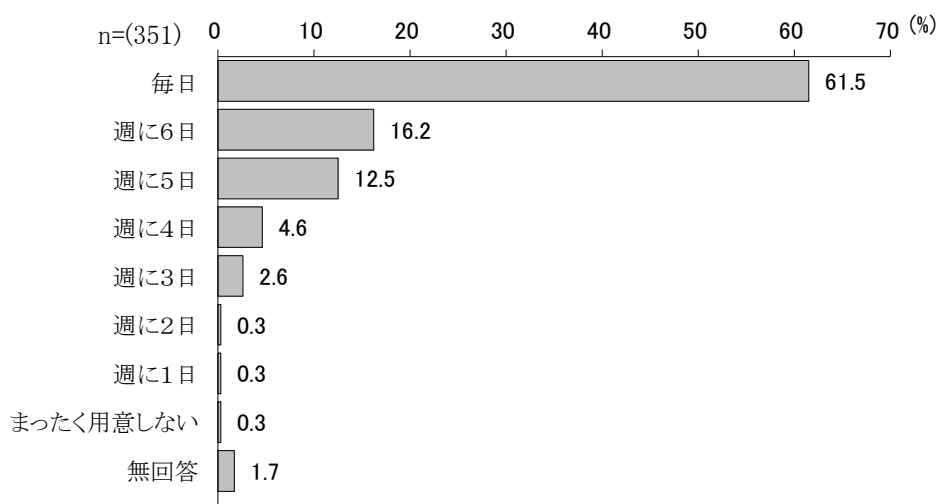




## (8) 手作りの夕食の用意の状況

問26 あなたの家庭では、1週間にどれくらい、お子さんに手作りの夕食を用意しますか。当てはまる番号1つに○をつけてください。

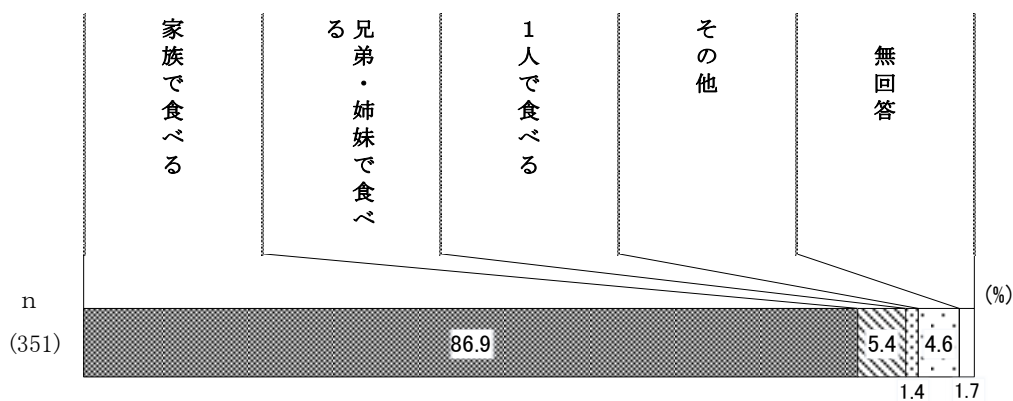
手作りの夕食の用意の状況は、「毎日」が61.5%、「週に6日」が16.2%、「週に5日」が12.5%となっている。



## (9) 夕食の状況

問27 お子さんは普段どのように夕食をとっていますか。もっとも当てはまる番号1つに○をつけてください。

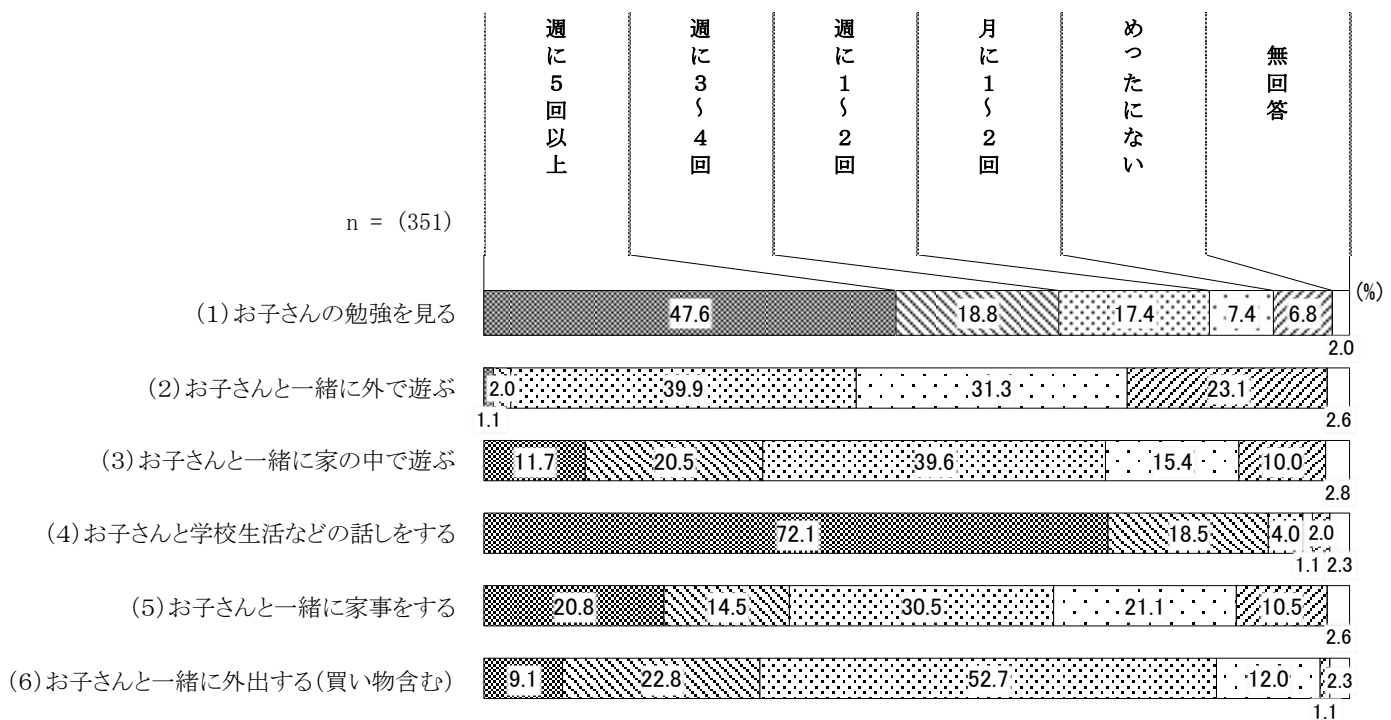
夕食の状況は、「家族で食べる」が86.9%、「兄弟・姉妹で食べる」が5.4%、「1人で食べる」が1.4%となっている。



## (10) 子どもとの関係

問28 あなたを含めた、ご家族との関係についてうかがいます。あなたのご家庭では、お子さんと次のようなことをすることがありますか。それぞれについて当てはまる番号1つに○をつけてください。

子どもとの関係は、(1) お子さんの勉強を見るでは、「週に5回以上」が47.6%で最も高くなっている。(2) お子さんと一緒に外で遊ぶでは、「週に3～4回」が39.9%で最も高くなっている。(3) お子さんと一緒に家の中で遊ぶでは、「週に1～2回」が39.6%で最も高くなっている。(4) お子さんと学校生活などの話しをするでは、「週に5回以上」が72.1%で最も高くなっている。(5) お子さんと一緒に家事をするでは、「週に1～2回」が30.5%で最も高くなっている。(6) お子さんと一緒に外出する(買い物含む)では、「週に1～2回」が52.7%で最も高くなっている。



## (11) 食事の提供や学習支援を行う場所への参加意向

問29 地域に子どもへの食事の提供や学習支援を行う場所があったら、お子さんを参加させたいと思いますか。当てはまる番号1つに○をつけてください。

食事の提供や学習支援を行う場所への参加意向は、(1) 食事の提供の場では、「参加させたい」が26.8%となっている。(2) 学習支援の場では、「参加させたい」が64.4%となっている。

