

～ひとに心 まちに風～

いきいき生活・しあわせ実感都市 はむら



# 平成20年度 羽村市の予算 わかりやすい最初的一步！



平成20年6月

羽村市



## 目 次


### Contents


予算って何？	.....	1
予算とは・・・	.....	1
一般会計とは・・・	.....	2
一般会計を市民一人 あたりに換算すると・・・	.....	3
市の収入	.....	3
市税の状況	.....	4
税源移譲	.....	5
市の支出	.....	5
市債の状況	.....	7
市債とは	.....	7
基金の状況	.....	8
基金とは	.....	8
市の財政状況	.....	10
経常収支比率とは	.....	10
公債費比率・実質公債費 比率について	.....	11





ここは羽村市緑ヶ丘のとある家庭…夕食後の食卓をのぞいてみると…  
あれ？太郎くんが何やら難しい顔をしていますねえ…





 : お母さん、今度学校で僕たちの住んでいる羽村市の予算について勉強することになったんだ。でも、なんだか市の予算ってとっても難しいし、興味もわからないんだよね…

 : あら、自分たちの住んでいる市のことについて勉強することは、とっても大切なことよ。私たちが納めている税金がどのように使われているのか知ることって、私たちが地域の主人公として地域づくりに参加する一つの手段でもあるわけだし。なんてたって市や町が倒産することだってあるんだから。


 : 市が倒産だって？お母さん、オーバーだなあ。そんなことあるわけないよ。自治体は会社じゃないんだし…必要なお金は税金でまかなってるでしょ。

 : いいえ、全国的に見ても、それぞれ自治体の財政は厳しい状況にあるのよ。少子高齢社会が進んで、福祉や医療みたいな社会保障の経費が増えているし、市の借金だって、ばかにならないのよ…

 : へえ、市が借金だって。何だか我が家のことみたいだね。


 : そうよ、市の予算だって、家の家計みたいなもんよ。そういう見方をすると市の予算だって分かりやすいわよ。そうだ、平成20年度の市の予算について、家計に例えて見てみましょうよ。

## 予算って何？

 : う～ん…でも、そもそも市の予算って何なんだろう…??

## ！ 予算とは…

自治体が、様々な事業をするために必要な収入と支払い（支出）を見積もり、一覧表にして市民の皆さんが納めた税金や国・東京都からの補助金などがどう使われるのか、どのように住民にサービスとして戻されるのかを示したものです。予算は住民の代表である議会の議決によって出来上がり、住民にお知らせすることが義務づけられています。

 : 家計に例えてって言ったけど、市の予算って、一体どれ位の金額なのかしら…？

- 平成20年度 羽村市の予算額 -

区 分	金 額
一 般 会 計	200 億 7,000 万円
特 別 会 計	127 億 1,757 万円
合 計	327 億 8,757 万円



一般会計とは…

予算は一つの大きな見積表に「収入」と「支出」を載せてやり繰りするのが原則ですが、家計において家族が別々にお財布を持つように、地方自治体も独立してやり繰りを行う別個の財布があり、これを「会計」と言います。

**一般会計**：地方公共団体の基本的な経費をやり繰りする予算です。市の根幹となるお財布と言えます。

**特別会計**：特定の事業を行う場合、そこから発生する特定の収入を、支出にあてて独立してやり繰りをするためのお財布です。一般会計のお財布から必要なお金のやり取りがあります。

市にはこうしたお財布（特別会計）が7つあります。

- 特別会計の予算額 -

区 分	金 額
国民健康保険事業会計	52 億 9,298 万円
老人保健医療会計	3 億 9,516 万円
後期高齢者医療会計	6 億 2,008 万円
介護保険事業会計	22 億 1,078 万円
羽村駅西口土地区画整理事業会計	4 億 6,628 万円
下水道事業会計	22 億 1,792 万円
水道事業会計	15 億 1,437 万円



： 一般会計で200億7,000万円って、我が家の家計の何倍かしら…え~っと、え~っと…あわわわ… 思考停止…



お母さん、しっかりして!! でも額が大きすぎてピンとこないよ。もっと身近な数字で考えないと…



## 一般会計を市民一人あたりに換算すると・・・

一般会計の予算額を、平成20年1月1日現在の人口で割ると、**36万45円**になります。(人口：5万5,743人 住民基本台帳人口)

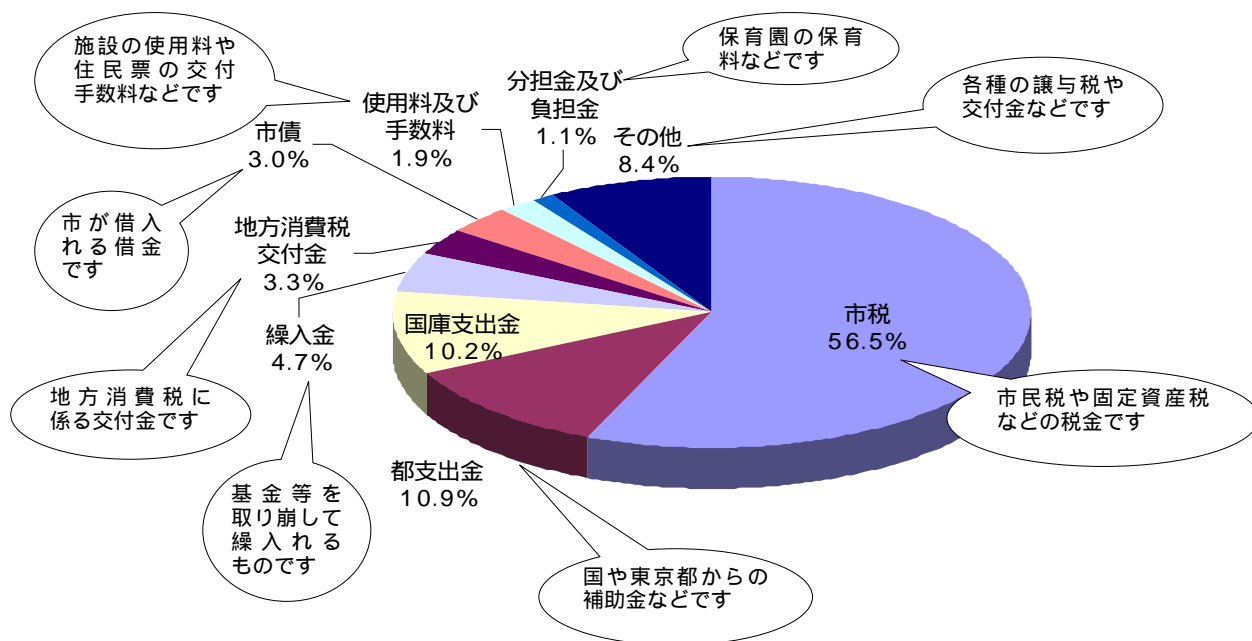


： ふ～ん・・・36万円かぁ。何となく身近な数字になってきたぞ。一ヶ月の家計位かな。どんなことにお金がかかっているんだろう。どんなお金が入ってくるのかなぁ。

## 市の収入

市の収入の内訳は次の表・グラフのとおりです。

区 分	予 算 額
市 税	113億3,806万円
都 支 出 金	21億9,222万円
国 庫 支 出 金	20億2,838万円
繰 入 金	9億4,911万円
地方消費税交付金	6億6,636万円
市 債	6億 200万円
使用料及び手数料	3億8,894万円
分担金及び負担金	2億2,039万円
そ の 他	16億8,454万円
合 計	200億7,000万円



- 市民一人あたりの収入の状況は -

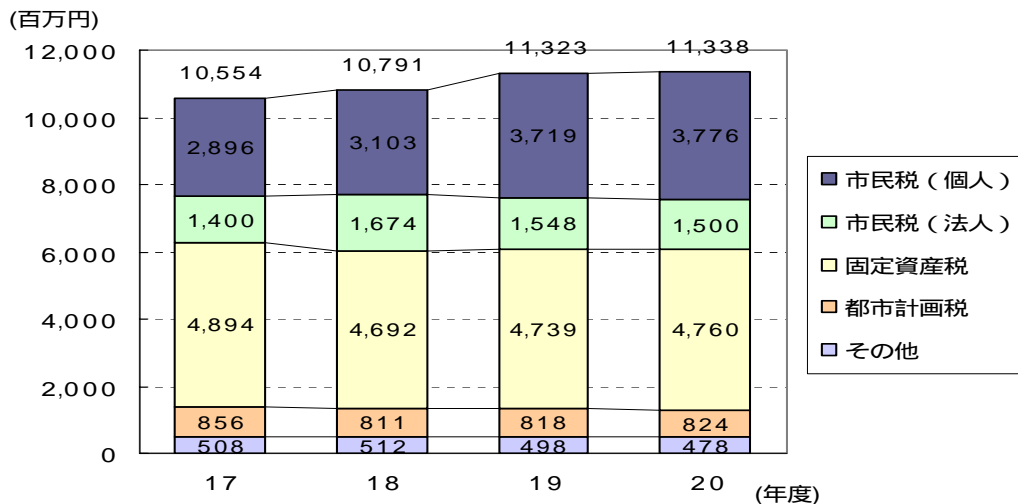


: そおか・・・やっぱり市の予算に占める税金の割合って大きいんだね。それじゃ税金の内訳はどうなってるんだろう。会社やお店が納める税金もあるし。それに市の収入には税金が欠かせないみたいだけど、ここ数年はどんな状況なんだろう。

市税の状況

区分	平成17年度	平成18年度	平成19年度	平成20年度	
市税全体	105億5,425万円	107億9,085万円	113億2,278万円	113億3,806万円	
税目別内訳	市民税（個人）	28億9,569万円	31億287万円	37億1,860万円	37億7,566万円
	市民税（法人）	14億32万円	16億7,377万円	15億4,824万円	15億28万円
	固定資産税	48億9,351万円	46億9,176万円	47億3,925万円	47億6,009万円
	都市計画税	8億5,645万円	8億1,052万円	8億1,848万円	8億2,419万円
	市たばこ税	4億5,319万円	4億5,293万円	4億3,038万円	4億963万円
	軽自動車税	5,509万円	5,900万円	6,783万円	6,821万円

17・18年度は決算額、19年度は決算額見込み、20年度は当初予算額です。





: へえ…市民が納めてる税金の収入って、ここ2年位で大きく増えてるね。これって市が増税とかしたのかなあ…



### 税源移譲

地方自治体が、今まで以上に自主性を発揮して市民により身近な行政サービスを行うために、平成19年度からは、市民の皆さんが国に納めていた税金（所得税）の一部が地方自治体に住民税として納められるように移し替えられました。これを税源移譲と言います。市民の皆さんが納める税金の額には変わりがないように制度が作られています。これによって平成19年度からの市の税金収入が増えているのです。ただし、税金による市の収入が増えている分、国からの補助金などは減っています。「地方のことは地方で」。市民の皆さんや地域の実情に一層合った行政サービスが行えるように仕組みが変わっていくということなんですね。



: ふ～ん… そうすると、今まで以上に市はまちづくりについて自分で決めていくことが増えるってことなのか。ますます自分たちの納めた税金がどう使われているのかわからないといけないんだね。

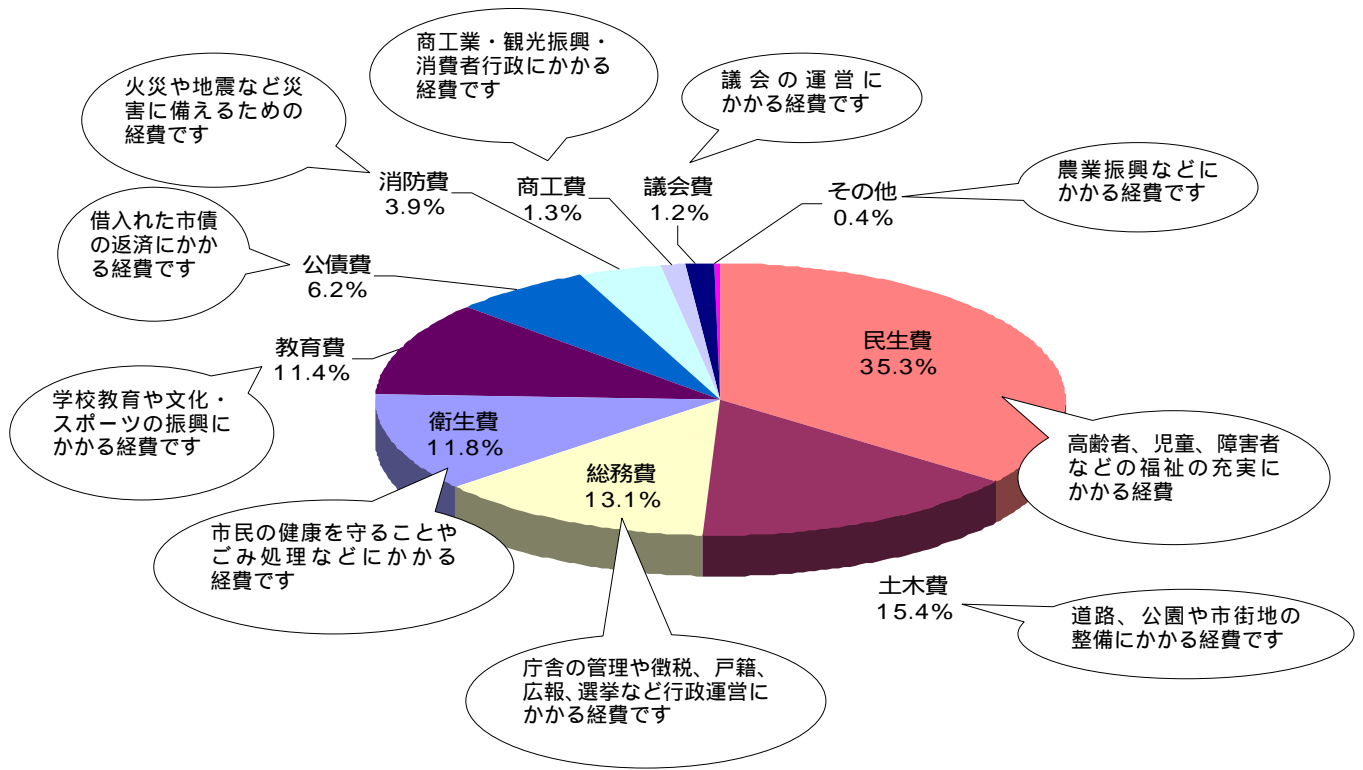


: ふう、200億7,000万でびっくりしちゃったけど、ようやく目が覚めたわ。そうね、税金の使われ方、もっと知りたいわね。











### 市の支出


市の支出の内訳は次の表・グラフのとおりです。


区 分	予 算 額
議会費	2億4,090万円
総務費	26億3,177万円
民生費	70億8,784万円
衛生費	23億6,032万円
商工費	2億6,325万円
土木費	30億9,190万円
消防費	7億8,369万円
教育費	22億8,468万円
公債費	12億4,630万円
その他	7,935万円
合 計	200億7,000万円




- 市民一人あたりの支出の状況は -

議会費 4,322 円 	総務費 47,212 円 	民生費 127,152 円 	衛生費 42,343 円 	商工費 4,723 円 
土木費 55,467 円 	消防費 14,059 円 	教育費 40,986 円 	公債費 22,358 円 	その他 1,423 円 

 : そうか、僕たちが学校で勉強する費用やゆとろぎの費用なんかは、市民一人あたりにすると 40,986 円かかっているってことなんだね。

 : 家の前の道路の整備や近所の富士見公園の維持なんかは、55,467 円の費用がかかっているってことね。

 : お母さん見て、公債費ってあるけど、これがお母さんが「ばかにならない」ってさっき言った市の借金のことでしょ。市の借金を市民の税金で返してるんだ。なんだか納得いかないなあ。そもそも何で市が借金なんかするんだろう。借金なんて無いほうがいいのに…



## 市債の状況



### 市債とは

公共施設を建設したり、道路や下水道を整備したりするためには多額のお金が必要です。このお金の不足を補うのに市は「長期ローン」で国や東京都、銀行などから借金をします。これを市債と言います。

市債は無いほうが良いのでしょうか。市債にはお金の不足を補う役割のほかに、もう一つ目的があります。それは、公共施設や道路、下水道など将来に渡って利用するものを現在住んでいる人だけに負担してもらうのではなく、将来の市民にも公平に負担してもらおうという「世代間負担の公平」の目的です。

市では将来の負担が重くなり過ぎないように、必要な借金を計画的に借入れるように努めています。

- 20年度の市債は・・・ -
  - 栄町地区と羽加美地区を結ぶ青梅線のアンダーパス工事に 2億3,900万円
  - 動物公園通りの改修事業に 4,000万円
  - 羽村第三中学校の空調の大規模工事に 1,600万円 など



: 我が家にも家のローンやら車のローンなんてあるけど、お父さんのお給料で返せるぐらいに計算して借りてるし。バランスが大事よね。市の借金ってどれくらいあるのかしら・・・

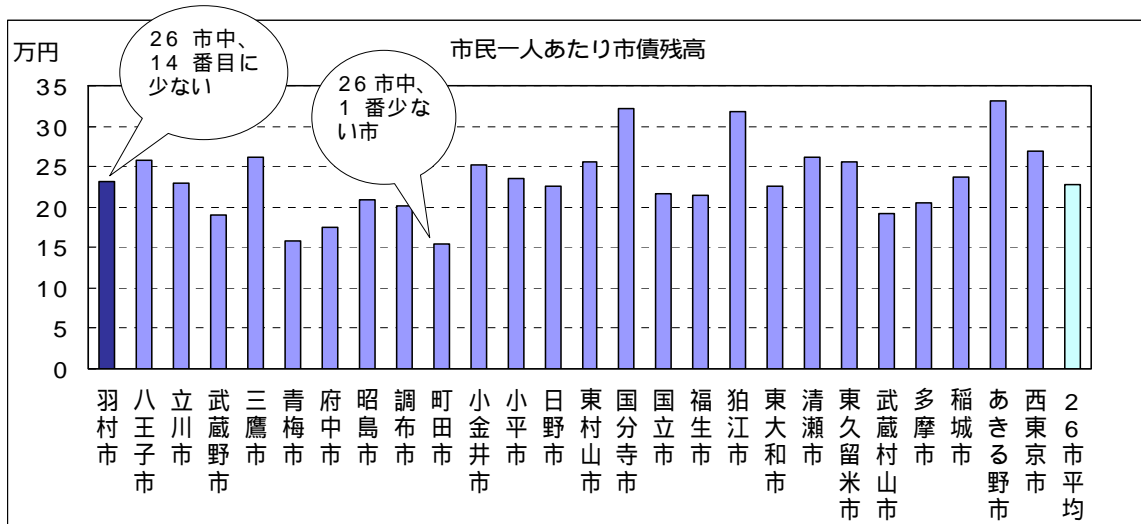
### - 一般会計市債残高見込み -

区 分	平成17年度	平成18年度	平成19年度	平成20年度
市債借入額	19億5,300万円	5億4,770万円	6億9,500万円	6億200万円
市債返済額	12億1,227万円	12億5,348万円	12億3,589万円	12億4,630万円
元 金	9億5,630万円	9億9,065万円	9億8,762万円	10億94万円
利 子	2億5,597万円	2億6,283万円	2億4,828万円	2億4,536万円
市債残高	125億9,875万円	121億5,580万円	118億6,318万円	114億6,424万円

平成18年度までは決算額、19年度は決算見込額、20年度は当初予算額です。

平成20年度末の残高の見込みは114億6,424万円です。市民一人あたりの借金の残高(見込み)は20万5,662円です。

一番最近のデータ(平成18年度決算データ)では東京都の26市における市民一人あたりの残高比較では、市は26市中14番目に少ない市となっています。ちょうど26市の真ん中くらいですね。



: 17年度で借入れ額が19億5,300万円って、すごく多いのは「ゆとろぎ」を建設していたからね。

: 借金があるってことは、貯金もあったりするのかなあ。お母さんのヘソクリみたいに…

: ゲゲッ!? なんでヘソクリのことがバレてるのかしら…ムウウ…??  
市は隠れてコソコソしないで、ちゃんと貯金してるのよねえ?

### 基金の状況



#### 基金とは

基金とは、一般家庭の「貯金」にあたります。将来の財政のやり繰りに備えて積み立てておいて、お金が不足する年に使ったり、施設の建設など特定の目的に使うために活用しています。基金は市の条例などに定められて積み立て、運用を行っています。

- 一般会計基金残高見込み -

区 分	平成 17 年度	平成 18 年度	平成 19 年度	平成 20 年度
基金残高	54億6,075万円	55億93万円	55億2,312万円	50億8,919万円
財政調整基金	24億3,613万円	24億9,296万円	25億330万円	24億108万円
減債基金	210万円	211万円	212万円	213万円
特定目的基金	30億2,252万円	30億586万円	30億1,770万円	26億8,598万円

平成18年度までは決算額、19年度は決算見込額、20年度は当初予算額です。

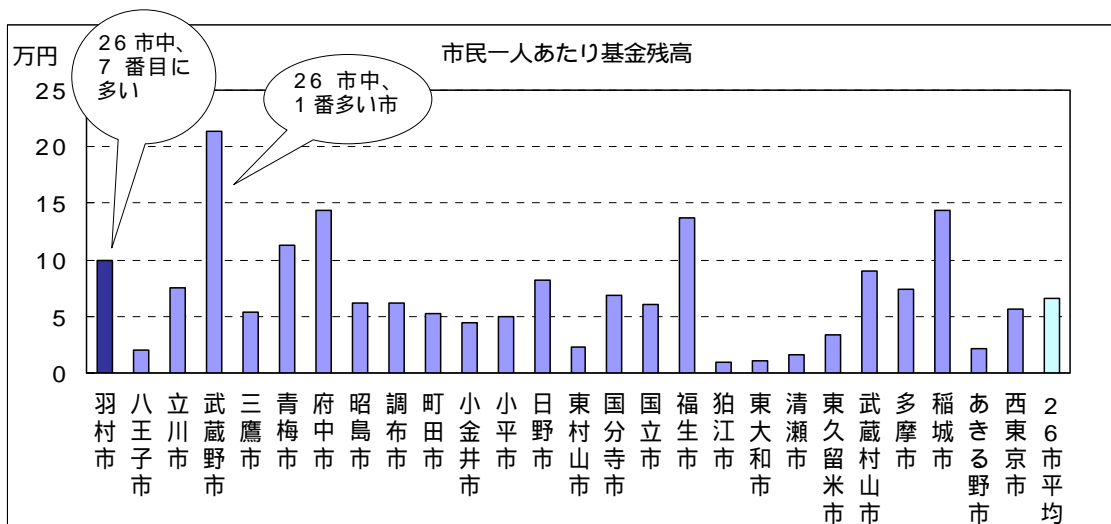
財政調整基金 = 年度間の財源不足などを調整するための基金です。

減債基金 = 市債の返済を計画的に行うための資金を積み立てる基金です。

特定目的基金 = 特定の使用目的のために資金を積み立てる基金です。 例) 教育振興基金

平成20年度末の貯金額の見込みは 50 億 8,919 万円です。市民一人あたりの貯金額 (見込み) は 9 万 1,297 円です。

一番最近のデータ(平成18年度決算データ)では東京都の26市における市民一人あたりの貯金額の比較では、市は26市中7番目に多い市となっています。



: 借金だとか貯金だとか、ずいぶん市の予算が身近なものの気がしてきたぞ。でも僕たちの羽村市の状況ってどうなんだろう。お母さんはいつも我が家の家計は厳しいって言うけど・・・市の家計はどうなんだろう？

## 市の財政状況



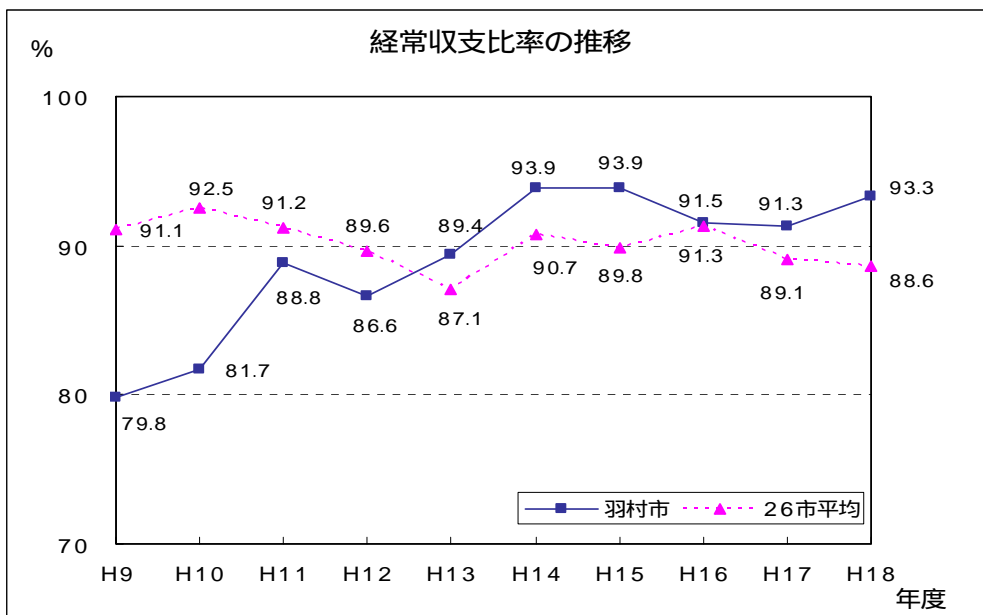
: 地方自治体の家計の状況を見る一つの目安に「経常収支比率」っていうのがあるって聞いたことがあるけれど…



### 経常収支比率(けいじょうしゅうしひりつ)とは

市が毎年の事業を行うにあたって、福祉や医療などの社会保障に係る経費や市の借金の返済、市役所の職員の給料など「決まって支払われる経費」に対して、税金や施設の使用料など「決まって入ってくる収入」がどの程度使われているかをみる指標です。家計に例えるなら、毎月の生活費やローンの返済にお給料がどれ位使われているか…、といったイメージでしょうか。

この指標が高いということは「自由に使えるお金が少ないので、新しい事業にお金が振り向けられないという状態」ということでもあり、柔軟な財政の運営が難しい状態とも言われます。最新のデータ(平成18年度決算)では、羽村市の経常収支比率は93.3%となっています。



: 93.3%かぁ…若干高い数値なのかなぁ…その他に目安になる指標とかがあってあるのかなぁ…

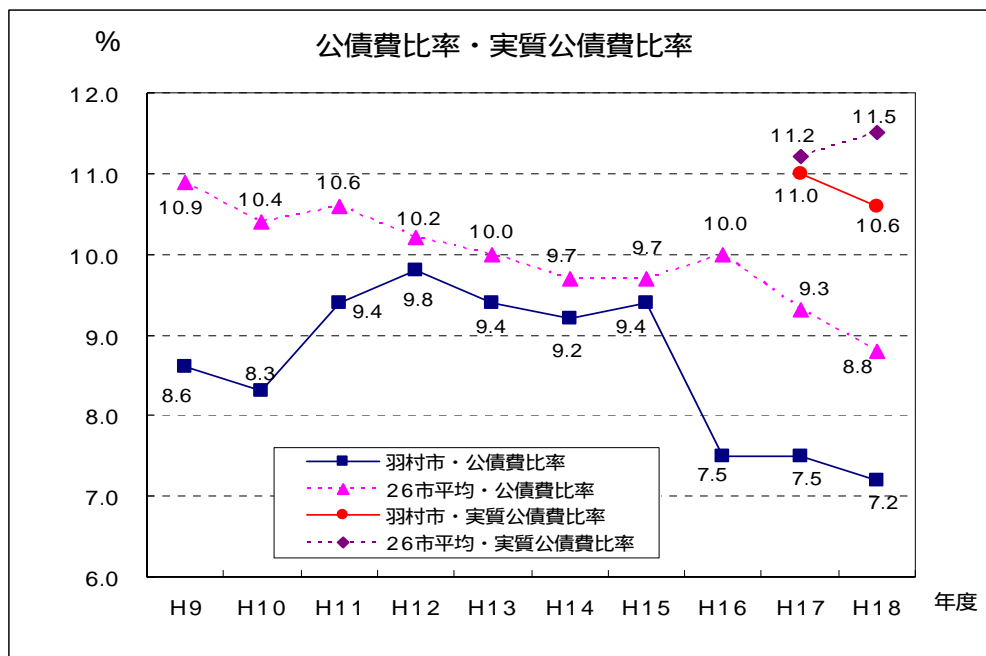


## 公債費比率(こうさいひりつ)・実質公債費比率(じっしつこうさいひりつ)について

公債費比率は市の支払額の全体に占める借金の返済額の割合から、市の借金の状況を判断するための指標です。この比率が高いほど、市の財政が厳しい状況と言えます。家計に例えるなら、月々の家計のやりくりの中にどれ位ローンの支払いが占めているか・・・、といったイメージでしょうか？この数値は一般的に 10%を超えないことが望ましいとされています。

また、実質公債費比率は下水道事業や市が関係する組合(福生病院や学校給食組合 etc)などの借金を市がどれ位負担しているかを判断する目安です。この数値が 18%を超えると市が借金をするのに国や東京都の許可が必要となります。

最新のデータ(平成 18 年度決算)では、羽村市の公債費比率は 7.2%、実質公債費比率は 10.6%となっています。



: 市の財政状況を図る物差しているいろいろあるのね。公債費比率や実質公債費比率は 26 市の平均以下ってことか。うん、市も頑張っているみたいね。これからも行財政改革進めて欲しいわ。

よし！我が家も家計改革推進よ！太郎とお父さんの小遣い、来月からカットね！



: 勘弁してください・・・

ここまで市の20年度の予算の大きな状況を太郎くんとお母さんと一緒に見てきましたが、ここでの内容は市の予算や財政状況を知る上でのほんの最初の一步といったものとなっています。

市では、この他に20年度の具体的な事業をとりまとめた「予算説明書」や「予算書」、財政状況をまとめた「財政白書」などの冊子を、いつでも閲覧いただけるように図書館、市役所1階の市政情報コーナー、財政課窓口に用意しております。また、これらの冊子は市のホームページからもご覧になれます。

市では、今後も市民の皆さんに、より一層市の予算や財政状況に興味をもっていただけるよう、「わかりやすい財政状況の公表」に努めてまいります。

羽村市公式サイト <http://www.city.hamura.tokyo.jp/>



平成20年度羽村市の予算 わかりやすい最初の一步！  
平成20年6月発行  
(平成22年4月改訂)

発行 羽村市

編集 羽村市企画部財政課

〒205-8601 東京都羽村市緑ヶ丘5丁目2番地1

Tel 042-555-1111(代)

Fax 042-554-2921

E-mail s102500@city.hamura.tokyo.jp

URL <http://www.city.hamura.tokyo.jp/>