

3 羽村市の取り組み

これまでの大量生産、大量消費、大量廃棄の社会経済活動は、私たちに物質的な豊かさを提供した反面、限りある資源を必要以上に消費するとともに、大量廃棄による最終処分場のひっ迫など、地球環境に大きな影響を与えてきました。

こうした地球環境の危機を克服し、良好な地球環境を将来の世代に確実に引き継いでいくためには、資源の消費を抑制し、環境負荷を軽減する循環型社会を実現することが必要です。

羽村市では、市民の皆さんのご協力をいただき、3R（リデュース：発生抑制、リユース：再使用、リサイクル：再生利用）を推進し、循環型社会の実現に向け、さまざまな取り組みを行ってきました。

まず、平成12年10月に「洗えば資源 分ければ資源」をスローガンに「容器包装プラスチック」と「雑紙」の分別種類の追加、平成14年10月には「はじめよう 一人ひとりのごみ減量」をスローガンに「戸別収集・一部有料化」を導入し、ごみの排出者の責任を明確にしました。これらの取り組みにより、市民の皆さんのごみの分別や減量に対する意識が高まり、家庭ごみの減量に大きな成果を上げました。

次に、平成16年10月に「洗っても汚れの落ちない、または洗うことが困難な容器包装プラスチック」を焼却し、サーマルリサイクルすることにより、一部のプラスチックごみの埋立を廃止しました。

さらに、平成19年4月には「しっかり分別 きっちり資源へ」をスローガンに「硬質プラスチック」と「金属」の分別種類の追加及び「軟質プラスチック製品」の焼却によるプラスチックごみの埋立を廃止し、サーマルリサイクルへ転換するなど、最終処分場の延命に向けた取り組みを実施してきました。また、広域的な循環型社会の実現を目指すため、西多摩衛生組合構成市町で燃やせるごみの分別の統一を実現し、構成市町一丸となって、プラスチックごみのリサイクルを推進し、最終処分場の延命化を図ってきました。

今後もより一層、ごみの減量・資源の有効活用を進め、地球環境の保全に向けて取り組んでいきますので、これからも市民の皆さんのご協力をお願いします。

「各部屋にごみ箱3つ」



羽村市の取り組み

3Rの推進

マニュアルの改正点

資源リサイクルのための分別収集区分一覧表

プラスチックごみの分別の仕方

資源及びごみのフローシート

資源及びごみの分別

資源及びごみの出し方

市で収集・処理できないごみ

事業系ごみ

し尿汲み取り

犬・猫が死んでしまったら

市指定収集袋等回収ボックスと拠点

暮らしの表示マークの一覧と

4 サン アール 3 R の 推 進

私たちの暮らしが豊かで便利になればなるほどごみは増えていきます。でもそのごみの中には、買い過ぎて使い切れなかった食材や、衝動買いをして不要なものも結構あるのではないのでしょうか。

市民の皆さんの分別意識は高まっていますが、かけがえのない地球と美しい環境を守るためには、さらにこうしたごみを減らしていくことが必要となってきます。

その方法として、発生抑制：Reduce（リデュース）、再使用：Reuse（リユース）、再生利用：Recycle（リサイクル）の頭文字をとった3R（サンアール）という考えが重要となります。

この「3R」を推進していくための取り組みには優先順位があり、1番目は、ごみになるものをできるだけ減らすように心がける（リデュース）、2番目に、不要になったものでもできるだけ繰り返し使う（リユース）、3番目が繰り返し使えなくてどうしても残ってしまったものは資源として再生利用する（リサイクル）という順序を心がけることが大切です。

こうした優先順位を一人ひとりが意識しながら生活することが、大量廃棄社会から、循環型社会へ転換し、限りある資源を有効に活用する地球にやさしい美しい環境を守ることにつながります。

3 R（サンアール）

I リデュース（Reduce）＝ごみを出さない工夫

- ポイント① 便利さを追求する「ライフスタイル」を見直し、割り箸や紙コップなど使い捨て品などのごみになるものを使わない。
- ポイント② 本や商品などを購入する際、簡易包装にしてもらう。
- ポイント③ 不要なレジ袋をもらわず、マイバッグを持つ。
- ポイント④ 計画的に買い物をして、食べきれぬ分だけ調理する。

II リユース（Reuse）＝繰り返し使う工夫

- ポイント① 故障したものを修理して使う。
- ポイント② フリーマーケットを利用する。
必要としている人に譲る。
- ポイント③ シャンプー、洗剤などは詰め替え商品を買う。
- ポイント④ ペットボトルや紙パックより、リターナブルびん^{*}などを選択する。

III リサイクル（Recycle）＝再び資源として活用する

- ポイント① 資源として生かせるよう、ごみは正しく分別して出す。
- ポイント② 再生品や環境にやさしい商品を購入するよう心がける。





ごみ減量の合言葉



^{*}リターナブルびん：一升びんやビールびん、牛乳びんのように繰り返し使用できるびん



◎環境にやさしい商品マーク

	グリーンマーク	グリーンマーク事業は、古紙再生利用製品を多く使うことによって資源やエネルギーの節約、森林の保護などの推進を図るものです。古紙を再生利用したトイレトペーパーやティッシュペーパーなどの商品に付いています。
	エコマーク	エコマークは、環境を破壊せず、環境を改善する効果のある商品に付いています。環境にやさしい商品の使用を推進することにより、環境保全の意識を高めることを目的としています。
	R (アール) マーク	R マークは、再生紙に配合率がわかるように、「ごみ減量化国民会議」で定めたシンボルマークです。
	植物油インキマーク	植物油インキを使用した印刷物に表示されています。

5 マニュアルの改正点

令和6年10月1日から、し尿汲取り手数料、粗大ごみ自宅回収料金、粗大ごみ直接持込料金の見直しをしており、マニュアルの料金を改正しました。

また、小型家電製品に含まれるレアメタルのリサイクルを推進するために設置している「使用済小型家電回収ボックス」についての内容を表示しました。

この「羽村市資源リサイクルマニュアル」をご活用いただき、資源のリサイクルになお一層のご協力をお願いします。

・・・分別豆知識 ～「小型家電リサイクル法」をご存じですか？・・・

かけがえのない地球環境を守っていくためには、まず市民の皆さんや市が身近なところで3つの「R」に心がけることが求められます。

このようなことから、市では、不要になったものを17種類に分別して出していただくなど、市民の皆さんの協力による「3R」の推進によって、埋め立てや焼却をするごみを減らしてきました。

さらに、平成18年からは、リサイクルセンターに集められた燃やせないごみや粗大ごみの中から、リユースやリサイクルが可能なものを分別・売却することにより、一層のごみの減量に努めています。

このような取り組みを行う中で、平成25年4月に「使用済小型電子機器等再資源化の促進に関する法律」(小型家電リサイクル法)が施行されました。市では、小型家電リサイクル法に基づき、金や銀、レアメタルといった有用な金属が使われている携帯電話やデジタルカメラ、ゲーム機などの使用済小型家電をさらにリユース・リサイクルしています。

市民の皆さんには、これまでと同様、使用済小型家電を燃やせないごみ(大きさが50cm以上のものは粗大ごみ)として出すことができますが、リサイクルセンターで資源として選別されていることをご理解いただき、使用済小型家電が資源として集まるようご協力をお願いします。



羽村市
の取り組み

3Rの
推進

マ
ニ
ュ
ア
ル
の
改
正
点

資源リサイクル
のための分別
収集区分一覧表

プラスチックごみ
の分別の仕方

資源及びごみの
フローシート

資源及び
ごみの分別

資源及び
ごみの出し方

市で収集・処理
できないごみ

事業系ごみ







し尿汲取り


犬・猫が死
にましたら

市指定収集袋等
回収ボックスと
回収点

暮らしの
役割表示
の表示と
一覧

6 資源リサイクルのための分別・収集区分一覧表 (分別17種類・収集10区分)

収集区分	分別種類	出し方	リサイクル区分
①資源A (週1回収集) (無料)	1 新聞・折込チラシ	ひもで束ねる。	マテリアル リサイクル
	2 雑紙(ざつがみ)	ひもで束ねる。 小さなものなどは紙袋に入れる。	
	3 雑誌(ざっし)	ひもで束ねる。	
	4 ダンボール	ひもで束ねる。	
5 古着・古繊維	ひもで束ねる。	マテリアルリサイクル またはリユース	
②資源B (週1回収集) (無料)	6 空き缶    <small>使い回してリサイクル</small>	任意の容器(バケツなど)か 透明または半透明の袋に入れる。	マテリアルリサイクル
	7 空きびん	任意の容器(バケツなど)か 透明または半透明の袋に入れる。	マテリアルリサイクル またはリユース
	8 容器包装プラスチック 	透明または半透明の袋に入れる。	マテリアルリサイクル またはケミカルリサイクル
③硬質プラスチック (月2回収集) (無料)	9 硬質プラスチック	任意の容器(バケツなど)か 透明または半透明の袋に入れる。	マテリアル リサイクル
④金属 (月1回収集) (無料)	10 金属	任意の容器(バケツなど)か 透明または半透明の袋に入れる。	
⑤ペットボトル (月2回収集) (無料)	11 ペットボトル 	任意の容器か、透明または半透明 の袋に入れる。 拠点回収ボックスへ。	
		⑥拠点回収 (随時排出)	
⑥拠点回収 (随時排出) (無料)	13 紙パック 	拠点回収ボックスへ。	
⑦燃やせるごみ (週2回収集) (有料)	14 燃やせるごみ	市指定収集袋(青色)に入れる。	サーマルリサイクル (焼却灰はマテリアル リサイクル)
⑧燃やせないごみ (月1回収集) (有料)	15 燃やせないごみ	市指定収集袋(黄色)に入れる。	マテリアルリサイクル サーマルリサイクル リユース ケミカルリサイクル
⑨有害ごみ (月1回収集) (無料)	16 有害ごみ	種類ごとに分けた 任意の容器(バケツなど)か 透明または半透明の袋に入れる。	マテリアルリサイクル
⑩粗大ごみ (随時排出) (有料)	17 粗大ごみ	①自宅回収 ②直接持ち込む	マテリアルリサイクル サーマルリサイクル リユース

※  の表示があるものすべてが雑紙ではありません。羽村市ではビニールやアルミでコーティングされているものは、「燃やせるごみ」です。

■ マテリアルリサイクル ■
廃棄物を材料として再生利用するリサイクル

■ ケミカルリサイクル ■
廃棄物を化学処理によって他の物質へ変化させ再生利用するリサイクル

■ サーマルリサイクル ■
廃棄物から熱回収を行い、その熱エネルギーを利用するリサイクル

■ リユース ■
資源をそのまま、もしくは修理して使用すること(再使用)



7 プラスチックごみの分別の仕方

プラスチックごみの分別は、「容器包装プラスチック」、「硬質プラスチック」、「軟質プラスチック」の3種類となっています。

資源を有効活用するために、市民の皆さんに分別のご協力をいただいておりますが、下記の要領でもう一度分別についてご確認をお願いします。

プラスチックが「容器包装」であるか、「製品」であるかを確認する。

マークなし

硬質プラスチック製品
または
軟質プラスチック製品



マークあり



「容器包装プラスチック」
(無料)

厚さがキャッシュカードや診察券より厚い「硬質プラスチック製品」であるか、キャッシュカードや診察券より薄い「軟質プラスチック製品」であるかを確認する。

キャッシュカードや診察券より厚い



「硬質プラスチック」
(無料)

キャッシュカードや診察券より薄い



「軟質プラスチック製品」



「燃やせるごみ」
(有料)

※50cm未満に切って
ください



羽
り
村
組
市
の

3
R
の
推
進

の
マ
ニ
ュ
ア
ル
の
改
正
点

資
源
リ
サ
イ
ク
ル
の
た
め
の
分
別
・
収
集
区
分
一
覧
表

プ
ラ
ス
チ
ッ
ク
ご
み
の
分
別
の
仕
方

資
源
及
び
ご
み
の
フ
ロ
ー
シ
ー
ト

資
源
及
び
ご
み
の
分
別

資
源
及
び
ご
み
の
出
し
方

市
で
収
集
・
処
理
で
き
な
い
ご
み

事
業
系
ご
み

し
尿
汲
み
取
り

犬
・
猫
が
死
ん
で
し
ま
っ
た
ら

市
指
定
収
集
袋
等
の
取
扱
店
と
拠
点

暮
ら
し
の
一
部
を
表
し
た
マ
ー
ク
の
説
明

8 資源及びごみのフローシート

羽
り
村
組
市
み
の

3
R
の
推
進

マ
ニ
ユ
ア
ル
の
改
正
点

資
源
リ
サ
イ
ク
ル
の
た
め
の
分
別
・
収
集
区
分
一
覧
表

フ
ラ
ス
チ
ッ
ク
ご
み
の
分
別
の
仕
方

資
源
及
び
ご
み
の
フ
ロ
ー
シ
ー
ト

資
源
及
び
ご
み
の
分
別

資
源
及
び
ご
み
の
出
し
方

市
で
収
集
・
処
理
で
き
な
い
ご
み

事
業
系
ご
み

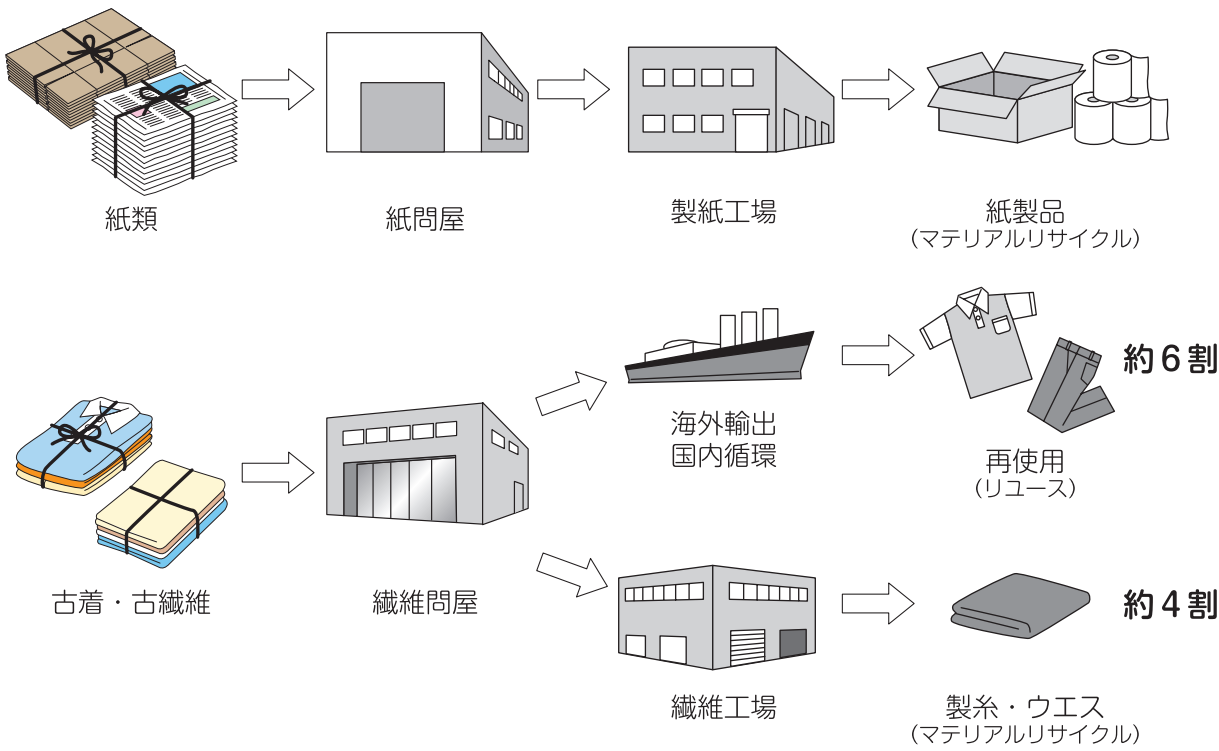
し
尿
汲
み
取
り

犬
・
猫
が
死
ん
だ
ら

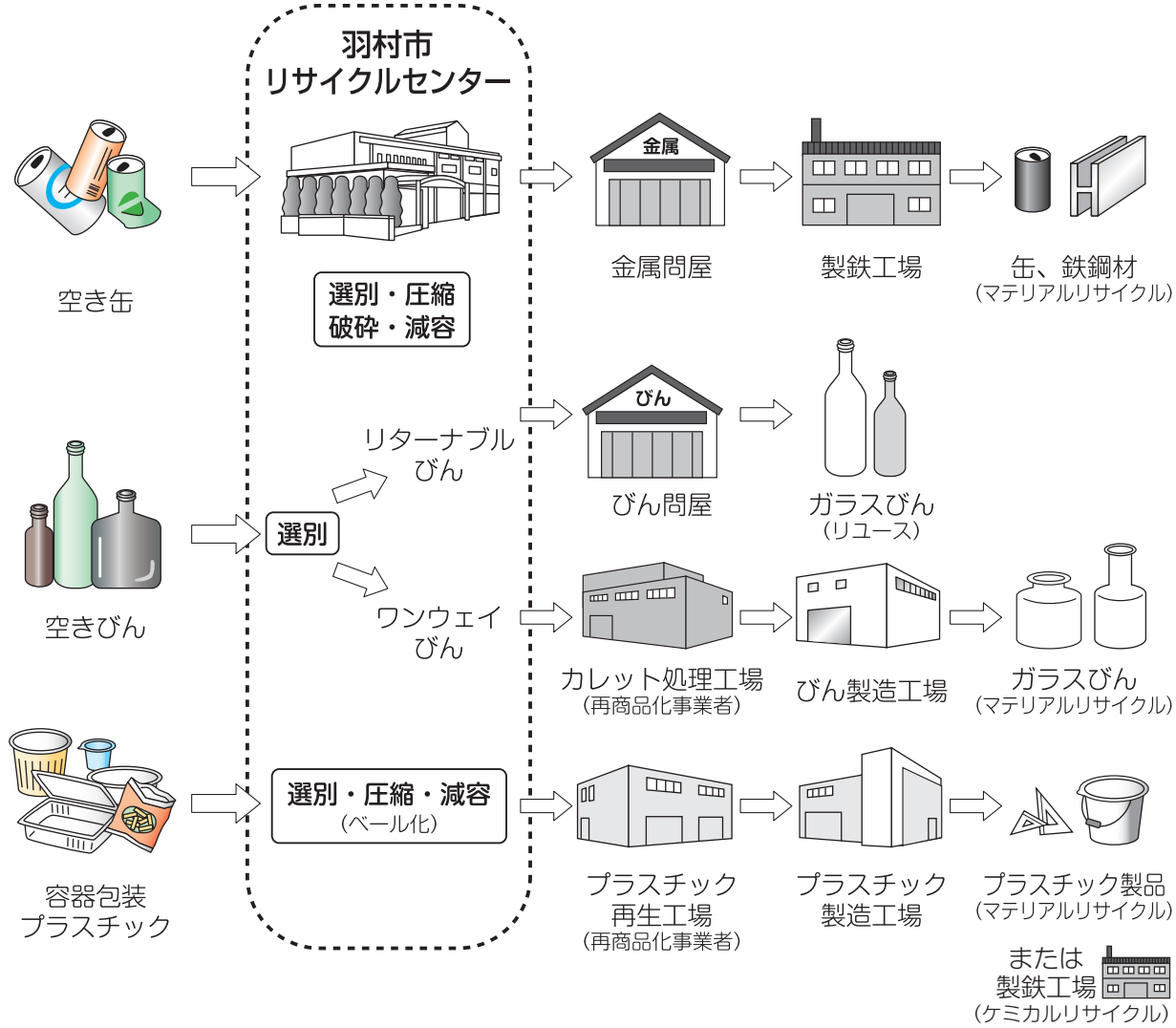
市
指
定
収
集
袋
等
の
回
収
ボ
ッ
ク
と
拠
点

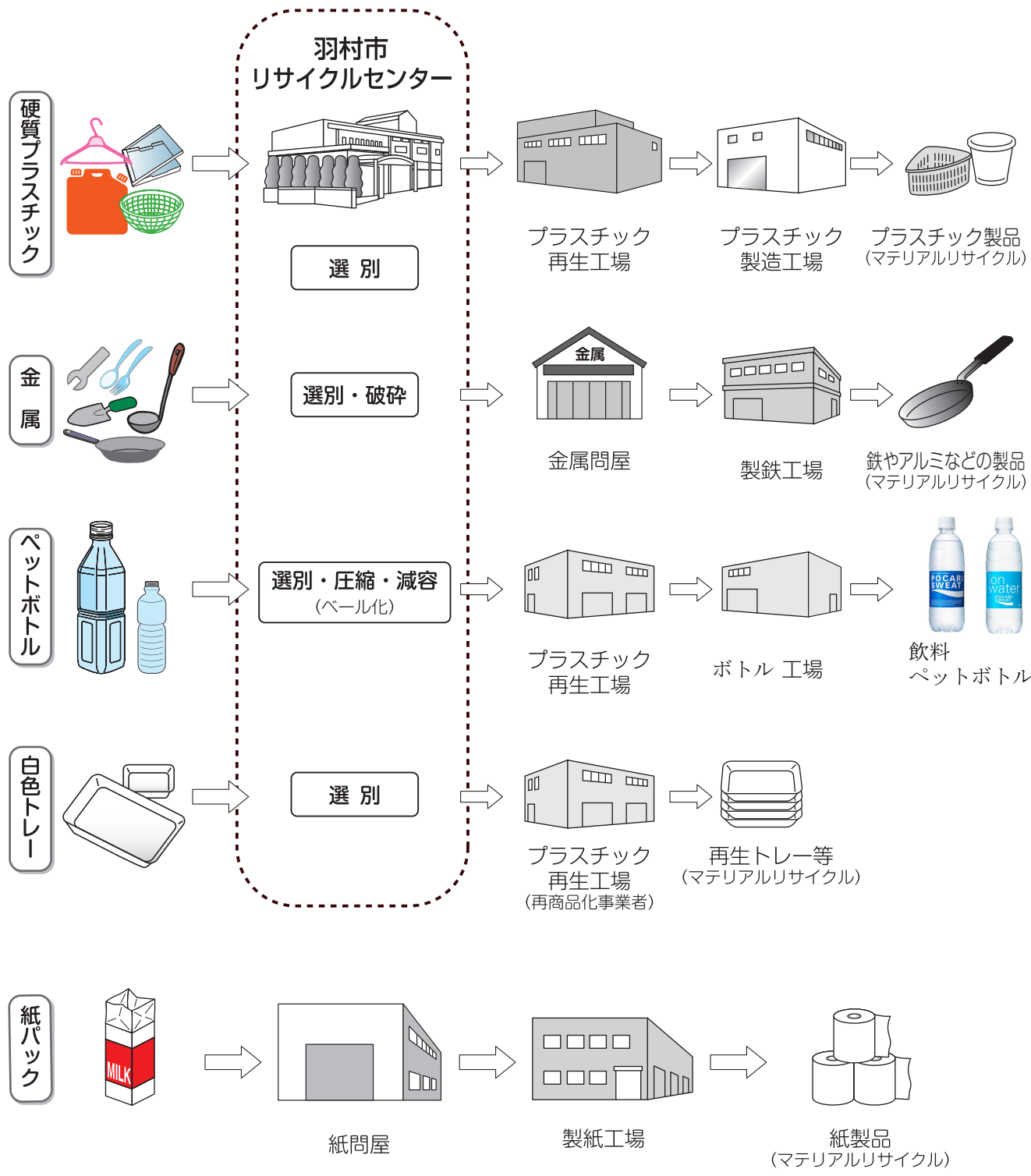
暮
ら
し
の
表
し
と
一
覧

資
源
A



資
源
B





資源やごみを処理する際に、まずスタートとなるのが「分別」です。
 市民の皆さんには、その処理における一番重要で大変な役割である「分別」にご協力いただいております。
 市では、市民の皆さんに分別していただいた「資源」と「ごみ」を責任を持ってこのフローシートのように可能な限りマテリアルリサイクルなどを行っています。
 限りある資源を有効に活用する地球にやさしい環境を守るために、今後も分別にご協力をお願いします。

- 羽
り
村
市
の
- 3
R
の
推
進
- の
マ
ニ
ユ
ア
ル
改
正
点
- 資
源
リ
サ
イ
ク
ル
の
た
め
の
分
別
・
監
表
- の
分
別
の
仕
方
- 資
源
及
び
ご
み
の
分
別
の
仕
方
- 資
源
及
び
ご
み
の
出
し
方
- 市
で
収
集
・
処
理
で
き
な
い
ご
み
- 事
業
系
ご
み
- し
尿
汲
み
取
り
- 犬
・
猫
が
死
ん
だ
ら
- 市
指
定
取
扱
店
と
取
扱
ポ
イ
ン
ト
- 暮
ら
し
の
表
示
と
一
覧



羽
取
り
村
組
市
み
の

3
R
の
推
進

マ
ニ
ュ
ア
ル
の
改
正
点

資
源
リ
サ
イ
ク
ル
の
た
め
の
分
別
・
収
集
区
分
一
覧
表

プ
ラ
ス
チ
ッ
ク
ご
み
の
分
別
の
仕
方

資
源
及
び
ご
み
の
フ
ロ
ー
シ
ー
ト

資
源
及
び
ご
み
の
分
別

資
源
及
び
ご
み
の
出
し
方

市
で
収
集
・
処
理
で
き
な
い
ご
み

事
業
系
ご
み

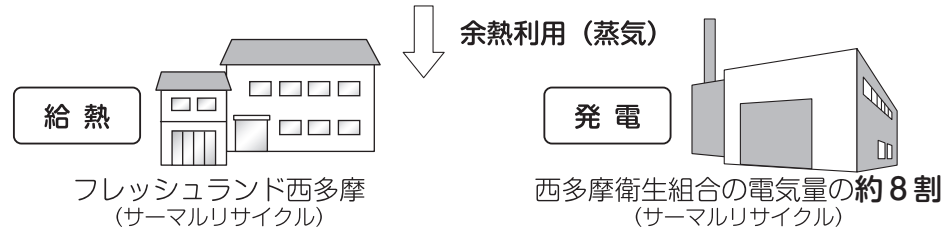
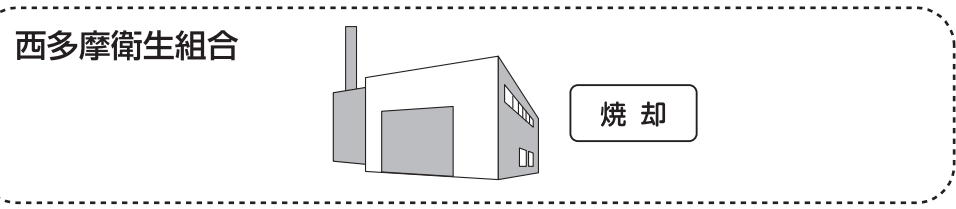
し
尿
汲
み
取
り

犬
・
猫
が
死
ん
で
し
ま
っ
た
ら

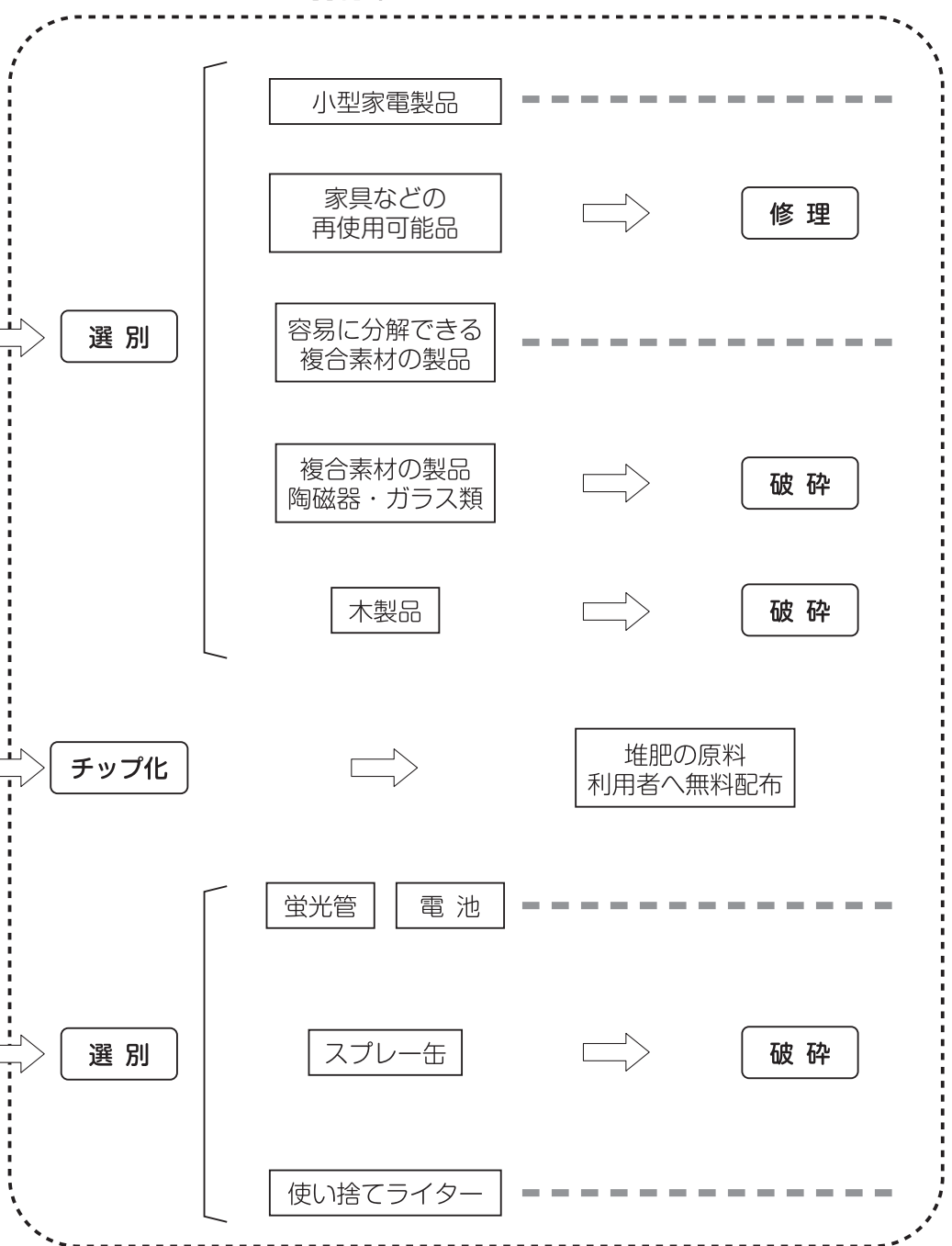

市
指
定
収
集
袋
等
の
回
収
ポ
ツ
ク
ス
点

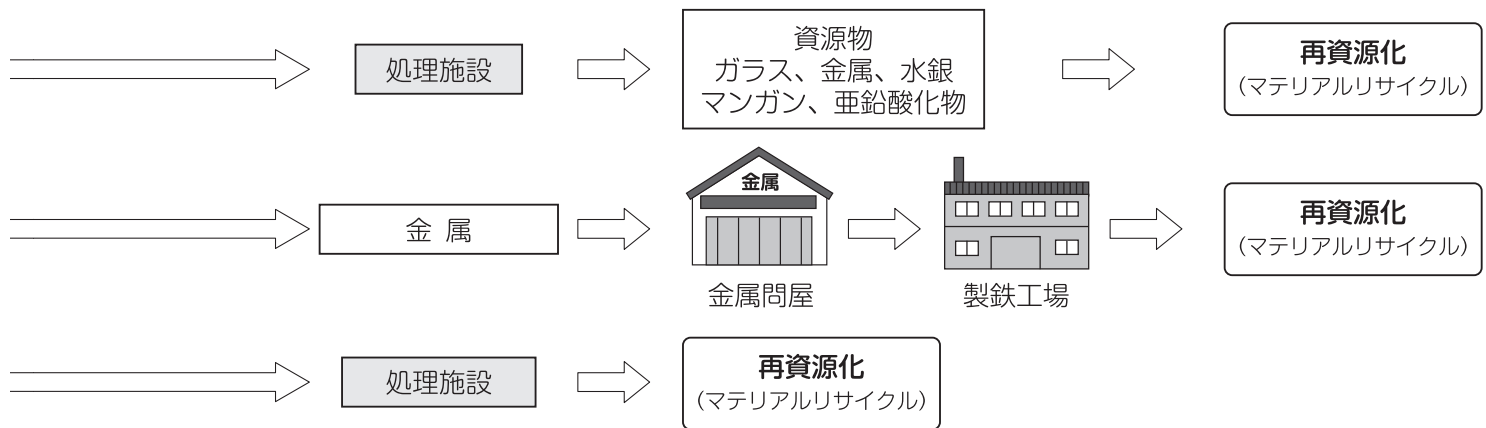
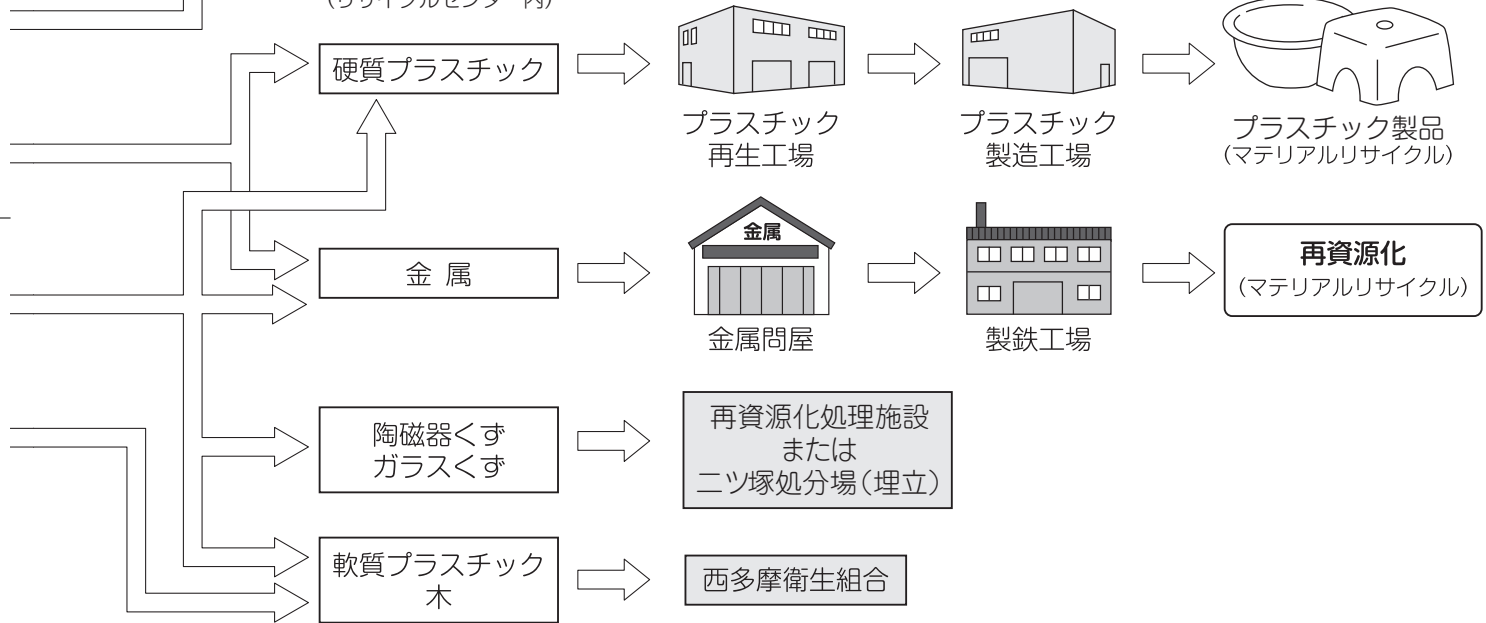
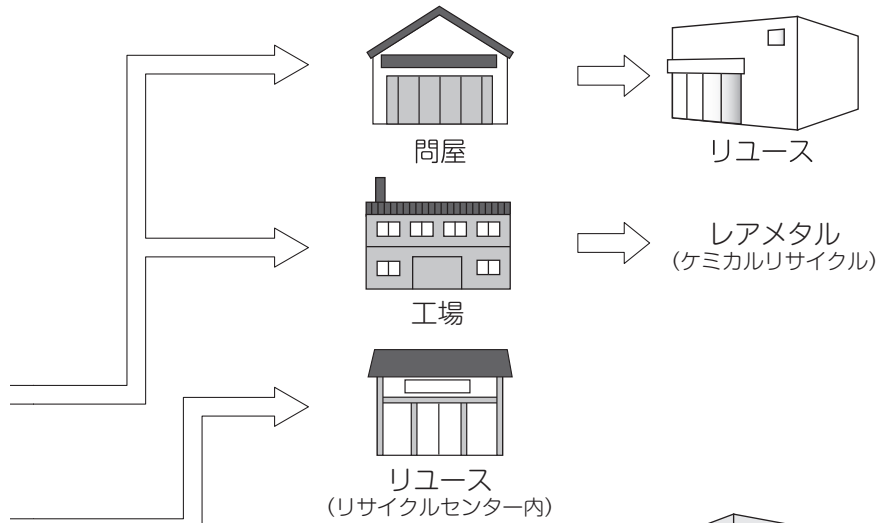
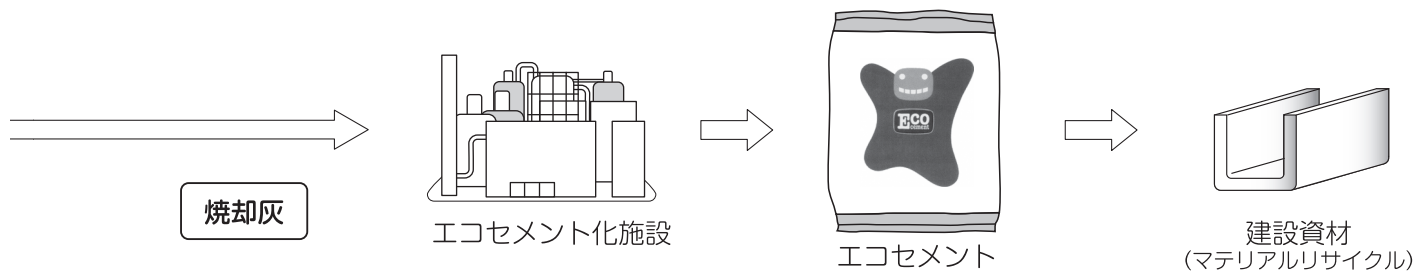
暮
ら
し
の
表
示
と
マ
ー
ク
の
表
示
と
に
役
立
つ

燃
や
せ
な
い
ご
み



燃
や
せ
な
い
ご
み





羽
り
村
組
市
の

3
R
の
推
進

の
マ
ニ
ユ
ア
ル
改
正
点

資
源
リ
サ
イ
ク
ル
の
た
め
の
分
別
・
取
集
区
分
一
覧
表

プ
ラ
ス
チ
ッ
ク
ご
み
の
分
別
の
仕
方

資
源
及
び
ご
み
の
フ
ロ
ー
シ
ー
ト

資
源
及
び
ご
み
の
分
別

資
源
及
び
ご
み
の
出
し
方

市
で
取
集
・
処
理
で
き
な
い
ご
み

事
業
系
ご
み

し
尿
汲
み
取
り

犬
・
猫
が
死
ん
だ
ら
ば

市
指
定
取
集
袋
等
の
取
扱
店
と
拠
点

暮
ら
し
の
役
立
つ
マ
ー
ク
の
表
示
と
一
覧

羽
取
り
村
組
市
み
の

3
R
の
推
進

マ
ニ
ュ
ア
ル
の
改
正
点

資
源
リ
サ
イ
ク
ル
の
た
め
の
分
別
・
収
集
区
分
一
覧
表

プ
ラ
ス
チ
ッ
ク
ご
み
の
分
別
の
仕
方

資
源
及
び
ご
み
の
フ
ロ
ー
シ
ー
ト

資
源
及
び
ご
み
の
分
別

資
源
及
び
ご
み
の
出
し
方

市
で
収
集
・
処
理
で
き
な
い
ご
み

事
業
系
ご
み

し
尿
汲
み
取
り

犬
・
猫
が
死
ん
だ
ら

市
指
定
収
集
袋
等
の
取
扱
店
と
拠
点

暮
ら
し
の
表
示
と
一
覧

9 資源及びごみの分別



① 資源 A 【無料】


ざつがみ
新聞・折込チラシ、雑紙・雑誌、
ダンボール、古着・古繊維

収集方法 戸別収集
週1回収集

午前8時までに出してください



新聞・折込チラシ 出し方



ひもで束ねる

シュレッダー屑

ざつがみ
雑紙
出し方

普通紙のレシート
商品タグ
値札
紙袋
小さなものなど

雑誌
出し方

ひもで束ねる

雑紙と雑誌は、一緒にひもで束ねて出すことができます。
紙袋がない場合には、小さな雑紙は雑誌の間にはさんで出しても結構です。



ダンボール 出し方

つぶしてください



ひもで束ねる



古着・古繊維 出し方

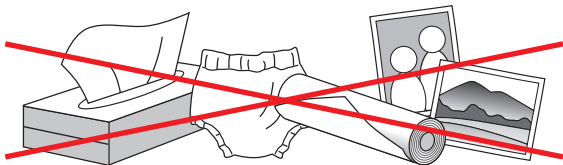
ひもで束ねる 雨の日



ぬれてしまうと資源になりませんので、雨の日や雨が降りそうな日は、翌週以降の晴れた収集日に出してください。

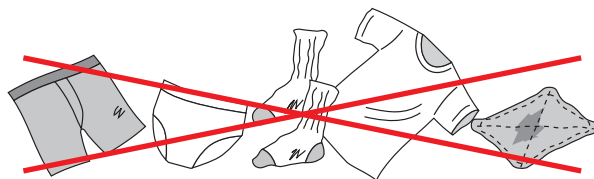
次の紙類は資源になりません


ティッシュペーパー、写真、キッチンペーパー、紙おむつ、生理用品、ビニールコーティング紙、アルミコーティング紙、感熱紙のレシート、カーボン紙、油とり紙、ろう紙、セロファン、ワックス加工紙、油汚れが付いた紙などは「燃やせるごみ」で出してください。



次の古着・古繊維は資源になりません

下着類、靴下、雑巾、汚れているものなどは「燃やせるごみ」で出してください。



- ポイント1** 収集日が雨の場合も、資源を出す場所を変えないでください。「新聞」や「雑紙」などの紙類はぬれてもいつもどおりの場所に出してください。「古着・古繊維」については、翌週以降の晴れた収集日に出してください。なお、古着・古繊維を収集中に、雨が降った場合は、回収しない場合があります。
- ポイント2** ダイレクトメールなどは、「雑紙」で出してください。プライバシーが気になる部分は、そこだけ切り取り「燃やせるごみ」で出すか、または細かく切って「雑紙」で出してください。
- ポイント3** 家電などの梱包材で、紙製のものは「雑紙」で出してください。
- ポイント4** シュレッダー屑は、他の雑紙と混ぜないで、散らばらないように透明または半透明のビニール袋に入れて出してください。
- ポイント5** 束ねるひもは、そのまま資源として再利用できる紙ひもを使ってください。
- ポイント6**  このマークが付いていても、中味がアルミコーティングやビニールコーティングされているものは「燃やせるごみ」で出してください。



羽
り
村
組
市
の

3
R
の
推
進

の
マ
ニ
ユ
ア
ル
改
正
点

資
源
リ
サ
イ
ク
ル
の
た
め
の
分
別
・
収
集
区
分
一
覧
表

プ
ラ
ス
チ
ッ
ク
ご
み
の
分
別
の
仕
方

資
源
及
び
ご
み
の
分
別
の
フ
ロ
ー
シ
ー
ト

資
源
及
び
ご
み
の
分
別

資
源
及
び
ご
み
の
出
し
方

市
で
収
集
・
処
理
で
き
な
い
ご
み

事
業
系
ご
み

し
尿
汲
み
取
り

犬
・
猫
が
死
ん
だ
ら
し
ま
つ
た
ら

市
指
定
取
扱
店
と
取
扱
ポ
ツ
ト
と
取
扱
ス
ト
ア

暮
ら
し
の
ご
み
の
表
示
と
取
扱
方



② 資源 B 【無料】

空き缶、空きびん、
容器包装プラスチック

収集方法 戸別収集
週1回収集

午前8時までに出してください

空き缶 出し方


任意の容器（バケツなど）

透明または半透明の袋

下記の表示があります



または



洗ってください！

※つぶさないでください。



一辺の長さが50cm以上のものは、「粗大ごみ」です。詳しくは36ページを参照してください。


空きびん 出し方

任意の容器（バケツなど）

透明または半透明の袋



または



洗ってください！

※ラベルは、はがす必要はありません。



缶・びんは、できるだけ任意の容器（バケツなど）で出してください。
 風の強い日は、S字フックやふた付きバケツを使用したり、資源容器を逆さにかぶせたりして、飛ばされない工夫をしてください。

※缶・びんは袋や容器を分けてください。



羽
り
村
市
の

3
R
の
推
進

マ
ニ
ユ
ア
ル
の
改
正
点

資
源
リ
サ
イ
ク
ル
の
分
別
の
た
め
の
一
覧
表

プ
ラ
ス
チ
ッ
ク
ご
み
の
分
別
の
仕
方

資
源
及
び
ご
み
の
フ
ロ
ー
シ
ー
ト

資
源
及
び
ご
み
の
分
別

資
源
及
び
ご
み
の
出
し
方

市
で
収
集
・
処
理
で
き
な
い
ご
み

事
業
系
ご
み

し
尿
汲
み
取
り

犬
・
猫
が
死
ん
だ
ら
し
ま
つ
た
ら

市
指
定
取
集
袋
等
の
取
扱
店
と
拠
点

暮
ら
し
の
役
立
つ
表
示
と
一
覧

容器包装プラスチック 出し方

透明または
半透明の袋



下記の表示が
あります



汚れていたら
洗ってください！

パック、カップ、ビニール袋類



薬の包装容器

購入したYシャツなど
についているプラスチック

カップ麺の容器、惣菜のパック、納豆の容器、お菓子の袋、スーパー等の袋など


- ポイント1** 空き缶・空きびん・容器包装プラスチックは、洗ってから水をよく切って出してください。ふいて汚れが落ちるものは、汚れを落として出してください。
- ポイント2** 飲料缶以外にも、お菓子の缶や、びんの金属製のふたも、空き缶として出すことができます。
- ポイント3** ペンキの缶で、中のペンキが固まって落ちない場合は、「燃やせないごみ」で出してください。
- ポイント4** 割れたびんなどを出すときは、収集員のけがを防止するため、透明または半透明の袋に張り紙などの表示をして出してください。
- ポイント5** ビールびん・一升びんなどのリターナブルびんは、販売店へ戻すか、地域の資源回収へ出してください。（金属製のびんのキャップは空き缶として出してください。）
- ポイント6** 洗っても汚れの落ちない、または洗うことが困難な容器包装プラスチック（納豆のからし袋など）は、「燃やせるごみ」で出してください。汚いものが混入していると、袋の中の全てが資源としてリサイクルできなくなります。「燃やせるごみ」で出せるのは、洗うことが困難なもののみです。洗うことが容易なものは洗ってから「容器包装プラスチック」で出してください。資源化できないプラスチックの焼却は、プラスチックごみの埋立てゼロを目指した手段です。
- ポイント7** 発泡スチロールの箱はそのまま出さず、15cmぐらいに割って、出してください。

プラスチック製ボトル類、キャップ・ラベル



シャンプー・リンス・洗剤の容器など



 ペットボトルは拠点回収・戸別収集の「ペットボトル」へ

柄入り・色つきトレイ、緩衝材



白色トレイは拠点回収へ

紙製の緩衝材は「雑紙」で出してください。

羽
り
村
市
の

3
R
の
推
進

の
マ
ニ
ユ
ア
ル
改
正
点

資
源
リ
サ
イ
ク
ル
の
た
め
の
分
別
・
収
集
区
分
一
覧
表

プ
ラ
ス
チ
ッ
ク
ご
み
の
分
別
の
仕
方

資
源
及
び
ご
み
の
フ
ロ
ー
シ
ー
ト

資
源
及
び
ご
み
の
分
別

資
源
及
び
ご
み
の
出
し
方

市
で
収
集
・
処
理
で
き
な
い
ご
み

事
業
系
ご
み

し
尿
汲
み
取
り

犬
・
猫
が
死
ん
だ
ら
し
ま
つ
た
ら

市
指
定
収
集
袋
等
の
取
扱
店
と
拠
点

暮
ら
し
の
ご
み
の
表
示
と
一
覧



③ 硬質プラスチック【無料】

収集方法 戸別収集
月2回収集

午前8時までに出してください



硬質プラスチック 出し方

任意の容器
(バケツなど)



または

透明または
半透明の袋



カーテンフック

分別することで、不燃物の埋立量を削減でき、最終処分場の延命が図れます。
硬質プラスチックは貴重な資源ですので、分別にご協力をお願いします。

できるだけ任意の容器（バケツなど）で出してください。

その場合は、バケツなどには「資源容器」であることをわかりやすく大きく表示してください。

表示していない場合は、中に入っている資源は回収しません。ごみとして出されたものか判断しづらいと、収集効率が下がってしまいますので、必ず表示してください。


また、硬質プラスチック製のバケツなどをごみとして出す場合は、透明または半透明の袋に入れて出してください。

「**硬質プラスチック**」で出せるものは、厚さがキャッシュカード程度以上のプラスチック製品で、他の材質がいっさい使用されていないものです。


例) プラスチック製のバケツ・ハンガー・ボウル・ざる・まな板・植木鉢・プランター、ポリタンク、CDケース・DVDケースなど

以下のものは「硬質プラスチック」では出せません。

【**粗大ごみ**】 ボウリングの球、漬物石、【**燃やせるごみ**】 CD、DVD、ビデオテープ、ビデオテープケース（ソフトケース）、クリアファイル、【**燃やせないごみ**】 プラスチック製タイヤチェーン（資源分別ガイド「チェーン」参照）など





金属のビスなど、硬質プラスチック以外のものが付いているもの、または、入っていると
思われるものは、出すことができません。




一辺の長さが50cm以上のものは、「粗大ごみ」
です。36ページを参照してください。

~~50cm以上~~

シャンプーの容器など硬いプラスチック製の
ものでも、マークの付いているものは、「**容器包装プラスチック**」です。汚れている場合は洗ってから、「容器包装プラスチック」で出してください。

マークの付いているものは、「**ペットボトル**」です。拠点回収・戸別収集で出してください。



- ポイント1** ペンキなどで汚れたものでも、出すことができます。
- ポイント2** 庭などに出してあったプランターなどで、くずれてしまっているものでも、出すことができます。
- ポイント3** プランターなどは、土を落としてから出してください。
- ポイント4** ビスなどの金属が付いている場合には、分解して、それぞれ「硬質プラスチック」と「金属」で出すことができます。分解できない場合は「燃やせないごみ」で出してください。
金属が付いていないか、よく確かめてください。
- ポイント5** クリーニング店のハンガーは、できるだけクリーニング店へ返却してください。



羽
り
村
組
市
の

3
R
の
推
進

の
マ
ニ
ュ
ア
ル
改
正
点

資
源
リ
サ
イ
ク
ル
の
た
め
の
分
別
・
取
集
区
分
一
覧
表

プ
ラ
ス
チ
ク
ご
み
の
分
別
の
仕
方

資
源
及
び
ご
み
の
フ
ロ
ー
シ
ー
ト

資
源
及
び
ご
み
の
分
別

資
源
及
び
ご
み
の
出
し
方

市
で
取
集
・
処
理
で
き
な
い
ご
み

事
業
系
ご
み

し
尿
汲
み
取
り

犬
・
猫
が
死
ん
だ
ら
ば

市
指
定
取
集
袋
等
の
取
扱
店
と
取
集
点

暮
ら
し
の
役
立
つ
マ
ー
ク
の
表
示
と
一
覧

羽
り
村
組
市
み
の

3
R
の
推
進

マ
ニ
ュ
ア
ル
の
改
正
点

資
源
リ
サ
イ
ク
ル
の
た
め
の
分
別
・
収
集
区
分
一
覧
表

プ
ラ
ス
チ
ッ
ク
ご
み
の
分
別
の
仕
方

資
源
及
び
ご
み
の
フ
ロ
ー
シ
ー
ト

資
源
及
び
ご
み
の
分
別

資
源
及
び
ご
み
の
出
し
方

市
で
収
集
・
処
理
で
き
な
い
ご
み

事
業
系
ご
み

し
尿
汲
み
取
り

犬
・
猫
が
死
ん
で
し
ま
っ
た
ら

市
指
定
収
集
袋
等
の
回
収
ポ
ツ
ト
と
拠
点

暮
ら
し
の
ご
み
の
表
示
と
マ
ニ
ュ
ア
ル



④ 金 属 【無料】

収集方法 戸別収集
月1回収集

午前8時までに出してください



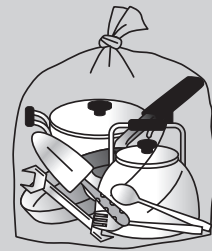
金属 出し方

任意の容器
(バケツなど)



または

透明または
半透明の袋



できるだけ任意の容器（バケツなど）で出してください。

その場合は、バケツなどには「資源容器」であることをわかりやすく大きく表示してください。

表示していない場合は、中に入っている資源は回収しません。ごみとして出されたものか判断しづらいと、収集効率が下がってしまいますので必ず表示してください。

また、金属製のバケツなどをごみとして出す場合は、透明または半透明の袋に入れて出してください。



「金属」で出せるものは、金属製品で、他の材質がいっさい使用されていないものです。

ただし、取っ手が金属でないものも出すことができます。

(できるだけ取り外して出してください。)


例) そのまま出せるもの：スプーン、フォーク、ナイフ、スコップ、スパナ、画びょう、釘、クリップ、ホチキスの針、ぬい針、針金ハンガーなど
できるだけ取っ手を取り外すもの：鍋、やかん、フライパンなど

以下のものは「金属」では出せません。

【有害ごみ】スプレー缶、【粗大ごみ】鉄アレイ、ジャッキ、金属製タイヤチェーン（資源分別ガイド「チェーン」参照）、ミシン【燃やせないごみ】アイロン【燃やせるごみ】アルミホイル、アルミ箔の容器など



空き缶や金属のふたは、「資源B（空き缶）」で出してください。




一辺の長さが50cm以上のものは、「粗大ごみ」です。36ページを参照してください。

~~50cm以上~~

包丁、カミソリなど先が鋭利で、ケガをする恐れがあるものを出す場合は、紙などに包み、品名を表示して出してください。

画びょう、釘、クリップ、ホチキスの針、ぬい針など細かいものを出すときは、紙などに包み、品名を表示し、こぼれないようにして出してください。



ポイント1 プラスチックなどが付いている場合には、分解して、金属部分は「金属」で出すことができます。外したプラスチックは「硬質プラスチック」で出すことができます。分解できない場合は「燃やせないごみ」で出してください。(取っ手を除く)

ポイント2 コーティングされた針金ハンガーも、「金属」で出すことができます。クリーニング店のハンガーはできるだけクリーニング店へ返却してください。



羽
り
村
組
市
の

3
R
の
推
進

の
マ
ニ
ユ
ア
ル
改
正
点

資
源
リ
サ
イ
ク
ル
の
た
め
の
分
別
・
取
集
区
分
一
覧
表

プ
ラ
ス
チ
ッ
ク
ご
み
の
分
別
の
仕
方

資
源
及
び
ご
み
の
フ
ロ
ー
シ
ー
ト

資
源
及
び
ご
み
の
分
別

資
源
及
び
ご
み
の
出
し
方

市
で
取
集
・
処
理
で
き
な
い
ご
み

事
業
系
ご
み

し
尿
汲
み
取
り

犬
・
猫
が
死
ん
だ
ら
ば

市
指
定
取
集
点
等
の
取
扱
店
と
取
扱
ス
ト
ー

暮
ら
し
の
役
立
つ
マ
ニ
ユ
ア
ル
の
表
示
と
一
覧

羽
取
り
村
組
市
の

3
R
の
推
進

マ
ニ
ュ
ア
ル
の
改
正
点

資
源
リ
サ
イ
ク
ル
の
た
め
の
分
別
・
収
集
区
分
一
覧
表

フ
ラ
ス
チ
ッ
ク
ご
み
の
分
別
の
仕
方

資
源
及
び
ご
み
の
分
別
フ
ロ
ー
シ
ー
ト

資
源
及
び
ご
み
の
分
別

資
源
及
び
ご
み
の
出
し
方

市
で
収
集
・
処
理
で
き
な
い
ご
み

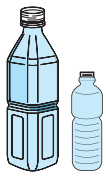
事
業
系
ご
み

し
尿
汲
み
取
り

犬
・
猫
が
死
ん
で
し
ま
っ
た
ら

市
指
定
収
集
袋
等
の
取
扱
ボ
ッ
ク
ス
と
取
扱
ボ
ッ
ク
ス

暮
ら
し
の
表
示
と
マ
ジ
ク
の
表
示
と



⑤ ペットボトル 【無料】

回収・収集方法

拠点回収
戸別収集

拠点回収ボックスへ
月2回収集

随時出せます

※設置場所は
59ページを参照

午前8時までに出してください

洗ってください！



ペットボトル 出し方

〈拠点回収〉



拠点回収ボックスへ出してください。

※設置場所は59ページを参照

〈戸別収集〉

任意の容器
(バケツなど)



または

透明または
半透明の袋



下記の表示があります



拠点回収、戸別収集とも行っています。

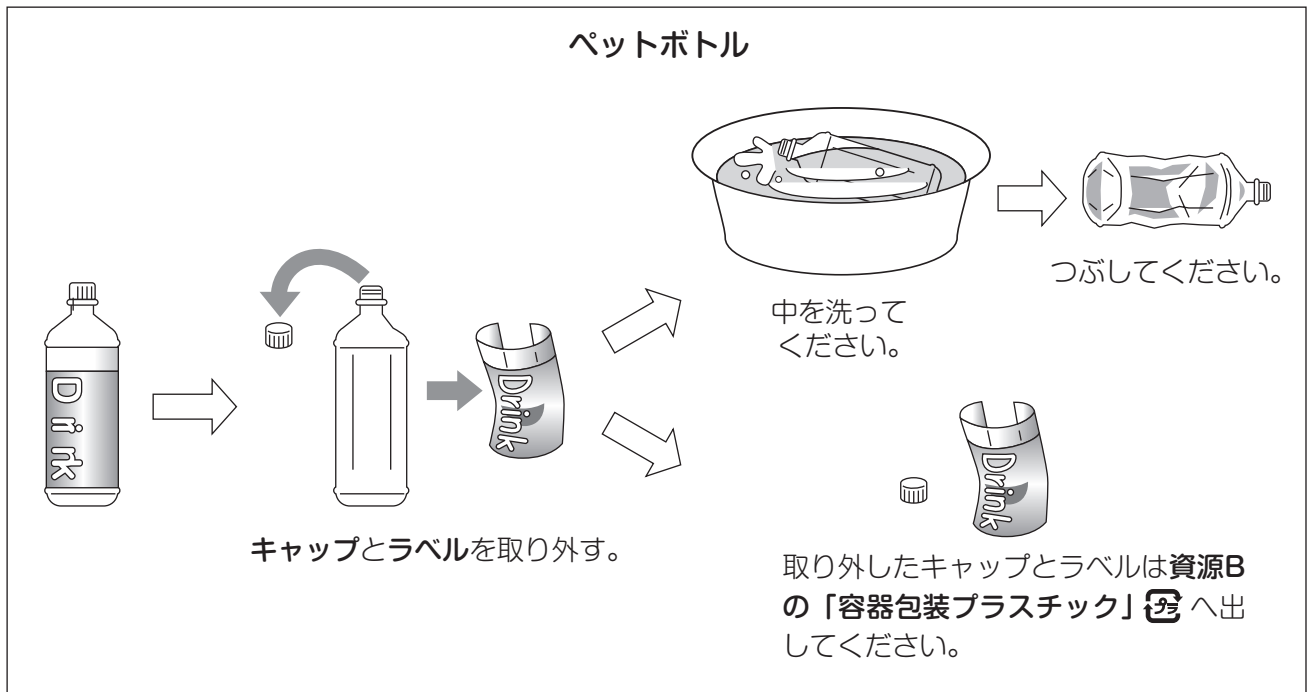
拠点回収ボックスへ持って行くために使用した袋などは持ち帰り、再使用しましょう。

拠点回収ボックスは、回収協力店などにご協力いただいで設置しています。

(ごみの捨て場所ではありませんのできれいに使いましょう。)




ペットボトル



以下のものは「ペットボトル」では出せません。

【燃やせないごみ】中身が入っているもの、汚れているもの、たばこの吸殻が入っているもの
※原則きれいに洗ってください。

キャップやラベルがついているもの、【容器包装プラスチック】マークのボトルなど



- ポイント1** しょう油やソースの容器など、まぎらわしいものは、表示マークを目安としてください。
♻️マークは「ペットボトル」、♻️マークは「容器包装プラスチック」です。
- ポイント2** 取り外しにくいしょう油ボトルの中栓や、キャップを外した後に残るリングなどは無理に取る必要はありません。そのまま出してください。
- ポイント3** 口元の白い部分もPET樹脂ですので、外す必要はありません。
- ポイント4** ペットボトルの戸別収集は、拠点回収ボックスへ持って行くのが難しい方などのことを考慮し、実施しています。月2回の収集のため、たまってしまった場合には、拠点回収ボックスへ出してください。



羽
り
村
組
市
の

3
R
の
推
進

の
マ
ニ
ユ
ア
ル
改
正
点

資
源
リ
サ
イ
ク
ル
の
た
め
の
分
別
・
収
集
区
分
一
覧
表

プ
ラ
ス
チ
ッ
ク
の
分
別
の
仕
方

資
源
及
び
ご
み
の
分
別

資
源
及
び
ご
み
の
出
し
方

市
で
収
集
・
処
理
で
き
な
い
ご
み

事
業
系
ご
み

し
尿
汲
み
取
り

犬
・
猫
が
死
ん
だ
ら
ば

市
指
定
回
収
ボ
ッ
ク
ス
と
拠
点
回
収
ボ
ッ
ク
ス

暮
ら
し
の
ご
み
の
分
別
と
収
集

羽
取
り
村
組
市
み
の

3
R
の
推
進

マ
ニ
ュ
ア
ル
の
改
正
点

資
源
リ
サ
イ
ク
ル
の
た
め
の
分
別
・
収
集
区
分
一
覧
表

フ
ラ
ス
チ
ッ
ク
ご
み
の
分
別
の
仕
方

資
源
及
び
ご
み
の
分
別
フ
ロ
ー
シ
ー
ト

資
源
及
び
ご
み
の
分
別

資
源
及
び
ご
み
の
出
し
方

市
で
収
集
・
処
理
で
き
な
い
ご
み

事
業
系
ご
み

し
尿
汲
み
取
り

犬
・
猫
が
死
ん
だ
ら

市
指
定
収
集
袋
等
の
取
扱
ボ
ッ
ク
ス
と
拠
点

暮
ら
す
に
関
する
表
示
と
マ
ニ
ュ
ア
ル



⑥ 白色トレイ・紙パック【無料】

回収方法 拠点回収
拠点回収ボックスへ


随時出せます ※設置場所は
59ページを参照



洗ってください！

白色トレイ 出し方

拠点回収ボックスへ出してください。

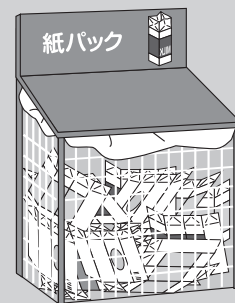


洗ってください！

切り開いてください！

紙パック 出し方

下記の表示があるものを拠点回収ボックスへ出してください。



拠点回収ボックスへ持って行くために使用した袋などは持ち帰り、再使用しましょう。
拠点回収ボックスは、回収協力店などにご協力いただいで設置しています。
(ごみの捨て場所ではありませんのできれいに使いましょう。)



以下のものは「白色トレイ」では出せません。

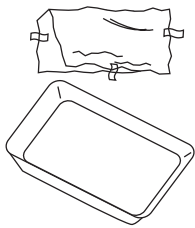
柄のついたトレイ、納豆の容器



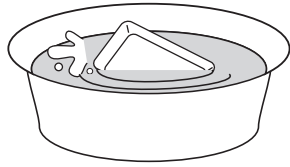
「容器包装プラスチック」へ



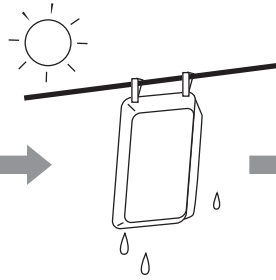
白色トレイ




ラップを取り除く。
取り除いたラップは洗って「容器包装プラスチック」へ出して下さい。ラベルはそのままでも大丈夫です。



水で洗って下さい。

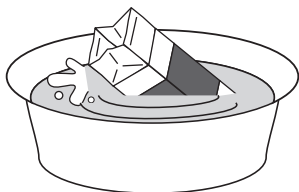


よく乾かして下さい。

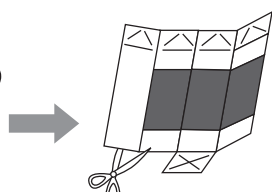


回収ボックスへ出して下さい。

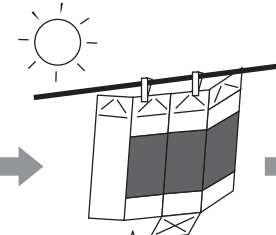
紙パック



中を洗って下さい。



切り開いて下さい。



よく乾かして下さい。



回収ボックスへ出して下さい。

ポイント1 「白色トレイ」は、鮮魚、精肉、青果等の販売（小売）に用いられる容器（皿）で、白色のものだけです。

ポイント2 柄入りトレイ、色つきトレイ、納豆の容器は「容器包装プラスチック」へ出して下さい。

ポイント3 白色トレイは、素材が統一されており、原料として再利用しやすいので、白色トレイのみを拠点回収ボックスへ出して下さい。

ポイント4 注ぎ口のついた紙パックは、注ぎ口を切り取って下さい。（注ぎ口は「容器包装プラスチック」へ出して下さい。）

ポイント5 内側がアルミコーティングされている紙パックは、「燃やせるごみ」で出して下さい。



羽
取
り
村
組
市
の
み

3
R
の
推
進

の
マ
ニ
ユ
ア
ル
改
正
点

資
源
リ
サ
イ
ク
ル
の
た
め
の
分
別
・
取
集
区
分
一
覧
表

プ
ラ
ス
チ
ッ
ク
の
分
別
の
仕
方

資
源
及
び
ご
み
の
フ
ロ
ー
シ
ー
ト

資
源
及
び
ご
み
の
分
別

資
源
及
び
ご
み
の
出
し
方

市
で
取
集
・
処
理
で
き
な
い
ご
み

事
業
系
ご
み

し
尿
汲
み
取
り

犬
・
猫
が
死
ん
だ
ら

市
指
定
取
集
袋
等
の
取
扱
ボ
ッ
ク
ス
と
取
集
ボ
ッ
ク
ス
点

暮
ら
し
の
役
立
つ
マ
ー
ク
の
表
示
と
一
覧



⑦ 燃やせるごみ【有料】

収集方法 戸別収集
週2回収集

午前8時までに出してください

水を切って！

生ごみ類



料理くず、残飯、たまごのから、貝がら、たばこの吸いがら、ガムなど

生活用品



ぬいぐるみ、靴、長靴、革製品、ゴム製品、ばんそうこう、割りばし、生理用品、ペットのトイレ砂、保冷材、財布、バッグ、ベルトなど

軟質プラスチック製品



カップ、浮き輪など容器包装プラスチック以外の軟らかい素材のビニール・プラスチック製品
 ※ビニールシート等は50cm未満に切ってください

CD、DVD、MD、フロッピーディスク、ビデオテープ、カセットテープ



ビデオテープのソフトケースは軟質プラスチックですので、ケースごと出してください。
 カセット・ビデオテープ、CD、DVDなどのハードケースは「硬質プラスチック」で出してください。
 紙製のラベルは「雑紙」です。

燃やせるごみ 出し方



※風の強い日は、S字フックやふた付きバケツを使用したり、資源容器を逆さにかぶせたりして、飛ばされない工夫をしてください。
 ※S字フックなどで門扉やフェンスなどにつると、猫などによる被害を防げます。また、収集効率も上がります。

羽
り
村
組
市
の

3
R
の
推
進

の
マ
ニ
ユ
ア
ル
改
正
点

資
源
リ
サ
イ
ク
ル
の
た
め
の
分
別
・
収
集
区
分
一
覧
表

プ
ラ
ス
チ
ッ
ク
ご
み
の
分
別
の
仕
方

資
源
及
び
ご
み
の
分
別
フ
ロ
ー
シ
ー
ト

資
源
及
び
ご
み
の
分
別

資
源
及
び
ご
み
の
出
し
方

市
で
収
集
・
処
理
で
き
な
い
ご
み

事
業
系
ご
み

し
尿
汲
み
取
り


犬
・
猫
が
死
ん
だ
ら
し
ま
つ
た
ら

市
指
定
取
扱
店
と
収
集
点
等

暮
ら
し
の
一
環
と
し
て
の
表
示



以下のものは、「燃やせるごみ」で出してください。
 資源にならない紙類・資源にならない布類・
 洗っても汚れの落ちない、または洗うことが困難な容器包装プラスチック



資源にならない紙類

ティッシュペーパー、写真、キッチンペーパー、紙おむつ、生理用品、ビニールコーティング紙、アルミコーティング紙、感熱紙のレシート、カーボン紙、油とり紙、ろう紙、セロファン、ワックス加工紙、油汚れが付いた紙、使用した半紙など

資源にならない布類

下着類、靴下、包帯、軍手、汚れているものなど


**洗うことが困難な
容器包装プラスチック**

からしのチューブ、納豆のからし袋など

※紙や布類はリサイクルすれば再び利用することができる大切な資源です。
 資源になるものは、しっかり分別し、資源Aの日に出しましょう。



無料で出せるもの



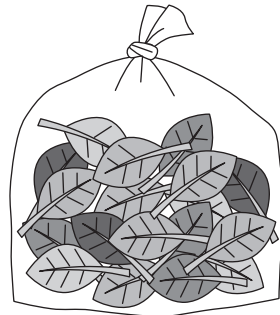
剪定枝、草葉の一度に出せる量は、束と袋の合計6つまでです。

6つを超える場合は、日にちを分けて出してください。6つを超えて出した場合は、6つまでの収集となります。

剪定枝：長さ50cm直径10cm未満の枝を直径30cm以内の束にしてください。

※長さ1mのひもで束ねられるくらいの大きさです。

草葉：45リットルくらいまでの、透明または半透明の袋に入れてください。



お願い！ 長さが50cm以上あると、破碎の機械の故障につながるので、必ず50cm未満にして出してください。



紙おむつは、透明または半透明の袋に「おむつ」と表示して出してください。

45リットルくらいまでの袋で、紙おむつ使用者1人あたり2袋までです。

ポイント1 生ごみの約8割は水分です。よく水を切って出しましょう。また、食料品の買いだめはごみのもとです。

ポイント2 食用油、化粧クリーム、ペンキなどは紙や布に染みこませて出してください。

ポイント3 紙おむつについた汚物は、きちんと取り除いてトイレに流してください。においを防ぐなど衛生上の理由から、一度透明または半透明の袋に入れ、袋を二重にして出してください。

ポイント4 ペットの紙おむつは、市指定収集袋に入れて出してください。

ポイント5 6つを超え多量に剪定枝や草葉を出したい場合は、リサイクルセンターに直接持ち込んでください。(有料) 50cm未満に切ったり束ねたりする必要はありません。

ポイント6 木材、板、木製品を分解したもの、すだれなどで50cm未満のものは市指定収集袋に入れて出してください。50cm以上のものは「粗大ごみ」で出してください。

ポイント7 汚れの落ちる容器包装プラスチックは、洗って「容器包装プラスチック」で出してください。

ポイント8 靴やかばんに金属や金具が付いていても「燃やせるごみ」で出せます。





⑧ 燃やせないごみ【有料】

収集方法 戸別収集
月1回収集

午前8時までに出してください


複合素材の製品



カミソリの替え刃

おもちゃ、時計、傘、電卓、ペン類、メガネ、懐中電灯など
傘は50cm以上あっても、特例で「燃やせないごみ」で出すことができます。

陶磁器・ガラス類・鏡・電球



グローランプ
(点灯管)

茶碗、皿、陶磁器、植木鉢、ガラス、コップ、電球（LED電球含む）、鏡など



小型家電製品（小型充電式電池内蔵製品除く）

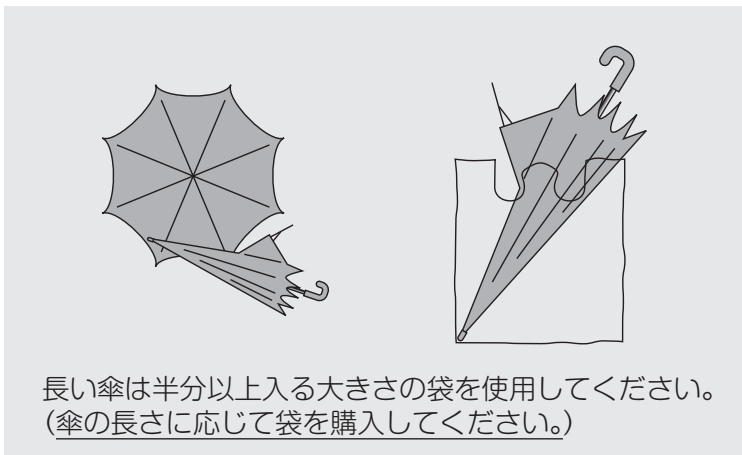


ビデオデッキ、電気ストーブ、炊飯器、掃除機、ラジカセ、ラジオ、電話機など一辺の長さが50cm未満のもの

掃除機のホースや小型家電製品のコード類は50cm以上の場合でも、ほどけないように束ねれば「燃やせないごみ」で出すことができます。

小型充電式電池が使用されているもので小型充電式電池が取り外せるもの（製品本体）は「燃やせないごみ」、小型充電式電池が取り外せないもの（製品本体と小型充電式電池）は「有害ごみ」、取り外した小型充電式電池は「有害ごみ」出してください。

燃やせないごみ 出し方



長い傘は半分以上入る大きさの袋を使用してください。
(傘の長さに応じて袋を購入してください)

羽
り
組
み
の

3
R
の
推
進

の
マ
ニ
ュ
ア
ル
の
改
正
点

資
源
リ
サ
イ
ク
ル
の
た
め
の
分
別
・
収
集
区
分
一
覧
表

プ
ラ
ス
チ
ッ
ク
ご
み
の
分
別
の
仕
方

資
源
及
び
ご
み
の
フ
ロ
ー
シ
ー
ト

資
源
及
び
ご
み
の
分
別

資
源
及
び
ご
み
の
出
し
方

市
で
収
集
・
処
理
で
き
な
い
ご
み

事
業
系
ご
み

し
尿
汲
み
取
り

犬
・
猫
が
死
ん
で
し
ま
つ
た
ら

市
指
定
収
集
袋
等
の
取
扱
店
と
拠
点

暮
ら
し
の
役
立
つ
マ
ー
ク
の
表
示
と
一
覧




燃やせないごみでは出せないもの



ネガフィルム


クオカードなど

タグについているプラスチックのひも



「燃やせないごみ」は、ほとんどが資源となるものです。

「燃やせないごみ」で出すことができるのは、複合素材の製品、陶磁器・ガラス類・鏡、小型家電製品（小型充電式電池内蔵製品除く）の**3種類**だけです。**3種類**以外のものは「燃やせないごみ」では出さないでください。

- ・容器包装プラスチックは、「容器包装プラスチック」で出してください。ただし、洗うことが困難な容器包装プラスチックは、「燃やせるごみ」で出してください。
- ・軟質プラスチック製品（カップ、浮き輪など容器包装プラスチック以外の軟らかい素材のビニール・プラスチック製品）は「燃やせるごみ」で出してください。
- ・スパイクシューズ、ベルトは、「燃やせるごみ」で出してください。
- ・CD、DVD、MD、フロッピーディスク、ビデオテープ、カセットテープなどの電磁的記録媒体は、「燃やせるごみ」で出してください。

- ポイント1** 割れたガラスなどを出すときは、収集員のけがを防止するため、燃やせないごみ専用袋に張り紙などの表示を出してください。
- ポイント2** 電球は「燃やせないごみ」ですが、蛍光管（電球型蛍光灯含む）は、水銀が含まれているため「有害ごみ」です。
- ポイント3** 「複合素材の製品」は、分解して、硬質プラスチック以外のものが付いていなければ、「硬質プラスチック」で出すことができます。外したビスなどの金属は「金属」で出すことができます。
- ポイント4** スプレー缶、カセットコンロ用ガスボンベ、使い捨てライターは、「有害ごみ」です。「燃やせないごみ」に出されますと、爆発や火災を引き起こしてしまいますので、絶対に「燃やせないごみ」には入れないでください。
- ポイント5** 消火器は、**市で収集・処理ができません**。詳しくは49ページを参照してください。「燃やせないごみ」では出さないでください。
- ポイント6** 鏡は「燃やせないごみ」を出してください。
- ポイント7** 小型充電式電池が使用されているもので小型充電式電池が取り外せるもの（製品本体）は「燃やせないごみ」、小型充電式電池が取り外せないもの（製品本体と小型充電式電池）は「有害ごみ」、取り外した小型充電式電池は「有害ごみ」出してください。

使用済小型家電の回収ボックス

レアメタルなどの有用な金属のリサイクルを推進するため、使用済小型家電回収ボックスを設置しています。以下の使用済小型家電については、燃やせないごみ専用袋を使わないで回収することができます。

【対象の使用済小型家電】

- 携帯電話（スマートフォン、PHS等）
- 電話機
- ラジオ
- カメラ（デジタルカメラ、ビデオカメラ、フィルムカメラ）
- 映像用機器（ビデオデッキ、DVDデッキ等）
- 音響機器（MD/CDプレーヤー、ICレコーダー等）
- 補助記憶装置（ハードディスク、USBメモリ等）
- 電子書籍端末
- 電子辞書、電卓
- 電子血圧計、電子体温計
- 理容用機器（電気かみそり、ドライヤー等）
- 懐中電灯
- 時計
- 小型ゲーム機（据置型、携帯型）
- カー用品（カーナビ、ETC車載ユニット等）
- これらの付属品（ACアダプタ、充電器、リモコン等）

※使用済小型家電は、燃やせないごみで出すこともできます。

【注意事項】

- 個人情報が含まれるものは、必ずデータを消去してから出してください。
- 回収ボックス投入口（15cm×30cm）に入らないものは回収できません。
- 回収ボックスに入らないものは、「燃やせないごみ」を出してください。
- 乾電池は取り外して「有害ごみ」を出してください。
- 回収ボックスに投入されたものは、返却できません。

【設置場所】

- 羽村市役所 1階ロビー
- 羽村市リサイクルセンター
- 産業福祉センター



15cm
×
30cm



羽
村
市
の
取
組
み

3
R
の
推
進

の
マ
ニ
ュ
ア
ル
改
正
点

資
源
リ
サ
イ
ク
ル
の
た
め
の
分
別
・
収
集
区
分
一
覧
表

プ
ラ
ス
チ
ッ
ク
ご
み
の
分
別
の
仕
方

資
源
及
び
ご
み
の
フ
ロ
ー
シ
ー
ト

資
源
及
び
ご
み
の
分
別

資
源
及
び
ご
み
の
出
し
方

市
で
収
集
・
処
理
で
き
な
い
ご
み

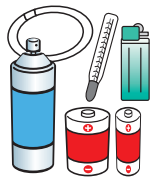
事
業
系
ご
み

し
尿
汲
み
取
り

犬
・
猫
が
死
ん
だ
ら

市
指
定
収
集
点
等
の
取
扱
ボ
ッ
ク
ス
と
取
扱
ボ
ッ
ク
ス
等

暮
ら
し
の
マ
ニ
ュ
ア
ル
の
表
示
と
一
覧



⑨ 有害ごみ【無料】

収集方法 戸別収集
月1回収集

午前8時までに出してください

蛍光管・蛍光灯



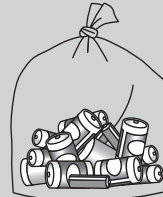
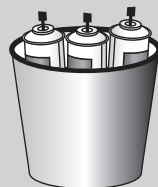
蛍光灯は50cm以上の長さのものでも、有害ごみとして出すことができます。

蛍光管、蛍光灯、電球型蛍光灯

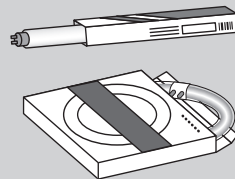
有害ごみ 出し方

任意の容器
(バケツなど)

透明または
半透明の袋



または



蛍光管や蛍光灯を出すときは、割れないよう取替時の紙製ケースなどに入れて出してください。

有害ごみを出すときは、「蛍光管・蛍光灯」「電池」「リチウムイオン電池等」「その他の有害ごみ」に分けてできるだけ任意の容器（バケツなど）で出してください。

電池




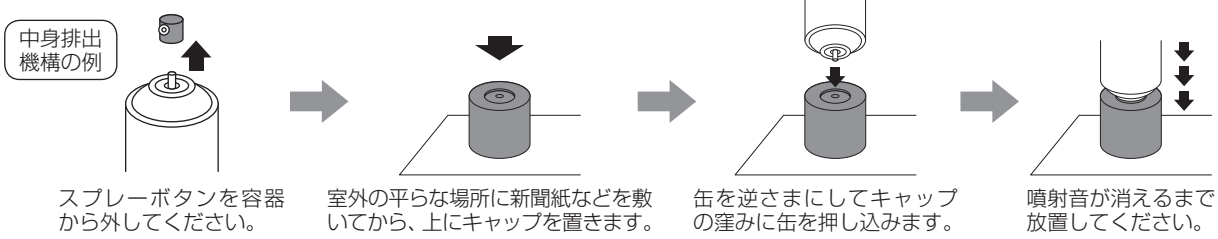
乾電池（一次電池）、ボタン電池

その他の有害ごみ



使い捨てライター、LPガスまたは火気厳禁と表示されているスプレー缶、カセットコンロ用ガスボンベ、水銀式体温計、水銀式血圧計など

スプレー缶やカセットコンロ用ガスボンベは、**使い切ってから、穴をあけずにそのまま出して**ください。（穴をあけるとときに爆発などの危険があります。）また、充填物を容易に排出できる装置（中身排出機構）が付いたスプレー缶やカセットコンロ用ガスボンベは、中身排出機構を使用し、中身を出し切ってから出してください。



電球は、水銀が含まれていないので「有害ごみ」ではなく、「燃やせないごみ」です。



小型充電式電池（ニカド、ニッケル水素、リチウムイオン）、それらが使用されているモバイルバッテリー、電子タバコ、電動歯ブラシなどは「有害ごみ」で出すことができます。小型充電式電池回収協力店でも回収しています。詳しくは54ページを参照してください。

- ※小型充電式電池の取り外しができるもの（製品本体）は「燃やせないごみ」です。
- ※電極（金属）部分にはビニールテープ等を貼り、絶縁する。
- ※電池切れ状態で出してください。

以下のものは「有害ごみ」では出せません。

薬品類、爆発危険物、医療系廃棄物など



- 1 薬品類（農薬・有毒性物質・殺菌剤・殺虫剤・肥料など）は購入したお店などにご相談ください。（有害性の農薬などは、非常に危険ですので、下水に流すなど絶対にしないでください。）
- 2 爆発危険物（ガスボンベ・火薬など）は、ガスボンベは取扱店に出して、火薬は専門の処分業者へご相談ください。
- 3 医療系廃棄物（注射器・注射針・感染性廃棄物など）はかかりつけの病院などにご相談ください。詳しくは49ページを参照してください。

ポイント1 蛍光管・蛍光灯を出すときは、割れないように取替時の紙ケースなどに入れて出してください。

ポイント2 割れた蛍光管・蛍光灯などを出すときは、収集員のけがを防止するため、透明または半透明の袋に張り紙などの表示をして出してください。

ポイント3 使い捨てライターやスプレー缶は、**使い切ってから**出してください。

ポイント4 「蛍光管・蛍光灯」「電池」「リチウムイオン電池等」「その他のごみ」は分別種類が異なり、別々の資源となります。別々の任意の容器（バケツなど）か透明または半透明の袋で分けてください。

ポイント5 電球は水銀が含まれていないので「燃やせないごみ」で出してください。

ポイント6 鏡は「燃やせないごみ」で出してください。



羽
り
村
組
市
の

3
R
の
推
進

の
マ
ニ
ュ
ア
ル
改
正
点
ル

資
源
リ
サ
イ
ク
ル
の
た
め
の
分
別
リ
サ
イ
ク
ル
の
分
別
表

プ
ラ
ス
チ
ッ
ク
ご
み
の
分
別
の
仕
方

資
源
及
び
ご
み
の
分
別
の
フ
ロ
ー
シ
ー
ト

資
源
及
び
ご
み
の
分
別

資
源
及
び
ご
み
の
出
し
方

市
で
収
集
・
処
理
で
き
な
い
ご
み

事
業
系
ご
み

し
尿
汲
み
取
り

犬
・
猫
が
死
ん
だ
ら

市
指
定
回
収
店
と
ト
ッ
ク
ス
ト
等

マ
役
暮
ら
し
の
表
示
と
一
覧

10 粗 大 ご み 【有料】



回収・持込方法	自宅回収	粗大ごみ受付センターへ予約をしてください ※P38参照
	直接持込	リサイクルセンターで随時受付をしています ※P39参照

大きさが50cm以上のもの

例) たんす、机、自転車、扇風機、椅子、ガステーブル、布団、スノーボード、スキー板、衣装ケース、旅行かばんなど



その他のもの

例) ステレオセット、石油ストーブ、石油ファンヒーター、電子レンジ、ボウリングの球、鉄アレイ、ジャッキ、漬物石、金属製タイヤチェーン、ミシンなど



大きさが50cm未満のものでも、機械（破砕機）で処理できないものは粗大ごみになります。

粗大ごみの対象外（間違えやすいもの）



50cm未満の小型家電製品は、「燃やせないごみ」で出してください。
 また、棚などを壊して50cm未満にした木片は、「燃やせるごみ」で出してください。
 長い傘は半分以上入る大きさの市指定収集袋を使用して「燃やせないごみ」で出してください。
 掃除機のホースや小型家電製品のコード類は50cm以上の場合でも、ほどけないように束ねれば「燃やせないごみ」で出すことができます。

- ポイント1** テレビ、冷蔵庫・冷凍庫、洗濯機、衣類乾燥機、エアコン、パソコン、自動車（バイク）部品、大型金庫、消火器、ピアノ、土砂類などは市で収集・処理できません。（詳しくは49～55ページを参照してください）
- ポイント2** 自宅回収の場合は、犬小屋、ペット用小屋、物置は解体して出してください。

主な粗大ごみの品目及び収集処理手数料 (詳しくは63ページからの資源分別ガイドを参照してください)	
品 目	処理手数料
布団	300円
カーペット (3畳未満)	300円
カーペット (3畳以上)	600円
自転車 (20インチ以上のもの)	600円
石油ファンヒーター	300円
こたつ板 (単体)	300円
すだれ (寸法180cm×180cmまでのもの)	300円
衣装ケース	300円
座布団 (5枚まで)	300円
スキー板 (板、金具、ストック一式)	300円
石油ストーブ	300円



羽
村
組
市
の

3
R
の
推
進

の
マ
ニ
ユ
ア
ル
改
正
点

資
源
リ
サ
イ
ク
ル
の
た
め
の
分
別
・
収
集
区
分
一
覧
表

プ
ラ
ス
チ
ッ
ク
ご
み
の
分
別
の
仕
方

資
源
及
び
ご
み
の
分
別
フ
ロ
ー
シ
ー
ト

資
源
及
び
ご
み
の
分
別

資
源
及
び
ご
み
の
出
し
方

市
で
収
集
・
処
理
で
き
な
い
ご
み

事
業
系
ご
み

し
尿
汲
み
取
り

犬
・
猫
が
死
ん
だ
ら
ば

市
指
定
収
集
袋
等
の
取
扱
店
と
取
扱
点

暮
ら
し
の
役
立
つ
表
示
と
一
覧

粗大ごみ自宅回収の場合

- ① 予約申し込みをしてください。 **粗大ごみ受付センター (570-7733)**
 - 予約受付時間 月～金曜日の午前8時30分～午後5時
(祝日、年末年始を除く)
- ② 粗大ごみの収集処理手数料を調べてください。
 - 資源分別ガイド…… 63ページからを参照してください。
 - 該当する品目が見つからない場合は、**リサイクルセンター (578-1211)**
または、生活環境課 (555-1111) にお問い合わせください。
- ③ 廃棄物処理券(粗大ごみシール)を購入してください。
 - 市指定収集袋を取り扱っているお店で、廃棄物処理手数料をお支払いいただくと廃棄物処理券が交付されます。
 - 廃棄物処理券は金券のため商品棚には出ていませんので、お店の方にお尋ねください。
 - 廃棄物処理券取扱店…… 59ページからを参照してください。
- ④ 粗大ごみに廃棄物処理券(粗大ごみシール)を貼ってください。
 - 家具などは直して再使用しますので、廃棄物処理券は、はがしても影響の少ない部分(ガラス部分など)に貼ってください。
※廃棄物処理券(粗大ごみシール)の台紙は、粗大ごみが回収されるまで保管してください。
- ⑤ 収集予約日の午前8時までに粗大ごみを屋外へ出してください。
 - 収集員は家の中からの搬出はできませんので、公道に面した運び出しやすい場所に出してください。
- ⑥ 市委託業者が回収します。(立ち会いは不要です。)
 - 回収時間 祝日を含む月～金曜日の午前8時～午後4時
(年末年始を除く)

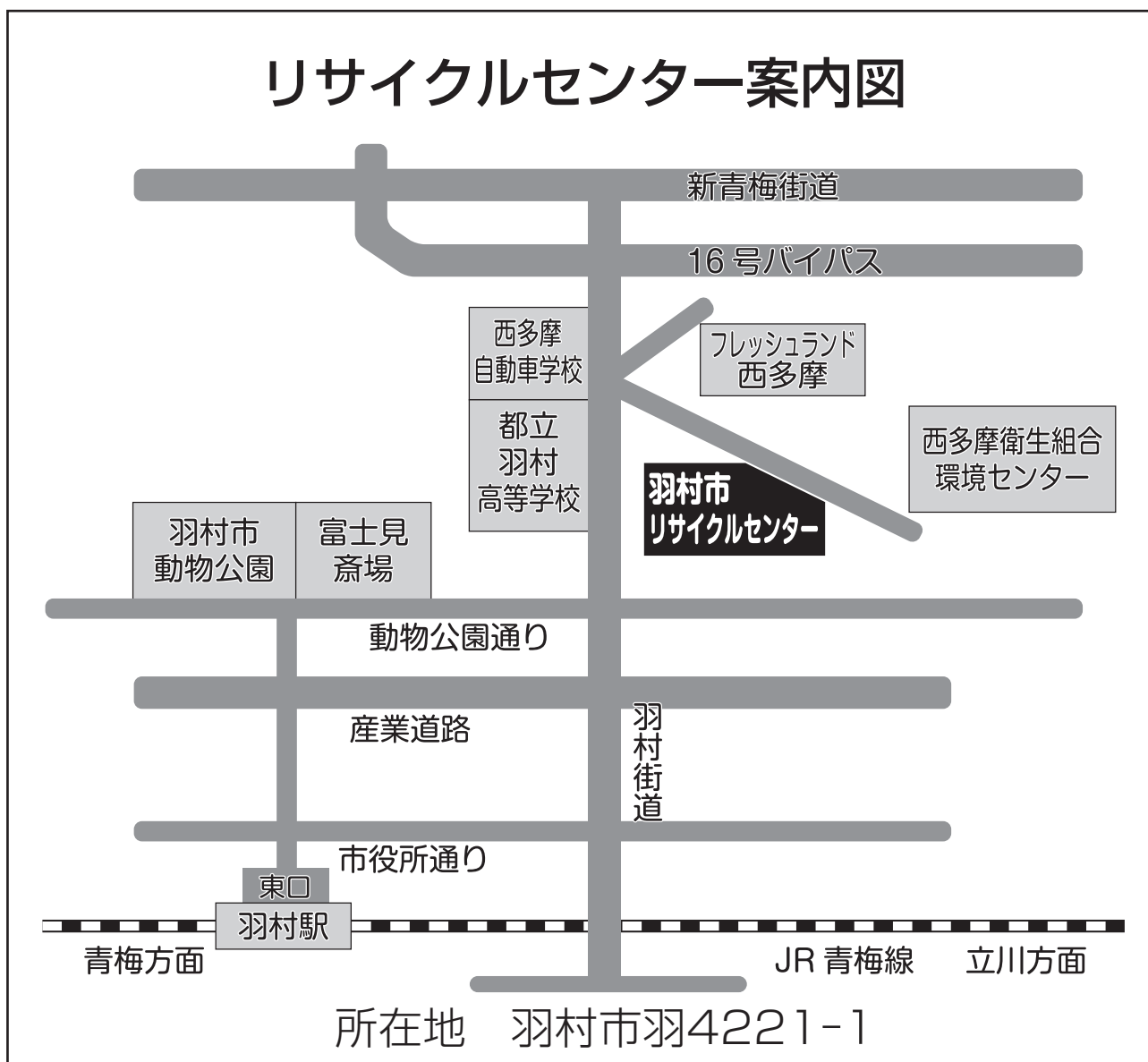
ポイント1 身体の不自由な方や高齢の方が、粗大ごみを外へ搬出できない場合は、収集業者が搬出しますので、粗大ごみ受付センターへご相談ください。(有料)



粗大ごみ直接持込の場合

- 予約申し込みは不要です。
- 持込受付時間内に、リサイクルセンターに持ち込んでください。
 - 持込受付時間
 - 月～金曜日
 - 午前9時～午後4時
 - 毎月第一日曜日
 - 午前9時～午前11時45分、午後1時～午後4時
 - (祝日及び年末年始を除く)
- 処理手数料… 1kg当たり30円（5kg単位の現金精算）

リサイクルセンター案内図



- ポイント1** 粗大ごみ以外のごみの直接持ち込みはできません。通常の収集日に出してください。
- ポイント2** 事業所、お店などの一般家庭以外から出た粗大ごみは、市では収集・処理できません。



羽村市の
組み

3Rの
推進

マニュアル
の
改正
点

資源リサイクル
のための
分別
収集
区分
一覧
表

プラスチック
の
分別
の
仕方

資源及び
ごみの
分別
シート

資源及び
ごみの
分別

資源及び
ごみの
出し
方

市で収集・
処理
でき
ない
ごみ

事業系
ごみ

し尿
汲み
取り

犬・猫が
死
な
な
ら
ば

市指定
回収
ボックス
と
拠点
等

暮ら
す
に
関
する
表示
と
案内