

お・り・が・み

# 風 鈴

ふう

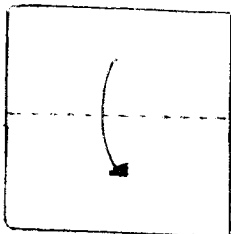
りん

《 用意するもの 》

おりがみ2枚、ひも、セロハンテープ、色えんぴつ、ツールなど

## 風 鈴

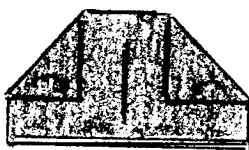
① 半分に折る




② 中心を少し空けて折る



③ 折る



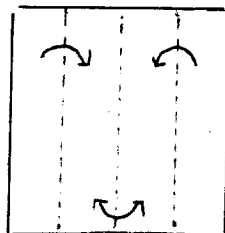
④ 折る



できあがり

## 短 冊

① 4分の1の大きさに折る




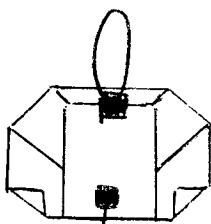
できあがり

## 仕 上 げ

① 風鈴にツールを貼ったり絵を描く

② 風鈴の裏側に短冊とひもをセロハンテープで貼り合わせる

(※鈴など音の出るものをつけると涼しい音色の風鈴になる)



(うら)

(おもて)