

# ☆ がんばたん ☆

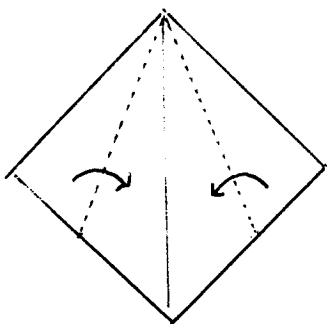
## サンタクロース

を折ってみよう

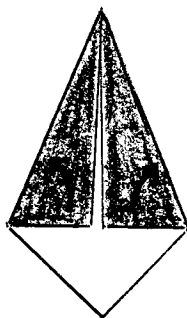


《※用意するもの： おりがみ、色えんぴつ ※》

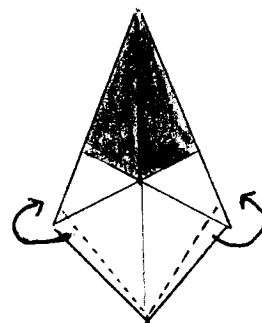
① 中心に向かって折る



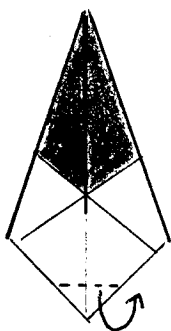
② 外に開くように折る



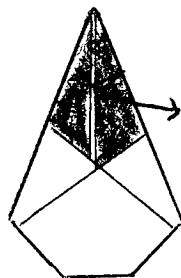
③ うら側に折る




④ うら側に折る



⑤ 斜め手前に折る



⑥ ほんほんをつけて  
顔を描いたら  
できあがり！



折ったサンタクロースを貼ったら  
かわいいクリスマスカードにもなりますね♡