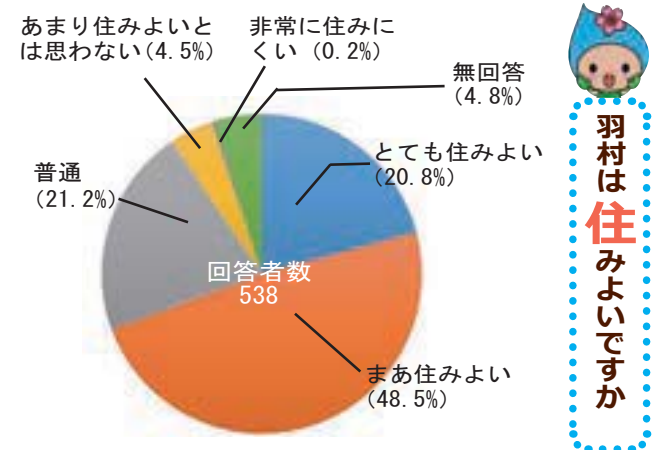


9割が住み続けたいと回答!

令和2年度 市政世論調査結果

皆様のご意見・ご要望などを把握し、今後の市の取り組みや施策などに活用していくための調査です。調査結果の概要をお知らせします。 問合せ 広報広聴課市民相談係 ☎540

■調査の概要
 対象 市内在住の満18歳以上の男女1,200人
 調査期間 令和2年8月24日～9月10日
 調査方法 郵送配布・郵送回収
 有効回収数(率) 538票(44.8%)



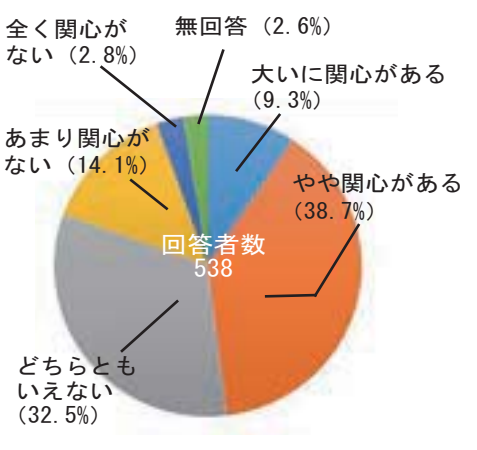
◆「とても住みよい」「まあ住みよい」と回答した理由

- 「自然環境がよい」47.2%
- 「道路や公園、図書館、スポーツセンターなどの公共施設が整備されている」18.5%
- 「買い物が便利」8.0% など

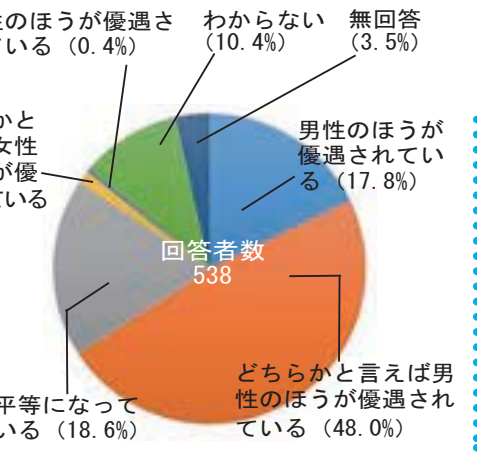
◆「あまり住みよいとは思わない」「非常に住みにくい」と回答した理由

- 「買い物が不便」24.0%
- 「医療や福祉サービスが充実していない」16.0%
- 「交通の便がよくない」「道路や公園、図書館、スポーツセンターなどの公共施設が不十分」12.0% など

市政に関心がありますか



男女共同参画が実現していると思えますか



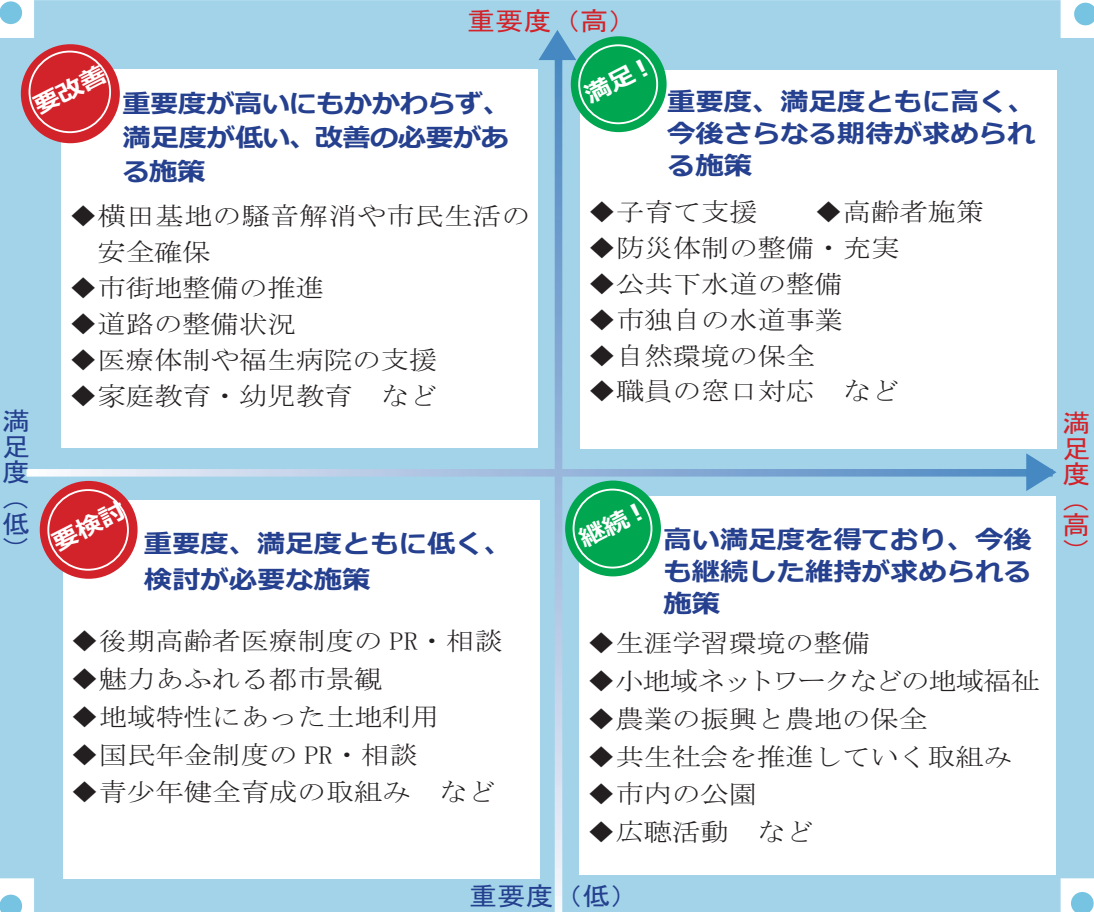
市民活動に参加していますか

- (複数回答)
- 「参加はしていない」51.7%
 - 「町内会・自治会組織に参加」35.9%
 - 「スポーツ活動をする団体に参加」7.4% など

不参加の理由(複数回答)

- 「忙しくて時間がとれない」51.4%
- 「人間関係がわずらわしい」26.6%
- 「活動自体に興味関心がない」23.4% など

主な施策を4つのゾーンに分けてみると...



第五回羽村市長期総合計画の基本目標ごとに、市で取り組んでいるさまざまな施策に対する満足度・重要度を調査しました。

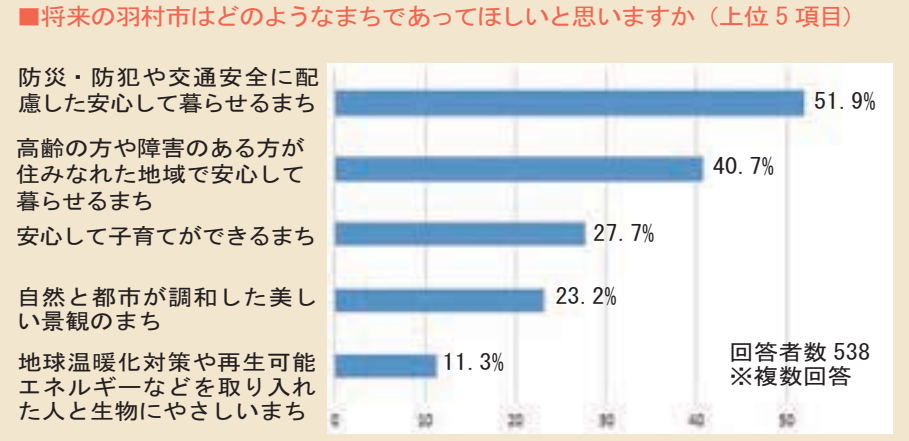
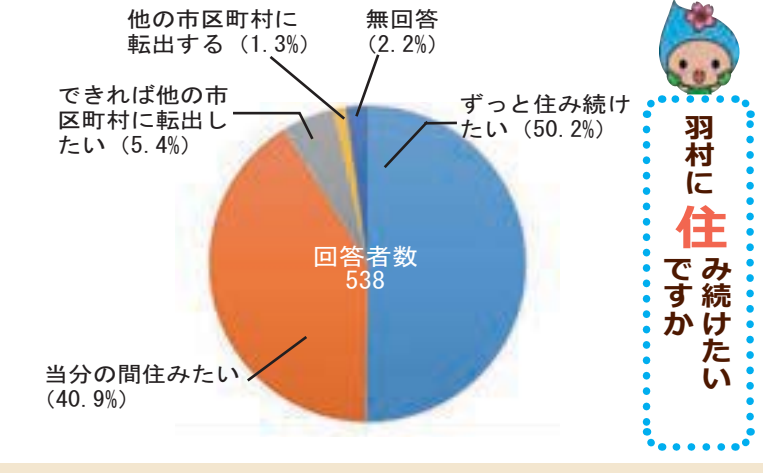
施策に対する満足度・重要度

◆「水源が地下水100%の水道水」と回答した方も23.2%いました。「市の水道水の印象は？」との質問に、91.4%の人が「おいしい」または「どちらかと言えばおいしい」と回答しました。

◆「花と水のまつり(さくらまつり、チューリップまつり)」27.0%

◆「動物公園」42.0%

◆「羽村の堰」58.4%



人との間隔はできるだけ2メートル空けましょう。「密閉」「密集」「密接」を避け、こまめに手洗いを。外出時には、症状がなくてもマスクを着用しましょう。

はむらで暮らし始めた方に聞きました！

令和2年度 転入者アンケート調査結果

市に転入された皆さんの意識やご意見を把握し、今後の市の取組み・施策などに活用するための調査です。調査結果の概要をお知らせします。 問合せ 長期総合計画担当 ④ 368

■調査の概要

対象 羽村市に転入して原則1年以内の男女1,000人
 住民基本台帳から無作為抽出(基準日:令和2年8月1日)
調査期間 令和2年8月24日～9月10日
調査方法 郵送配布・郵送回収
有効回収数(率) 369票(36.9%)

※調査結果について詳しくは、市役所3階長期総合計画担当、または市公式サイトで閲覧することができます。



▲市公式サイト



▲羽村市の子育てのしやすさをPRする事業「はむら家族プロジェクト 家族写真撮影会」の様子

- (複数回答)
- ① 「通勤・通学に便利」 30・9%
 - ② 「親や子ども、親戚が近くに住んでいる」 30・6%
 - ③ 「家賃が適切」 23・6% など

羽村市を選んだ理由

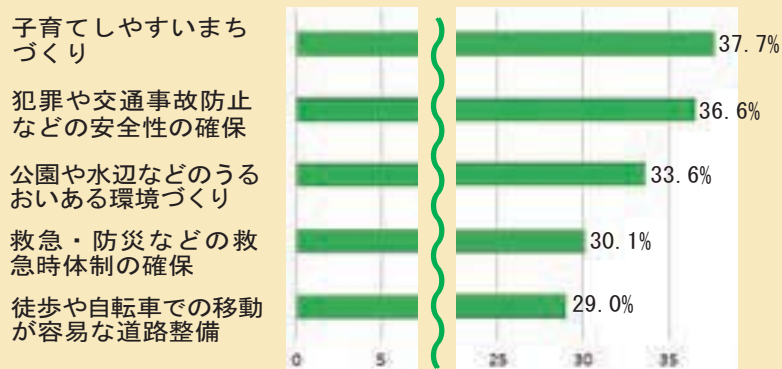
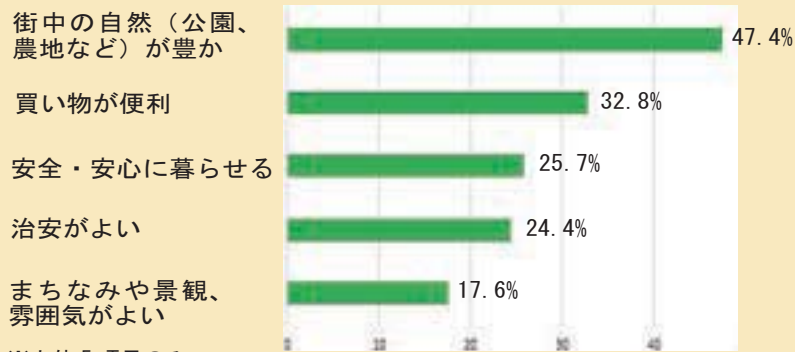
- ① 「仕事の都合(就職・転勤など)」 27・9%
- ② 「住宅の都合(広さ・家賃・持ち家の購入など)」 18・7%
- ③ 「結婚・離婚など」 15・4% など

転入したきっかけ

① 「仕事の都合(就職・転勤など)」 27・9%

羽村市に暮らす前と比べて、羽村をどう感じますか

羽村市のまちづくりにどんなことを期待しますか



※回答者数はいずれも369です。

「羽村市の暮らしやすさは10点満点中何点ですか」という内容では、全体の平均点は「7・01点」だったんですよ。また「今後も羽村市に住み続けたいですか」という質問では「ずっと住み続けたい」(30・9%)、「当分の間住みたい」(60・2%)だったんですよ。転入者アンケートでも、9割を超す人が住み続けたいと答えてくれてうれしいですね。



- (複数回答)
- ① 「限られた財源の中で、市が新しい事業などに取り組むためには、現在行っている補助金・交付金などの見直しも必要」 35・7%
 - ② 「市の施設を利用したり、サービスを受ける場合、受益者からある程度の費用を負担してもらうことは必要」 28・8%
 - ③ 「民間事業者等と連携し、住民福祉の増進につながる取組みを行うべき」の増進につながる取組みを行うべき」 20・4%
 - ④ 「事務・事業の民間委託化や見直し等を図り、職員数の抑制に努めるべき」 15・8%
 - ⑤ 「ICTの活用、情報化にもっと力を入れるべき」 14・7%
 - ⑥ 「休日や夜間の窓口サービスにもっと力を入れるべき」 11・5% など

行財政改革をどう進めたいか



今後、市としてどのような取組みが必要だと思うか、力を入れてほしい取組みは何かという質問に対する回答を、分野ごとにまとめました。(複数回答、上位3位)

分野	1位	2位	3位
高齢者福祉	特別養護老人ホームや老人保健施設などの施設福祉サービスの充実…34.0%	高齢の方の健康づくり・介護予防策の充実…33.1%	ホームヘルパーやデイサービスなどの在宅福祉サービスの充実…32.3%
障害者福祉	障害のある方の雇用や就労促進につながる支援の充実…42.9%	障害のある方が気軽に相談できる窓口などの充実…24.5%	グループホームやショートステイなどの生活を支援する施設の充実…16.2%
子育て支援	子育ての経済的負担の軽減…32.3%	安全対策の充実(交通・防犯)…23.6%	妊娠期から子育て期にわたる切れ目のない支援…19.3%
防災対策	食料や飲料水、毛布などの備蓄品の充実…50.2%	応急医療体制の充実…33.5%	誰もが情報入手できる防災情報提供体制の整備…31.0%
防犯対策	公共の場などへの防犯カメラの設置…40.9%	パトロールカーによる巡回の強化の要請…34.9%	交番への警察官の常時配置の要請…22.5%
環境への取組み	樹木や緑地を守り育てる取組み…42.4%	多摩川周辺や崖線などの自然環境を保全する取組み…35.1%	ごみの減量や資源リサイクルなど循環型社会を進める取組み…29.6%
都市基盤整備	バリアフリーのまちづくり…30.9%	市街地の整備(土地区画整理事業・市街地再開発事業など)…27.3%	道路の整備…26.6%



調査結果について詳しくは、市役所1階市政情報コーナー、図書館、または市公式サイトで閲覧することができます。調査にご協力いただいた皆さん、ありがとうございました。



▲市公式サイト

人との間隔はできるだけ2メートル空けましょう。「密閉」「密集」「密接」を避け、こまめに手洗いを。外出時には、症状がなくてもマスクを着用しましょう。