

羽村市税等 クレジットカード定期納付(自動支払)申込書

羽村市長 宛
クレジットカード会社 御中(1011007300)
(羽村市納税課)

私は、私自身が納税義務者(※1)である市税等(※2)の納付について、下記のクレジットカードを利用して決済することを申し込みます。

- ※1 納税義務者・・・「納税義務者」は市税及び保険税の普通徴収(納付書払い)、「納付義務者」は保険料の普通徴収(納付書払い)、「納入義務者」は市都民税の特別徴収義務者をいいますが、ここでは、納税・納付・納入義務者を「納税義務者」といいます。
 ※2 市税等・・・市税、国民健康保険税、介護保険料または後期高齢者医療保険料








 新規 変更 廃止
 ※該当する項目に☑をご記入ください。

お申し込み日

西暦 20 年 月 日

納税(納付・納入)通知書等をご参照ください

申込者とその内容	宛名番号											
	フリガナ											
	納税(納付・納入)義務者氏名						納税(納付・納入)義務者住所	(〒 -)				
	申込する税・保険料と開始時期	<input type="checkbox"/> 市・都民税※3 (年度 期～) <input type="checkbox"/> 固定資産税・都市計画税 (年度 期～) <input type="checkbox"/> 軽自動車税 (年度 期～) <input type="checkbox"/> 国民健康保険税※3 (年度 期～) <input type="checkbox"/> 介護保険料※3 (年度 期～) <input type="checkbox"/> 後期高齢者医療保険料※3 (年度 期～) <input type="checkbox"/> 法人市民税※4 (年度 月～) <input type="checkbox"/> 市・都民税(特別徴収) (年度 月～) <small>※3 普通徴収 ※4 申告期限(納期限)の前日(土・日・祝日・年末年始を除く)までに市に到着した申告に限る</small> <input type="checkbox"/> その他 () <input type="checkbox"/> 申込みの税・保険料を全期前納(毎年度、最初の納期限に一括納付)することを希望する。										
	連絡先電話番号											

クレジットカード	取扱いカード種類 (利用カードに☑してください)	      						カード有効期限		
		<input type="checkbox"/> VISA <input type="checkbox"/> Master <input type="checkbox"/> JCB <input type="checkbox"/> JACCS <input type="checkbox"/> Amex <input type="checkbox"/> DC <input type="checkbox"/> DISCOVER						月	西暦	年
	カード番号							2	0	
	フリガナ							申込者とカード会員との続柄		
	カード会員名							<input type="checkbox"/> 本人 <input type="checkbox"/> 夫 <input type="checkbox"/> 妻 <input type="checkbox"/> 親 <input type="checkbox"/> 子 <input type="checkbox"/> その他()		

※自署または認印

※申込者とカード会員の住所が異なる場合のみご記入ください

ご連絡先住所・お名前 (〒 -)

【確認欄】☐に☑(チェック)を入れてください。 *新規登録の方のみ

- 市税等の納付額のほか、必要となる決済手数料はカード会員の負担になります。
 定期納付は市税等の納期限ごとの決済となり、クレジットカードのご請求はご利用のクレジットカードの各会社より行われます。
 納税義務者が変更になった場合は改めてお手続きください。例：個人名義の土地・家屋を共有名義に変えた場合など
 定期納付は、一度も決済がないまま1年を経過すると、その翌日から登録が抹消となります。
 クレジットカードの紛失や有効期限の更新などにより、再度手続きが必要となる場合があります。その際はご連絡いたしますので、改めてお手続きください。
 ご利用のクレジットカードの請求の締切日と納期限の兼ね合い、あるいは決済上の都合などにより、当月の決済分が翌日の請求となるなど、2か月分まとめてクレジットカード会社より請求される場合があります。
 定期納付は、市の領収証を発行いたしませんので、ご利用のクレジットカード会社が用意する利用明細書などでご確認ください。※納期限の約1か月半後から市の窓口で納税証明書の発行が可能です。
 申込みの税目が口座振替登録されている場合は、この申請をもって該当税目の口座振替登録を廃止します。
 <申込者(納税義務者)とカード会員が異なる場合>
 両者の間で第三者納付が約定されていることを証します。

羽村市 使用欄		日本カードネットワーク 使用欄			
運番		受付	登録	確認	運番