

資料3

I 調査の概要

1 目的

- ・各バス停の乗降数を調査し、今後のルート・ダイヤ改正の参考とするため
- ・今回の調査を基に、次年度以降の調査方法等の参考とするため

2 日時

- ・令和4年5月29日（日）天気：晴れ /全コース（全便）
- ・令和4年5月30日（月）天気：晴れ /全コース（全便）

3 対象

(1) 調査対象コース

系統名	便数
羽村東コース	10
羽村西コース	10
小作コース	11
羽村中央コース	5
合計	36

(2) 調査対象者

バスを利用する全ての人。無賃の未就学児を含む。

4 方法

市職員が調査員として乗車し、以下を記録

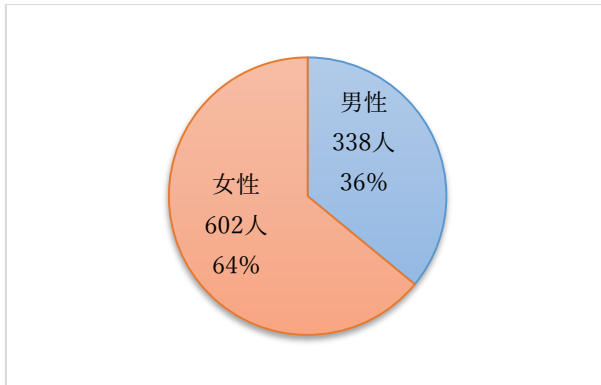
- ・利用者の乗降バス停
- ・利用者の性別
- ・利用者の推定年齢（～5歳、6～18歳、19歳～30歳、31～60歳、61～74歳、75歳～）

Ⅱ 調査の結果

1 結果（全コース）

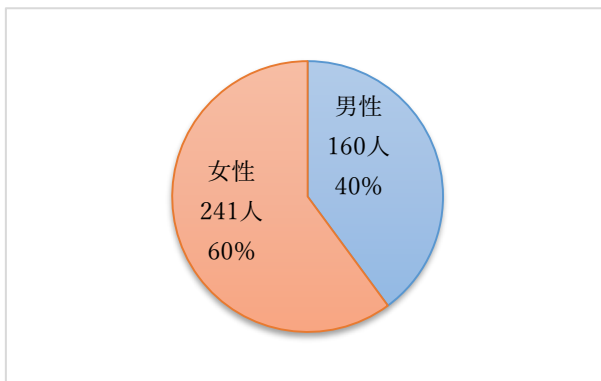
（1）男女別利用者数

【全体】



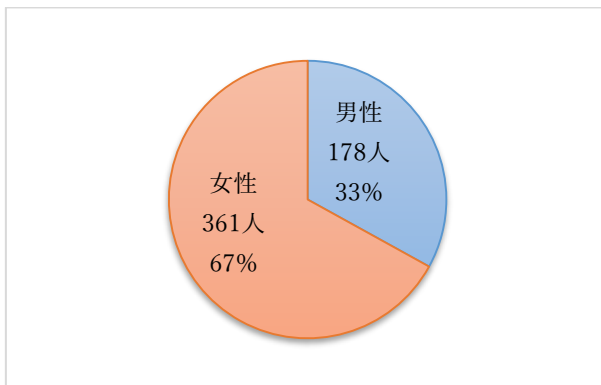
男性	女性	合計
338人	602人	940人
35.96%	64.04%	100%

【令和4年5月29日（日）】



男性	女性	合計
160人	241人	401人
39.90%	60.10%	100%

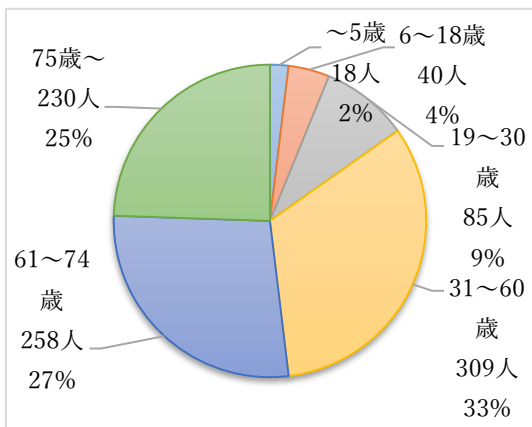
【令和4年5月30日（月）】



男性	女性	合計
178人	361人	539人
33.02%	66.98%	100%

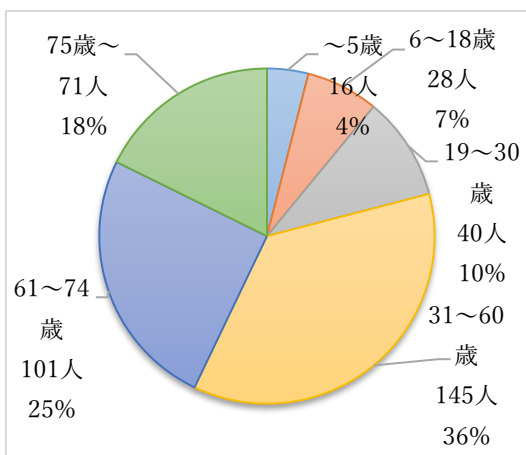
(2) 年齢別利用者数

【全体】



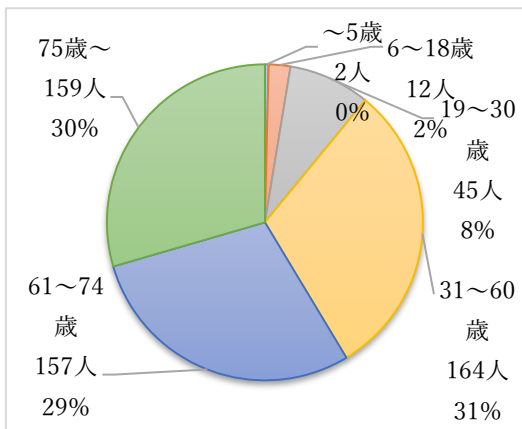
~5歳	6~18歳	19~30歳	31~60歳	61~74歳	75歳~	合計
18人	40人	85人	309人	258人	230人	940人
1.91%	4.26%	9.04%	32.87%	27.45%	24.47%	100%

【令和4年5月29日(日)】



~5歳	6~18歳	19~30歳	31~60歳	61~74歳	75歳~	合計
16人	28人	40人	145人	101人	71人	401人
3.99%	6.98%	9.98%	36.16%	25.19%	17.71%	100%

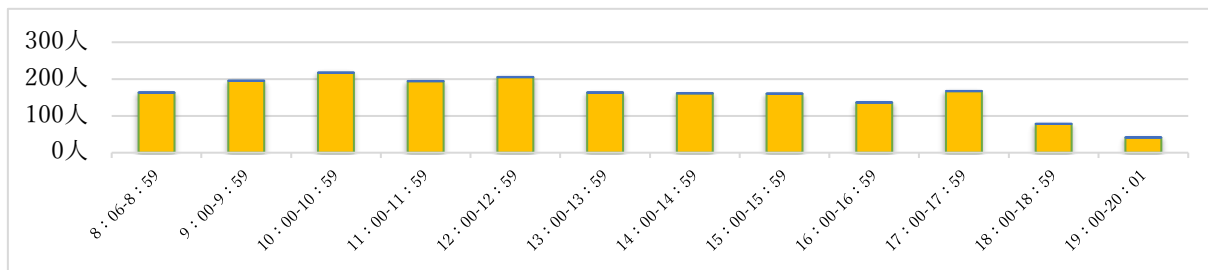
【令和4年5月30日(月)】



~5歳	6~18歳	19~30歳	31~60歳	61~74歳	75歳~	合計
2人	12人	45人	164人	157人	159人	539人
0.37%	2.23%	8.35%	30.43%	29.13%	29.50%	100%

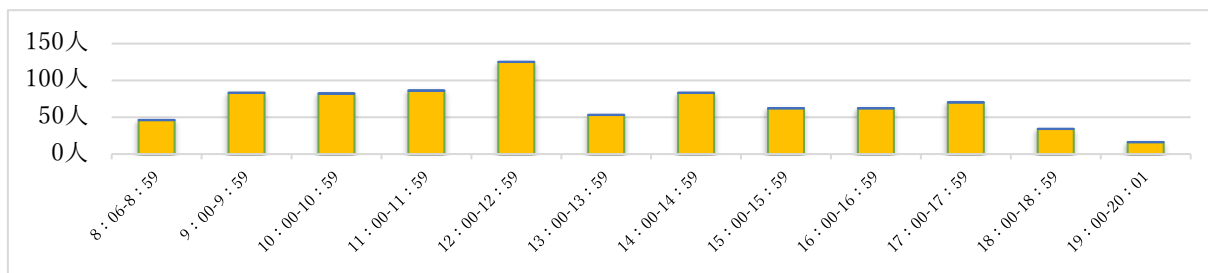
(3) 時間帯ごとの乗降数

【全体】



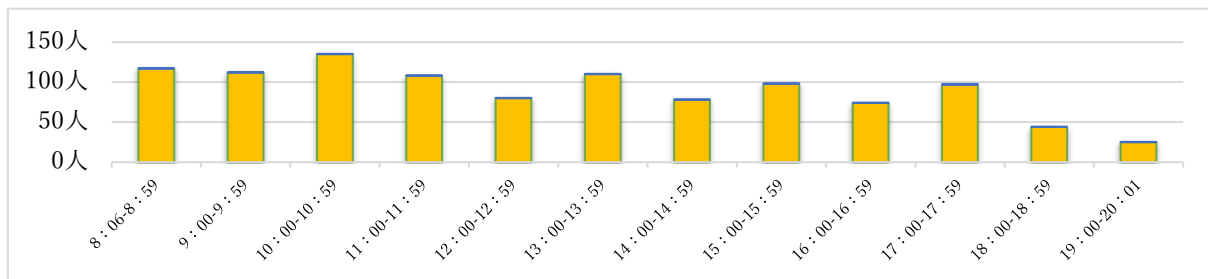
8:06 -8:59	9:00 -9:59	10:00 -10:59	11:00 -11:59	12:00 -12:59	13:00 -13:59	14:00 -14:59	15:00 -15:59	16:00 -16:59	17:00 -17:59	18:00 -18:59	19:00 -20:01	合計
163 人	195 人	217 人	194 人	205 人	163 人	161 人	160 人	136 人	167 人	78 人	41 人	1880 人
8.67%	10.37%	11.54%	10.32%	10.90%	8.67%	8.56%	8.51%	7.23%	8.88%	4.15%	2.18%	100%

【令和4年5月29日(日)】



8:06 -8:59	9:00 -9:59	10:00 -10:59	11:00 -11:59	12:00 -12:59	13:00 -13:59	14:00 -14:59	15:00 -15:59	16:00 -16:59	17:00 -17:59	18:00 -18:59	19:00 -20:01	合計
46 人	83 人	82 人	86 人	125 人	53 人	83 人	62 人	62 人	70 人	34 人	16 人	802 人
5.74%	10.35%	10.22%	10.72%	15.59%	6.61%	10.35%	7.73%	7.73%	8.73%	4.24%	2.00%	100%

【令和4年5月30日(月)】



8:06 -8:59	9:00 -9:59	10:00 -10:59	11:00 -11:59	12:00 -12:59	13:00 -13:59	14:00 -14:59	15:00 -15:59	16:00 -16:59	17:00 -17:59	18:00 -18:59	19:00 -20:01	合計
117 人	112 人	135 人	108 人	80 人	110 人	78 人	98 人	74 人	97 人	44 人	25 人	1078 人
10.85%	10.39%	12.52%	10.02%	7.42%	10.20%	7.24%	9.09%	6.86%	9.00%	4.08%	2.32%	100%

(4) 乗降数の多いバス停

バス停	コース	全体 順位	全体 乗降数	5/29日 順位	5/29日 乗降数	5/30月 順位	5/30月 乗降数
羽村駅東口	東・西・小・中	1	564人	1	241人	1	323人
羽村市役所	東・西・小・中	2	117人	4	39人	2	78人
羽村駅西口	西	3	110人	2	43人	3	67人
三矢会館	東	4	94人	3	41人	4	53人
小作駅西口	小	5	70人	5	33人	6	37人
さくらモール	東・西・小	6	55人	6	22人	7	33人
福生病院	東・中	7	49人	32	4人	5	45人
清流東	西	8	45人	15	14人	8	31人
栄町二丁目	小・中	9	39人	10	17人	9	22人
小作駅東口	小・中	10	38人	8	18人	11	20人
羽村駅入口	東・西・小・中	11	34人	12	16人	12	18人
図書館・ゆとろぎ	東・西・小・中	13	27人	6	22人	37	5人
栄小学校	東・西	13	27人	28	5人	9	22人
スポーツセンター	西・小	16	23人	8	18人	37	5人
動物公園前	東	20	21人	10	17人	42	4人

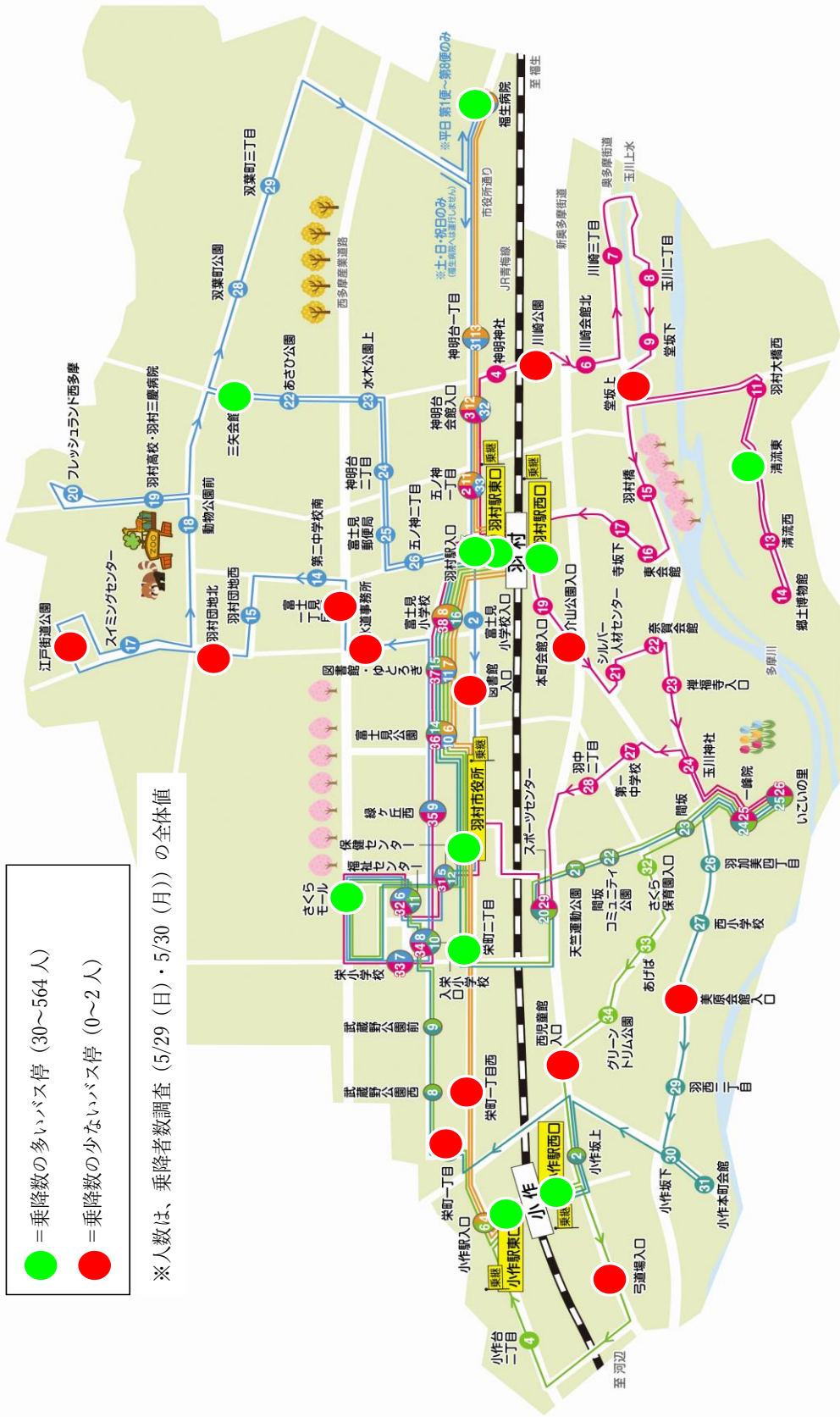
※全体、5/29（日）、5/30（月）において、それぞれ上位10番目前後のバス停を掲載。

(5) 乗降数の少ないバス停

バス停	コース	全体 順位	全体 乗降数	5/29日 順位	5/29日 乗降数	5/30月 順位	5/30月 乗降数
図書館入口	東	1	0人	1	0人	1	0人
富士見平一丁目	東	1	0人	1	0人	1	0人
堂坂上	西	1	0人	1	0人	1	0人
介山公園入口	西	1	0人	1	0人	1	0人
弓道場入口	小	1	0人	1	0人	1	0人
美原会館入口	小	1	0人	1	0人	1	0人
羽村団地北	東	7	1人	11	1人	1	0人
川崎公園	西	7	1人	1	0人	12	1人
水道事務所	東	9	2人	1	0人	23	2人
江戸街道公園	東	9	2人	20	2人	1	0人
栄町一丁目	小	9	2人	20	2人	1	0人
西児童館入口	小	9	2人	11	1人	12	1人
栄町一丁目西	中	9	2人	11	1人	12	1人
緑ヶ丘西	東・西	14	3人	1	0人	30	3人
富士見小学校入口	東	21	4人	46	4人	1	0人
天竺運動公園	小	21	4人	46	4人	1	0人
羽村大橋西	西	39	7人	1	0人	56	7人

※全体、5/29（日）、5/30（月）において、それぞれ下位10番目前後のバス停を掲載。

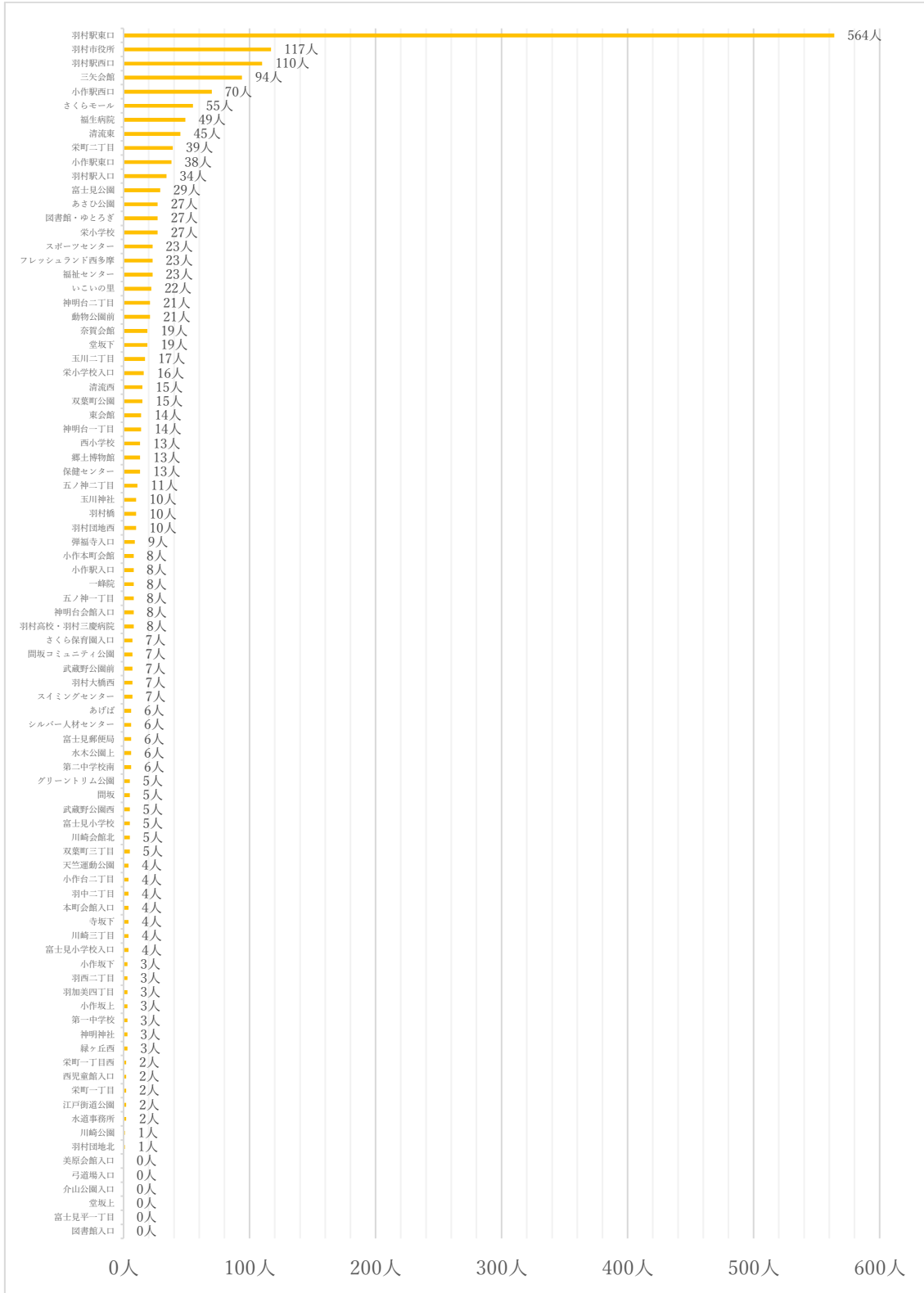
はむらん路線図（乗降数の多いバス停・乗降数の少ないバス停【全体】）



(6) 全バス停の乗降

【全体】

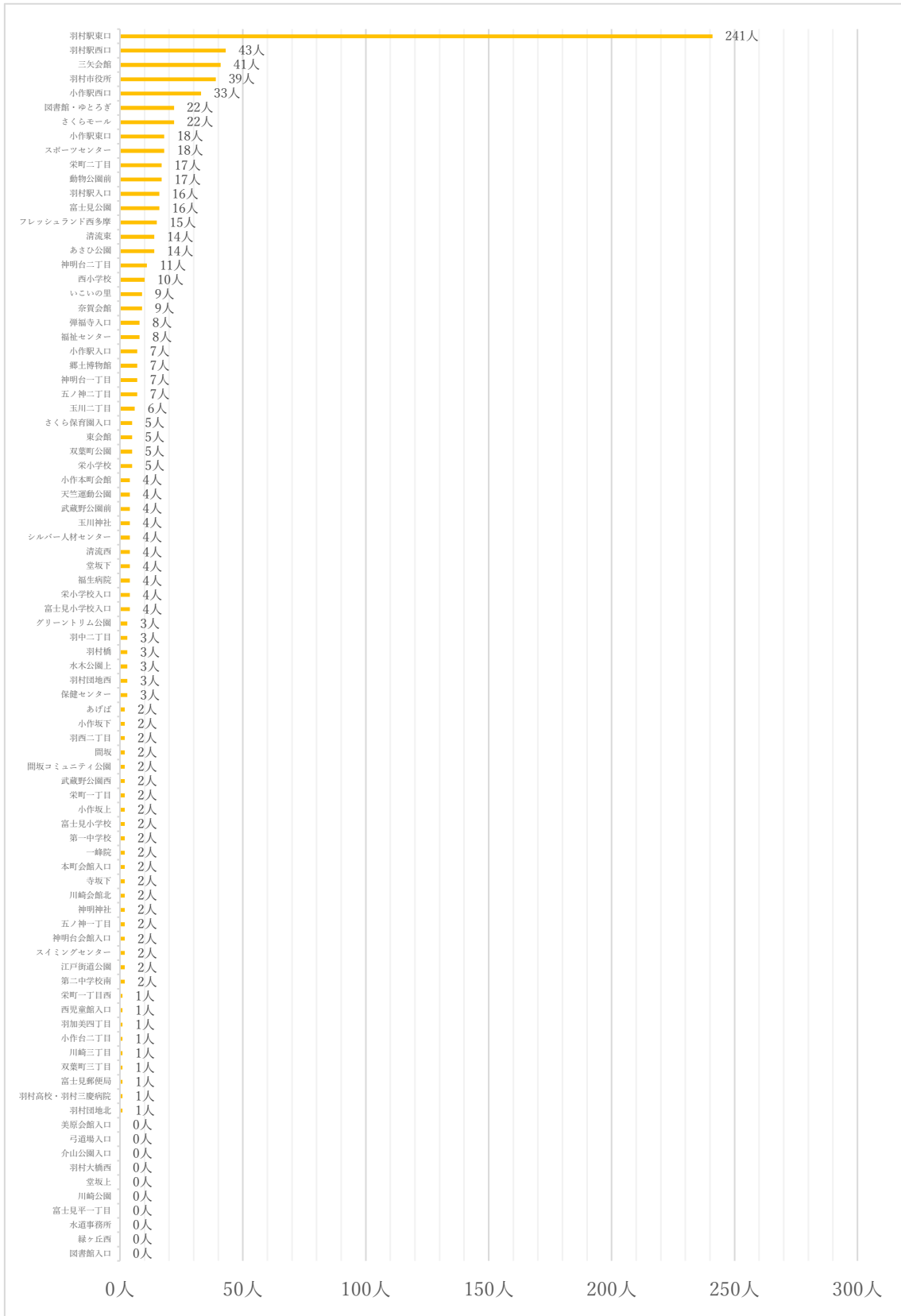
(全バス停数：86)



令和4年度コミュニティバス「はむらん」乗降者数調査 集計結果

【令和4年5月29日（日）】

(全バス停数：86)



令和4年度コミュニティバス「はむらん」乗降者数調査 集計結果

【令和4年5月30日（月）】

(全バス回数：86)

