

I 調査の概要

1 目的

- ・各バス停の乗降数を調査し、今後のルート・ダイヤ改正の参考とするため
- ・今回の調査を基に、次年度以降の調査方法等の参考とするため

2 日時

- ・令和4年5月29日（日） 天気：晴れ / 全コース（全便）
- ・令和4年5月30日（月） 天気：晴れ / 全コース（全便）
- ・令和4年10月4日（火） 天気：晴れ / 全コース（全便）

3 対象

（1）調査対象コース

系統名	便数
羽村東コース	10
羽村西コース	10
小作コース	11
羽村中央コース	5
合計	36

（2）調査対象者

バスを利用する全ての人。無賃の未就学児を含む。

4 方法

市職員が調査員として乗車し、以下を記録

- ・利用者の乗降バス停
- ・利用者の性別
- ・利用者の推定年齢（～5歳、6歳～18歳、19歳～30歳、31歳～60歳、61歳～74歳、75歳～）

※都市計画係職員（4名）と都市計画課長、及びまちづくり部動員職員（4名）の計9名で交代して実施

※「羽村市」腕章を付けて実施

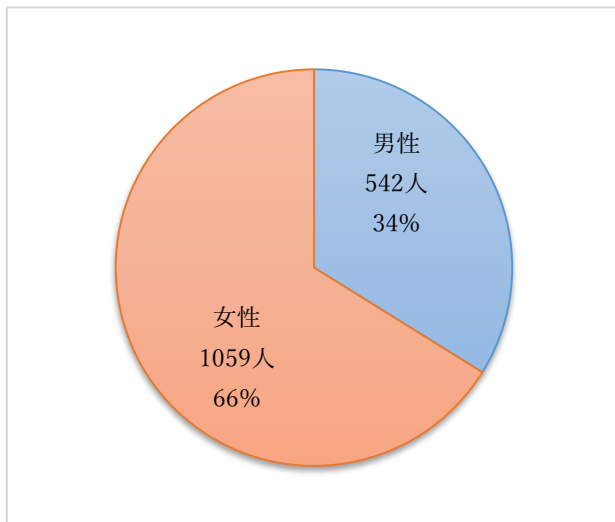
II 調査の結果

1 結果の概要

- (1) 男女別利用者数は、女性が66.15%と多かった。 **3P**
- (2) 年齢別利用者数は、61歳以上が53.22%、31～60歳の31.67%で、それ以外の30歳以下の利用者は、全体の15.12%と少なかった。 **3P**
- (3) 未就学児（～5歳）の利用は、運賃無料であるが24人（1.50%）であり、子育て世帯の利用が非常に少なかった。 **3P**
- (4) 時間帯ごとの乗降数は、19時台～最終が2.44%、18時台が3.81%と少なかったが、それ以外の時間帯は、7.40%～11.15%で推移しており大きな差はなかった。 **4P**
- (5) バス停乗降数は、利用者が多い50人以上のバス停は14か所あり、各日ともに高い利用率だった。利用者が少ない0人のバス停が4か所、1人から4人のバス停が9か所あったが、日によってバス停の利用にバラツキがあった。
5・6・12・13P
- (6) 休日（5/29）と平日（5/30・10/4）の差について
利用者が、休日は401人、平日は平均600人（539人・661人）であり、平日の人数が199人（休日比：約50%増）多かった。 **9P**
利用者の年齢が、75歳以上について休日は17.71%、平日は平均27.16%（29.50%・24.81%）であり、平日の割合が9.45ポイント増加した。 **10P**
時間帯ごとの乗降数が、8時台について休日は5.74%、平日は平均9.74%（10.85%・8.62%）であり、平日の割合が4ポイント増加した。 **11P**
バス停乗降数が、休日は「スポーツセンター」、「動物公園前」の利用が多いが、平日は「福生病院」、「栄小学校」の利用が多かった（月曜日は一部公共施設が休館日、また10/4火はフレッシュランド西多摩が臨時休館日だった）。 **12・13P**
- (7) 令和元年度に実施した調査結果（※令和元年度は平日のみ調査実施）と比較したところ、男女別利用者数や時間帯ごとの乗降数は大きな変化はなかったが、年齢別利用者数は19歳～30歳の割合が増加した。また、乗降数の多いバス停は大きな変化はなかったが、乗降数の少ないバス停には変化があった。

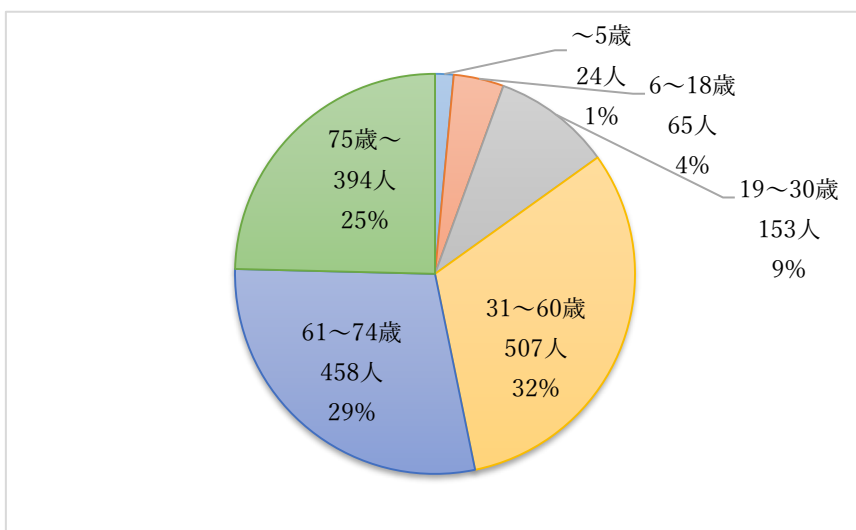
2 結果（全コース）【まとめ】

(1) 男女別利用者数



男性	女性	合計
542人	1059人	1,601人
33.85%	66.15%	100%

(2) 年齢別利用者数

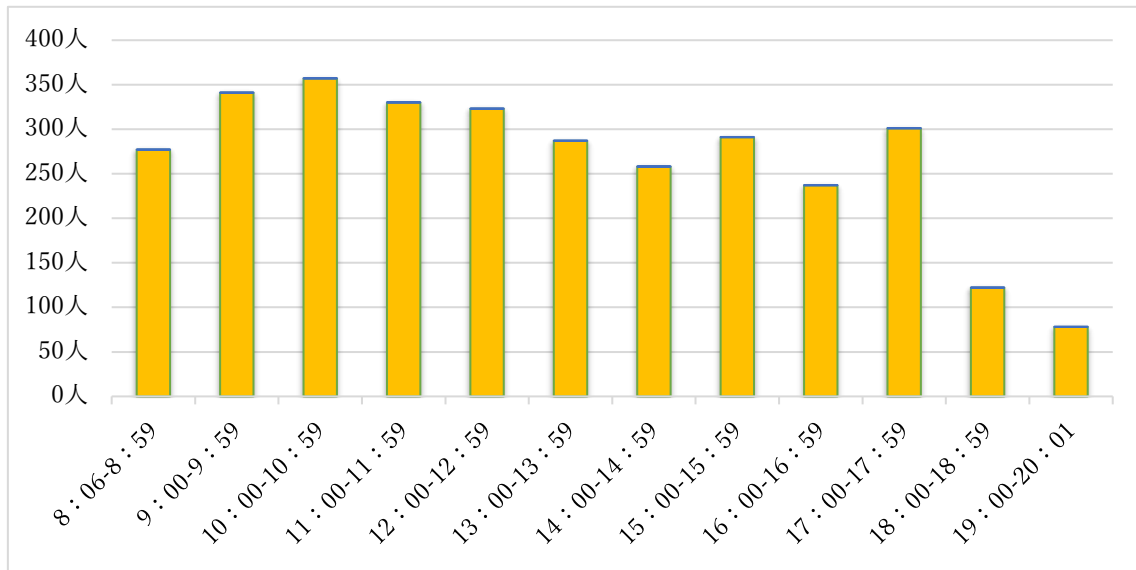


~5歳	6~18歳	19~30歳	31~60歳	61~74歳	75歳~	合計
24人	65人	153人	507人	458人	394人	1601人
1.50%	4.06%	9.56%	31.67%	28.61%	24.61%	100%

242名
15.12%

852名
53.22%

(3) 時間帯ごとの乗降数



8:06 -8:59	9:00 -9:59	10:00 -10:59	11:00 -11:59	12:00 -12:59	13:00 -13:59	14:00 -14:59	15:00 -15:59	16:00 -16:59	17:00 -17:59	18:00 -18:59	19:00 -20:01	合計
277人	341人	357人	330人	323人	287人	258人	291人	237人	301人	122人	78人	3202人
8.65%	10.65%	11.15%	10.31%	10.09%	8.96%	8.06%	9.09%	7.40%	9.40%	3.81%	2.44%	100%

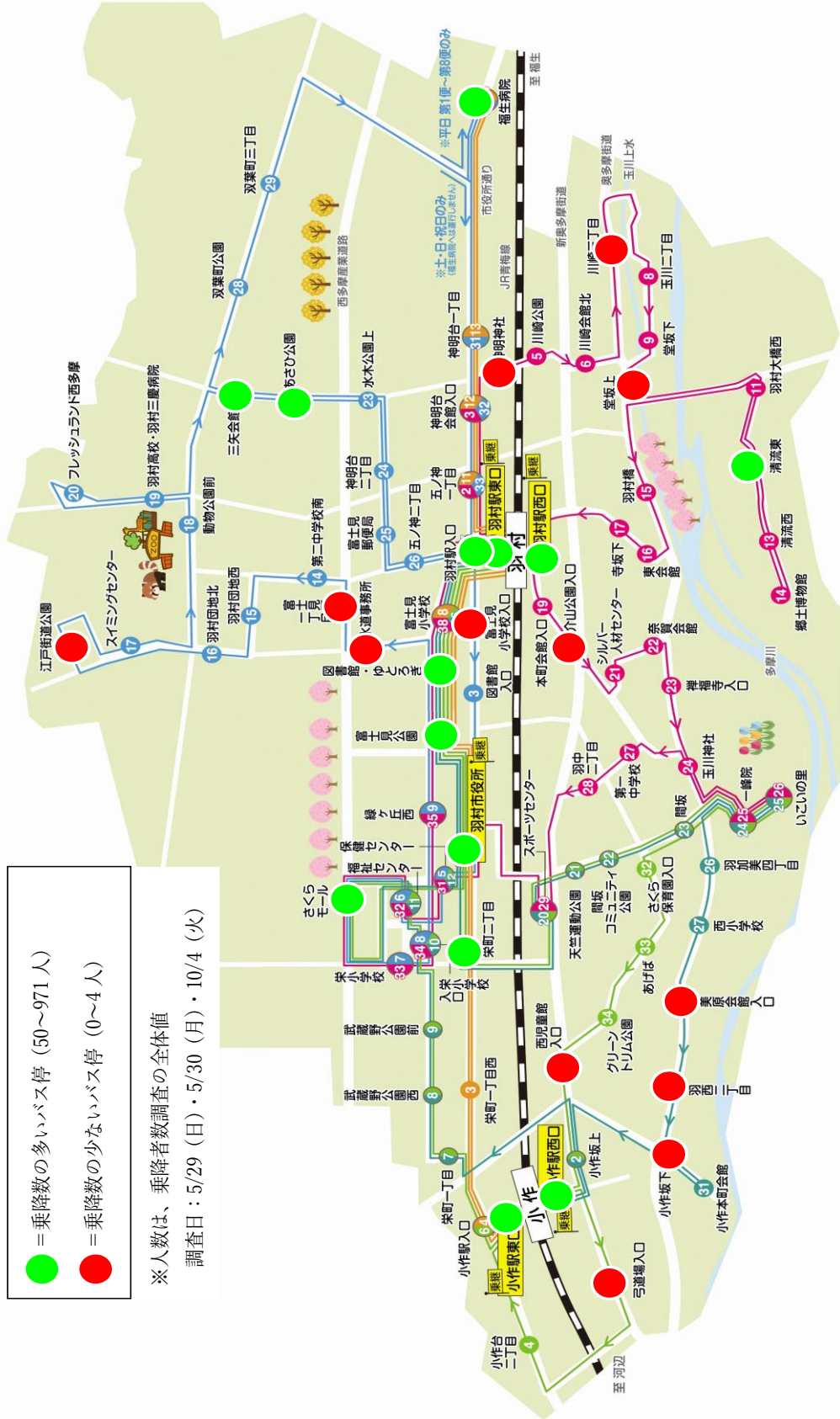
(4) 乗降数の多いバス停 (50人以上)

順位	バス停	コース	乗降数
1	羽村駅東口	東・西・小・中	971人
2	羽村市役所	東・西・小・中	249人
3	羽村駅西口	西	161人
4	三矢会館	東	146人
5	小作駅西口	小	118人
6	福生病院	東・中	97人
7	さくらモール	東・西・小	82人
8	小作駅東口	小・中	71人
9	図書館・ゆとろぎ	東・西・小・中	67人
10	栄町二丁目	小・中	63人
11	清流東	西	62人
12	羽村駅入口	東・西・小・中	57人
13	富士見公園	東・西・小・中	53人
14	あさひ公園	東	50人

(5) 乗降数の少ないバス停 (4人以下)

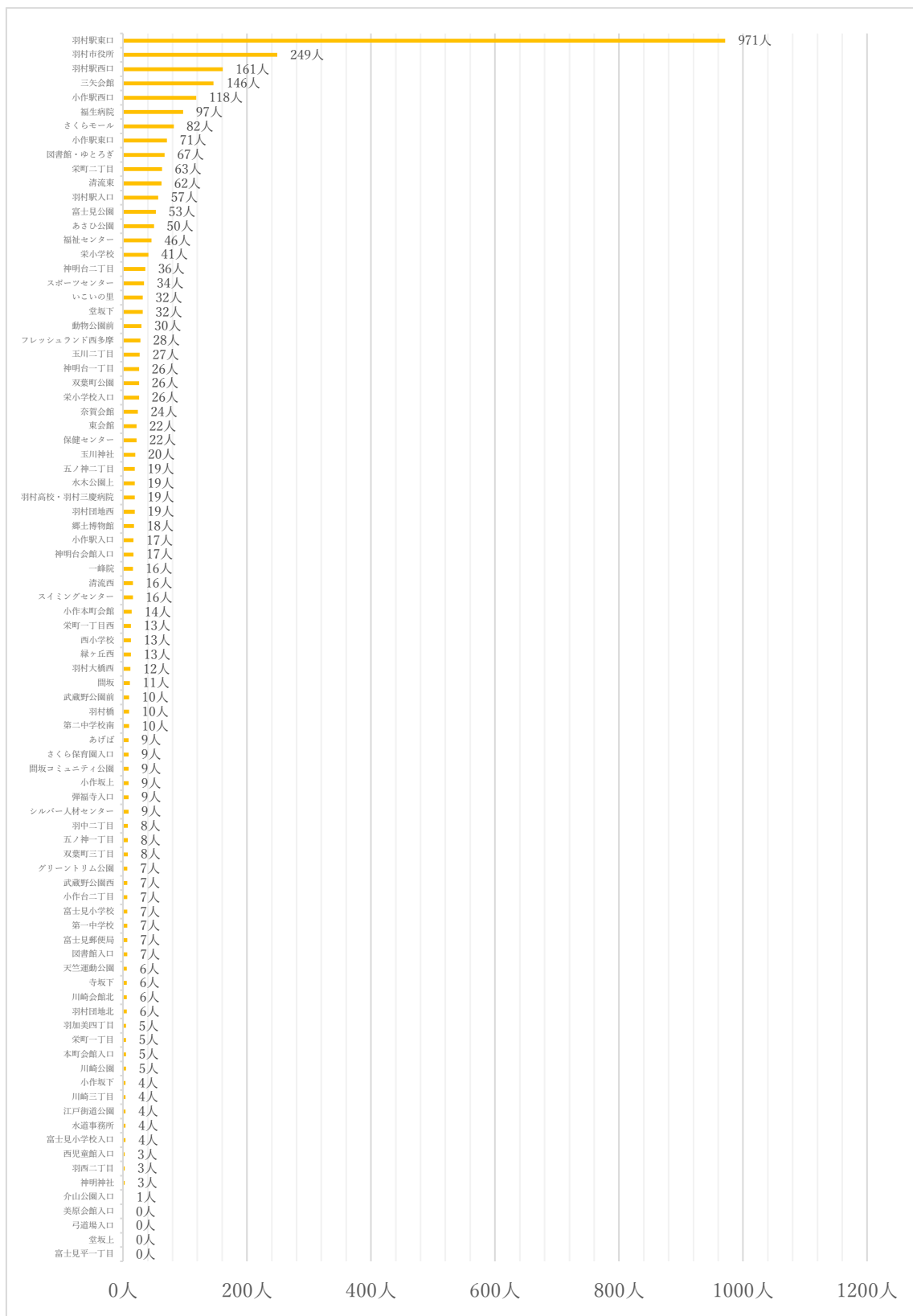
順位	バス停	コース	乗降数
1	富士見平一丁目	東	0人
1	堂坂上	西	0人
1	弓道場入口	小	0人
1	美原会館入口	小	0人
5	介山公園入口	西	1人
6	神明神社	西	3人
6	羽西二丁目	小	3人
6	西児童館入口	小	3人
9	富士見小学校入口	東	4人
9	水道事務所	東	4人
9	江戸街道公園	東	4人
9	川崎三丁目	西	4人
9	小作坂下	小	4人

はむらん路線図（乗降数の多いバス停・乗降数の少ないバス停【全体】）



(6) 全バス停の乗降数

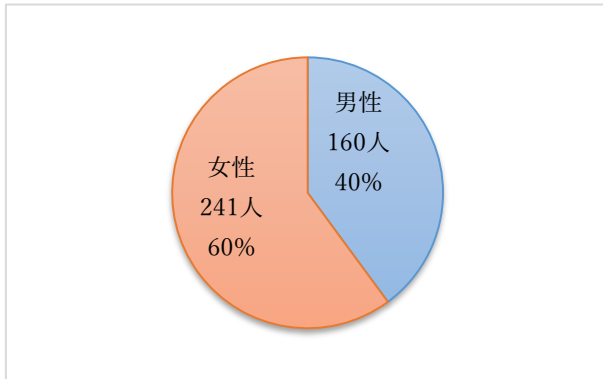
(全バス停数：86)



3 結果（全コース）【令和4年5月29日（日）・5月30日（月）・10月4日（火）】

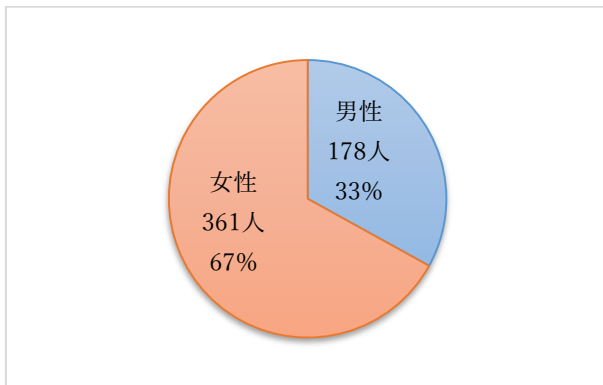
(1) 男女別利用者数

【令和4年5月29日（日）】



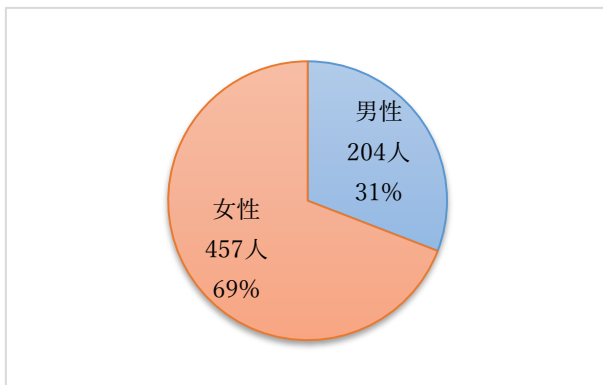
男性	女性	合計
160人	241人	401人
39.90%	60.10%	100%

【令和4年5月30日（月）】



男性	女性	合計
178人	361人	539人
33.02%	66.98%	100%

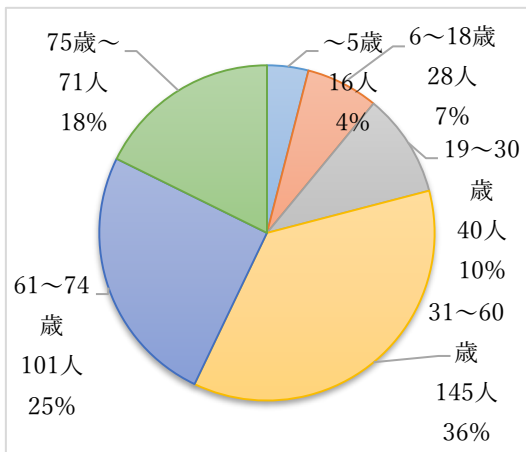
【令和4年10月4日（火）】



男性	女性	合計
204人	457人	661人
30.86%	69.14%	100%

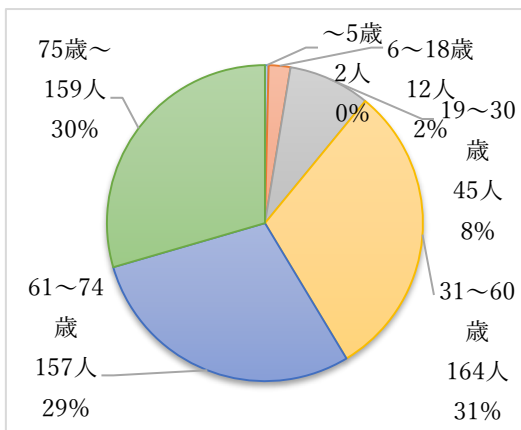
(2) 年齢別利用者数

【令和4年5月29日(日)】



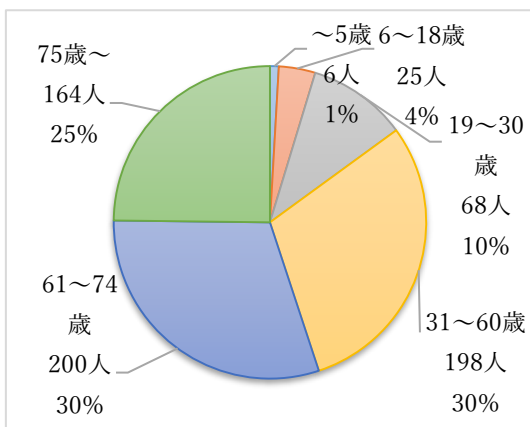
~5歳	6~18歳	19~30歳	31~60歳	61~74歳	75歳~	合計
16人	28人	40人	145人	101人	71人	401人
3.99%	6.98%	9.98%	36.16%	25.19%	17.71%	100%

【令和4年5月30日(月)】



~5歳	6~18歳	19~30歳	31~60歳	61~74歳	75歳~	合計
2人	12人	45人	164人	157人	159人	539人
0.37%	2.23%	8.35%	30.43%	29.13%	29.50%	100%

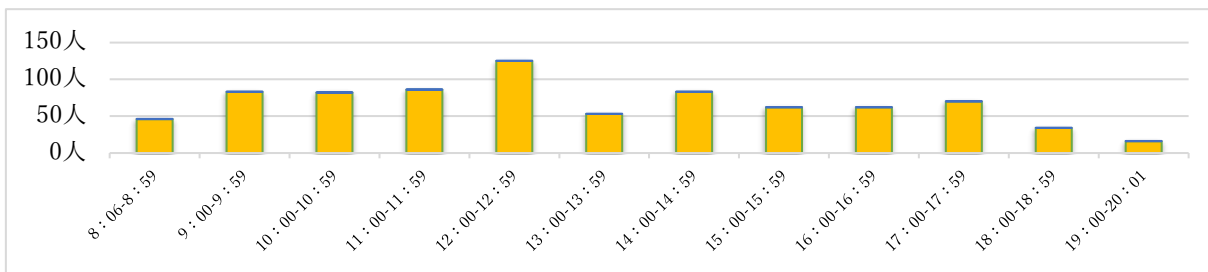
【令和4年10月4日(火)】



~5歳	6~18歳	19~30歳	31~60歳	61~74歳	75歳~	合計
6人	25人	68人	198人	200人	164人	661人
0.91%	3.78%	10.29%	29.95%	30.26%	24.81%	100%

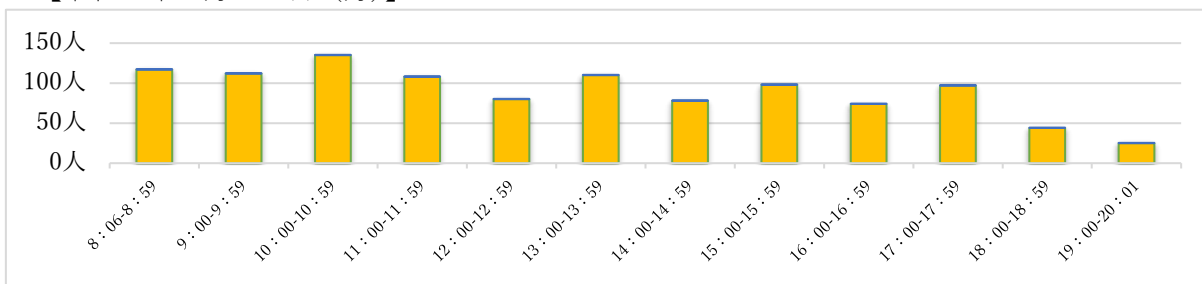
(3) 時間帯ごとの乗降数

【令和4年5月29日(日)】



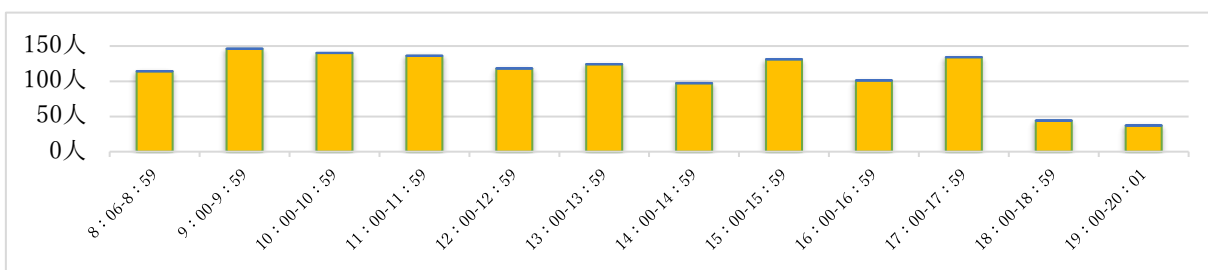
8:06 -8:59	9:00 -9:59	10:00 -10:59	11:00 -11:59	12:00 -12:59	13:00 -13:59	14:00 -14:59	15:00 -15:59	16:00 -16:59	17:00 -17:59	18:00 -18:59	19:00 -20:01	合計
46人	83人	82人	86人	125人	53人	83人	62人	62人	70人	34人	16人	802人
5.74%	10.35%	10.22%	10.72%	15.59%	6.61%	10.35%	7.73%	7.73%	8.73%	4.24%	2.00%	100%

【令和4年5月30日(月)】



8:06 -8:59	9:00 -9:59	10:00 -10:59	11:00 -11:59	12:00 -12:59	13:00 -13:59	14:00 -14:59	15:00 -15:59	16:00 -16:59	17:00 -17:59	18:00 -18:59	19:00 -20:01	合計
117人	112人	135人	108人	80人	110人	78人	98人	74人	97人	44人	25人	1078人
10.85%	10.39%	12.52%	10.02%	7.42%	10.20%	7.24%	9.09%	6.86%	9.00%	4.08%	2.32%	100%

【令和4年10月4日(火)】



8:06 -8:59	9:00 -9:59	10:00 -10:59	11:00 -11:59	12:00 -12:59	13:00 -13:59	14:00 -14:59	15:00 -15:59	16:00 -16:59	17:00 -17:59	18:00 -18:59	19:00 -20:01	合計
114人	146人	140人	136人	118人	124人	97人	131人	101人	134人	44人	37人	1322人
8.62%	11.04%	10.59%	10.29%	8.93%	9.38%	7.34%	9.91%	7.64%	10.14%	3.33%	2.80%	100%

(4) 乗降数の多いバス停

バス停	コース	全体 順位	全体 乗降数	5/29 順位	5/29 乗降数	5/30 順位	5/30 乗降数	10/4 順位	10/4 乗降数
羽村駅東口	東・西・小・中	1	971人	1	241人	1	323人	1	407人
羽村市役所	東・西・小・中	2	249人	4	39人	2	78人	2	132人
羽村駅西口	西	3	161人	2	43人	3	67人	4	51人
三矢会館	東	4	146人	3	41人	4	53人	3	52人
小作駅西口	小	5	118人	5	33人	6	37人	5	48人
福生病院	東・中	6	97人	32	4人	5	45人	5	48人
さくらモール	東・西・小	7	82人	6	22人	7	33人	9	27人
小作駅東口	小・中	8	71人	8	18人	11	20人	8	33人
図書館・ゆとろぎ	東・西・小・中	9	67人	6	22人	37	5人	7	40人
栄町二丁目	小・中	10	63人	10	17人	9	22人	10	24人
清流東	西	11	62人	15	14人	8	31人	15	17人
羽村駅入口	東・西・小・中	12	57人	12	16人	12	18人	12	23人
富士見公園	東・西・小・中	13	53人	12	16人	15	13人	10	24人
あさひ公園	東	14	50人	15	14人	15	13人	12	23人
栄小学校	東・西	16	41人	28	5人	9	22人	17	14人
スポーツセンター	西・小	18	34人	8	18人	37	5人	21	11人
動物公園前	東	21	30人	10	17人	42	4人	30	9人

※全体、5/29（日）、5/30（月）、10/4（火）において、それぞれ上位10番目前後のバス停を掲載（ は、上位10番目前後以外）。

(5) 乗降数の少ないバス停

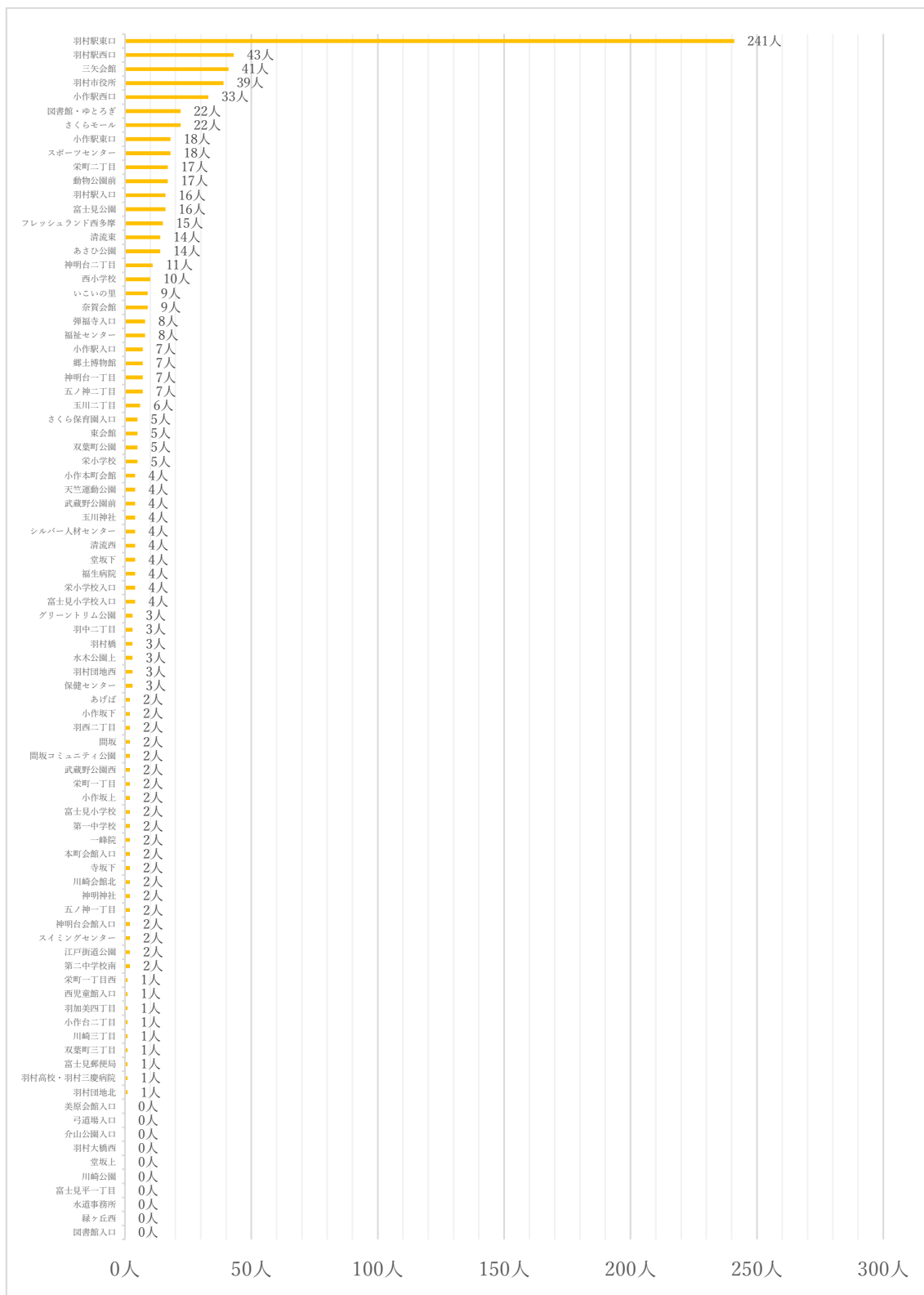
バス停	コース	全体 順位	全体 乗降数	5/29 順位	5/29 乗降数	5/30 順位	5/30 乗降数	10/4 順位	10/4 乗降数
富士見平一丁目	東	1	0人	1	0人	1	0人	1	0人
堂坂上	西	1	0人	1	0人	1	0人	1	0人
弓道場入口	小	1	0人	1	0人	1	0人	1	0人
美原会館入口	小	1	0人	1	0人	1	0人	1	0人
介山公園入口	西	5	1人	1	0人	1	0人	13	1人
神明神社	西	6	3人	20	2人	12	1人	1	0人
羽西二丁目	小	6	3人	20	2人	12	1人	1	0人
西児童館入口	小	6	3人	11	1人	12	1人	13	1人
富士見小学校入口	東	9	4人	46	4人	1	0人	1	0人
水道事務所	東	9	4人	1	0人	23	2人	20	2人
江戸街道公園	東	9	4人	20	2人	1	0人	20	2人
川崎三丁目	西	9	4人	11	1人	30	3人	1	0人
小作坂下	小	9	4人	20	2人	12	1人	13	1人
川崎公園	西	14	5人	1	0人	12	1人	36	4人
栄町一丁目	小	14	5人	20	2人	1	0人	30	3人
羽村団地北	東	18	6人	11	1人	1	0人	40	5人
天竺運動公園	小	18	6人	46	4人	1	0人	20	2人
図書館入口	東	22	7人	1	0人	1	0人	48	7人
五ノ神一丁目	東・西・中	29	8人	20	2人	51	6人	1	0人
弾福寺入口	西	32	9人	65	8人	12	1人	1	0人
羽村橋	西	38	10人	40	3人	56	7人	1	0人
羽村大橋西	西	42	12人	1	0人	56	7人	40	5人
緑ヶ丘西	東・西	43	13人	1	0人	30	3人	58	10人
栄町一丁目西	中	43	13人	11	1人	12	1人	63	11人
西小学校	小	43	13人	69	10人	30	3人	1	0人

※全体、5/29（日）、5/30（月）、10/4（火）において、それぞれ下位10番目前後のバス停を掲載（ は、下位10番目前後以外）。

(6) 全バス停の乗降数

【令和4年5月29日(日)】

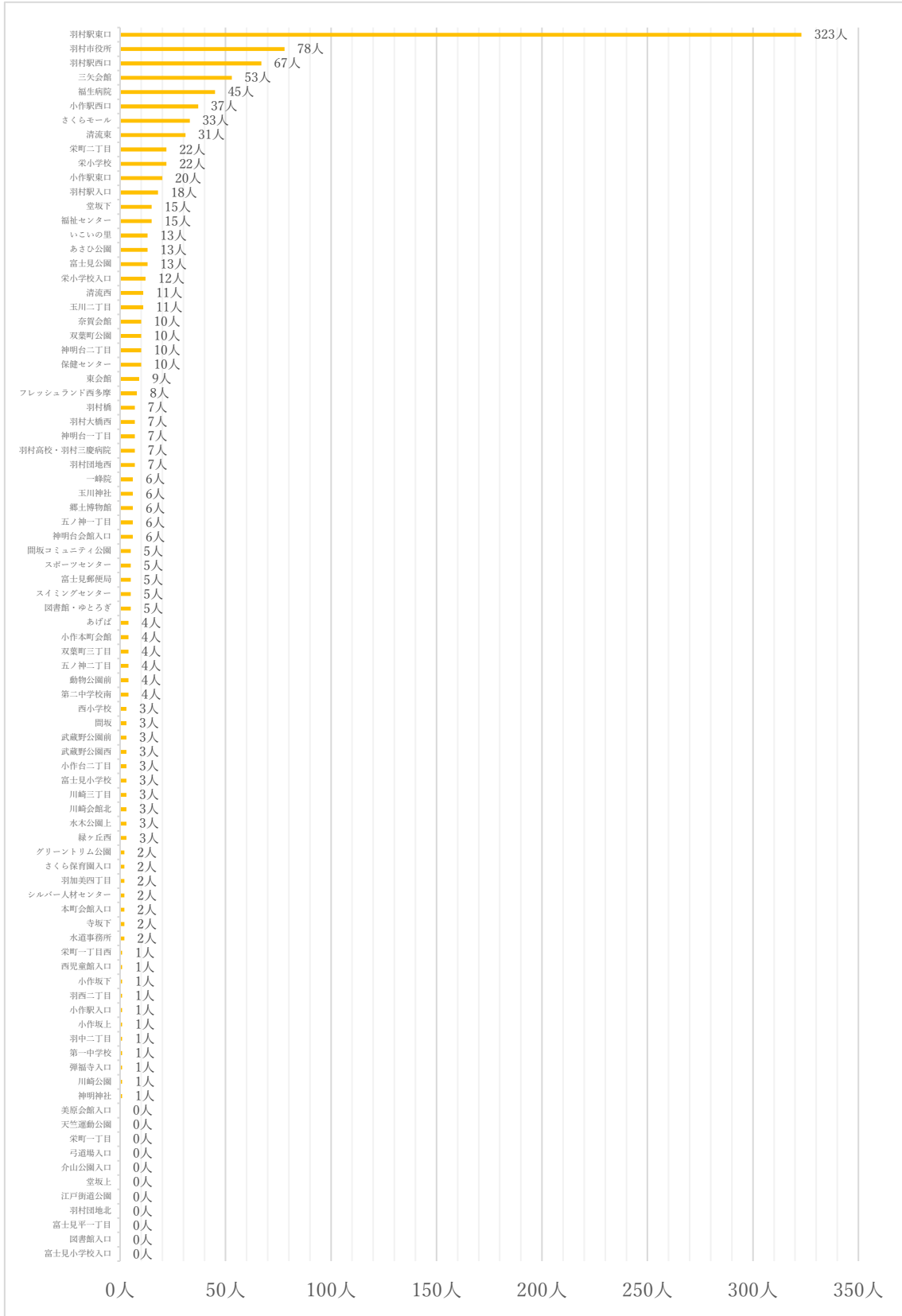
(全バス停数：86)



令和4年度コミュニティバス「はむらん」乗降者数調査 集計結果

【令和4年5月30日（月）】

（全バス停数：86）



令和4年度コミュニティバス「はむらん」乗降者数調査 集計結果

【令和4年10月4日（火）】

(全バス停数：86)

