

# 下水道使用料の適正化について

(下水道事業の現状と今後の見通し)

羽 村 市 上 下 水 道 部

令和5年5月作成

# 1 下水道事業の現状

## (1) 当市の下水道使用料【資料No.1、資料No.2】

令和4年12月現在の「現行の東京都内30自治体従量別使用料単価比較」によると、当市の下水道使用料は東京都内30自治体の中で従量別単価において、下から数えて4番目から6番目で、26市平均、町村平均、市町村平均を下回る使用料となっている。

また、「現行の下水道使用料近隣自治体との使用料比較」では、当市は東京都23区や類似自治体より約4割程度低い使用料となっており、最も低い使用料は福生市となっている状況である。

## (2) 使用水量の推移と使用料収入の推移【資料No.3、資料No.4】

使用水量の動向を見ると、使用水量は平成12年度をピークに減少傾向にあり、令和4年度までの約20年間で約188万立方メートル減少し、過去5年間の平均で毎年約62,000立方メートル程度の減少傾向が続いている状況である。

また、使用料収入の動向は、下水道事業における主たる財源である使用料収入は平成12年度をピークに減少傾向にあり、令和4年度までの約20年間で約2億円減少し、平成18年4月の使用料改定時には一時的に増加したものの、平成20年度以降は使用水量と同様に、過去5年間の平均で毎年約820万円程度の減少傾向にある状況となっている。

## (3) 現行の下水道事業会計財政推計（収益的収支）【資料No.5-1、資料5-2】

現行使用料での下水道事業会計の収益的収支は、本来、主たる財源である下水道使用料を中心とした収益的収入により、職員人件費や光熱水費をはじめ、管渠、マンホール蓋の補修や管渠の清掃、調査委託など、主に、事務費や維持管理に要する経費を賄うことを原則としている。

収益的収支では、令和6年度以降も引き続き、毎年平均約1億3,000万円程度の収支過不足の状況が続いていくものと想定している。

#### (4) 現行の下水道事業会計財政推計（資本的収支）【資料No.6】

現行料金での資本的収支は、主に、企業債や他会計からの負担金を財源として、マンホール蓋の更新や污水管の内面補修工事など、施設の長寿命化を図るため、令和6年度以降も引き続き、毎年平均約2億9,000万円程度の収支過不足の状況が続いていくものと想定している。

この収支過不足金については、現在、損益勘定留保資金等により、補填を行っている状況となっている。

#### (5) 現行の補填財源及び資金保有額【資料No.7】

現金保有額の算出にあたっては、当該年度の収益的収支と資本的収支の結果から算出しており、収益的収支、資本的収支ともに収支過不足の状況が続いている状況にある。

現行の使用料で下水道事業を継続した場合は、損益勘定留保資金等の補填により、投資可能な運転資金である現金保有額を令和10年度において、約2億4,000万円程度確保できるものと推計しているが、主に、事務費や維持管理費を賄っている収益的収支が不足しているため、地方公営企業法等に基づく、健全な事業運営が図られないものと捉えている。

#### (6) 経営指標【資料No.8】

経営指標でみる東京都内26市の状況では、1年間の下水道事業の費用を使用料収入で賄えているかを示す「経常収支比率」、汚水処理に要した経費に対する、使用料の回収程度を示す「経費回収率」、1立方メートル当たりの使用料の水準を示す「使用料単価」、これらの経営指標から当市においては、「下水道事業の費用に対して、使用料収入が不足しており安価である。」と分析している。

#### (7) 企業債償還額と未償還額の推移【資料No.9】

企業債は現在、「財務省（財政融資資金）」、「地方公共団体金融機構」、「東京都区市町村振興基金」、この3つの借入先に対し、過去5年間の平均で毎年約3億6,000万円程度の償還を行っており、令和4年度末の元金未償還額は約35億2,000万円を見込んでいる。

## (8) 下水道施設整備・維持管理計画【資料No.10】

汚水管や雨水管の下水道管の法定耐用年数は 50 年とされており、現在使用している下水道管は、古いもので使用開始から既に 45 年以上が経過している。

これらの下水道施設は、高度経済成長期に集中的に整備されたもので、修繕や改築を行わない場合は、令和 22 年度末には総延長 250 キロメートルのうち、約 87 パーセントに当たる約 220 キロメートルが法定耐用年数を超えることとなり、長寿命化対策が喫緊の課題と捉えている。

使用料改定算定期間である令和 6 年度から令和 10 年度までの下水道施設の整備費用と維持管理費用の総額については、現時点において約 18 億 4,000 万円を見込んでいる。

## 2 下水道使用料の適正化

### (1) 下水道事業経営の原則

下水道事業経営は、水道事業と同様に地方公営企業法第 3 条に「常に企業の経済性を発揮するとともに、その本来の目的である公共の福祉を増進するように運営されなければならない。」と定められており、地方公共団体による経営努力を前提とした能率的な事業運営のもと、事業に必要な経費を受益者負担の原則に則った料金収入（下水道使用料）を主たる財源として独立採算制により事業経営することとされている。

### (2) これまでの下水道使用料改定の状況

当市におけるこれまでの下水道使用料改定の状況は、下記のとおりである。

- ◆平成 18 年 4 月 1 日 平均改定率 16.25%【現行使用料】
- ◆平成 10 年 4 月 1 日 平均改定率 15.89%

### (3) 下水道使用料改定の考え方

#### ① 下水道使用料改定の考え方

下水道使用料は、下水道法第 20 条をはじめ、地方公営企業法第 21 条などを算定根拠としており、具体的な算定基準については、日本下水道協会が策定した「下水道使用料算定の基本的な考え方」(以下、「基本的な考え方」という。)に基づき算定を行っている。

「基本的な考え方」では、使用料対象経費である需要家費、固定費、変動費の 3 種類に分解し、各々の経費の性質に応じた配賦基準により、基本使用料と従量使用料に配賦することとされている。

## ② 下水道使用料改定の算定期間

下水道使用料改定の算定期間は、「基本的な考え方」において、「一般的には 3 年から 5 年程度に設定することが適当である。」とされていることから、令和 6 年度から令和 10 年度までの 5 年間を算定期間としている。

## (4) 基本使用料及び従量使用料の改定 (案)【資料No.11、資料No.12】

### ① 基本使用料

基本使用料については、需要家費と固定費の一部を賄うこととされており、主に、事務費や維持管理に要する経費が、使用料対象経費に占める割合が最も大きいことから固定費に着目し、配賦基準により改定を行うこととした。

### ② 従量使用料

◆ 従量使用料については、固定費と変動費を賄うこととされており、これまで 1 ヶ月当たり「1 立法メートルから 10 立方メートル以下」は徴収していませんが、これを「1 立法メートルから 8 立方メートル以下」に変更することとした。

◆ これを受け、従前の「10 立方メートルを超え 20 立方メートル以下」と「20 立方メートルを超え 50 立法メートル以下」を「8 立方メートルを超え 20 立方メートル以下」、「20 立方メートルを超え 30 立方メートル以下」、「30 立方メートルを超え 50 立方メートル以下」に細分化し、それぞれの従量使用料単価を設定した。

### ③ 下水道使用料改定（案）

下水道使用料の改定（案）については、【資料No.11】のとおりである。

また、令和3年度の決算数値の使用水量に、改定単価（案）を当てはめ試算した結果、【資料No.12】のとおり平均改定率は25.58パーセントとなり、前回の改定時より9.33ポイント高い増額改定（案）となっている。

## 3 下水道使用料改定（案）後の影響

### (1) 改定（案）後の近隣自治体との使用料比較【資料No.13】

「改定（案）後の下水道使用料近隣自治体との使用料比較」では、当市は東京都23区や類似自治体より約2.5割程度低い使用料となっており、最も低い使用料は、引き続き、福生市となっている状況である。

### (2) 改定（案）後の財政推計【資料No.14-1、資料No.14-2】

今回の改定（案）を踏まえて作成した財政推計は、【資料No.15-1】、【資料No.15-2】のとおりである。

収益的収支の見込みでは、令和6年度以降の使用料収入は、一時的に増加するものの、引き続き、緩やかに減少していくことを想定しているが、地方公営企業法等に基づく、健全な事業運営を図ることが可能となる。

### (3) 改定（案）後の補填財源及び資金保有額【資料No.15】

改定（案）後の補填財源及び資金保有額は、引き続き、資本的収支の収支過不足を損益勘定留保資金等より補填していくことに変わりはないが、令和6年度以降は、収益的収支が充足することに加え、投資可能な運転資金である現金保有額が増加することにより、企業債の抑制も図ることができ、これまでより資金運用が改善されることとなる。

現行の東京都内30自治体従量別使用料単価比較（2ヵ月使用料・税込）

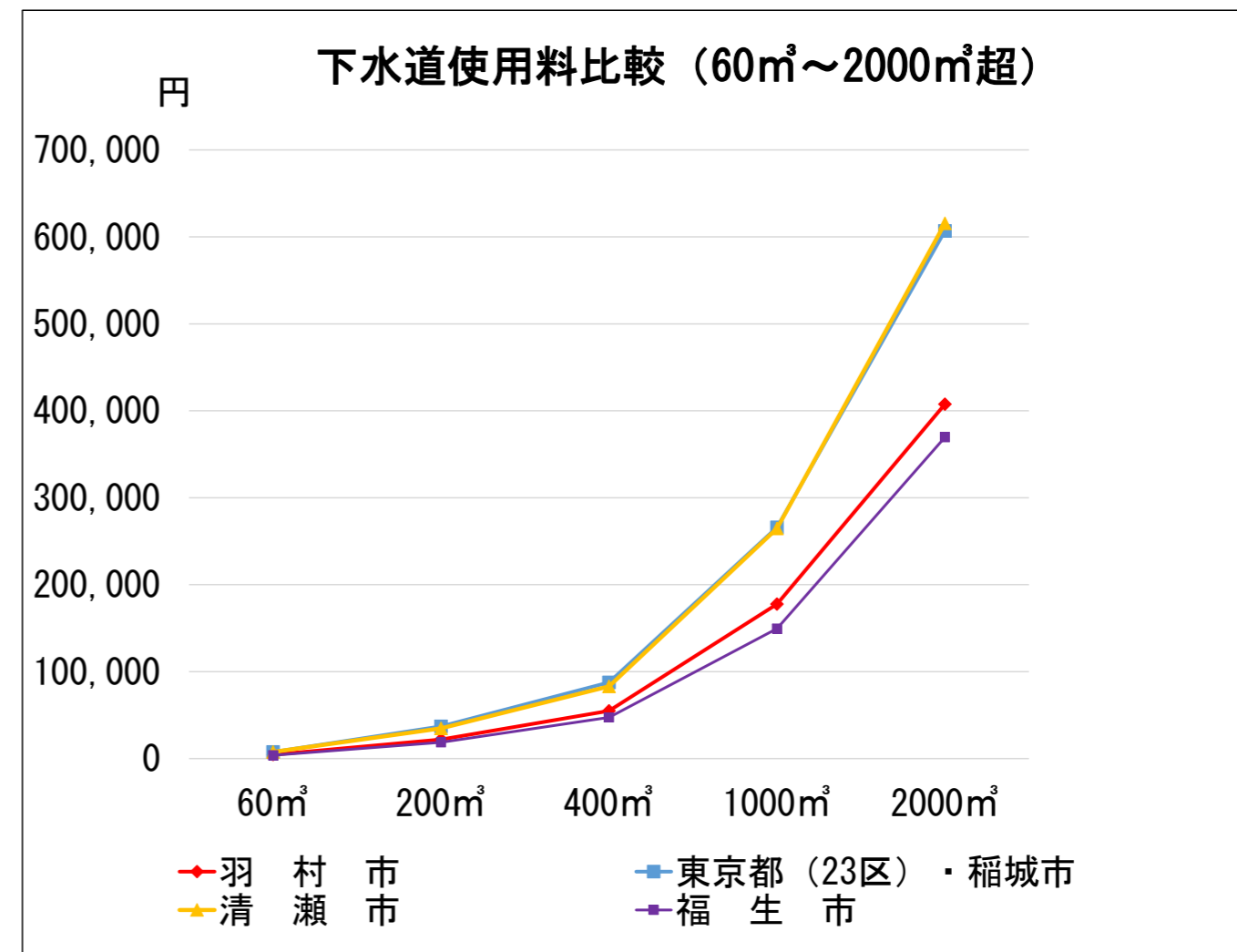
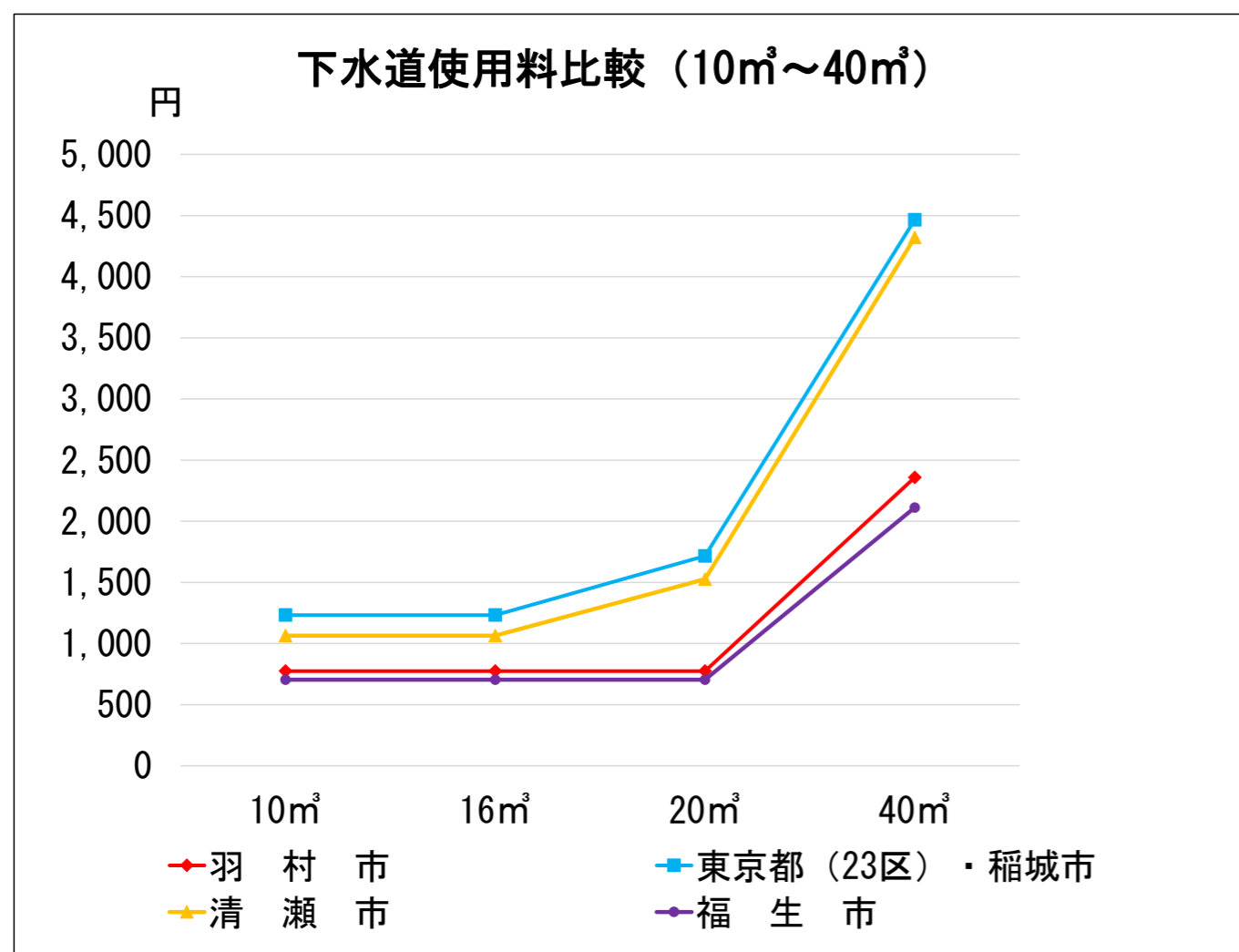
（令和4年12月1日現在）

26市	基本使用料				従量使用料																
	市町名	16㎡以下	市町名	20㎡以下	市町名	40㎡以下	市町名	60㎡以下	市町名	100㎡以下	市町名	200㎡以下	市町名	400㎡以下	市町名	1,000㎡以下	市町名	2,000㎡以下	市町名	20,000㎡以下	市町名
青梅市	1,395	八王子市	-	あきる野市	143	東久留米市	178	東大和市	209	東大和市	253	東大和市	297	東久留米市	319	東大和市	370	東大和市	451	東大和市	451
八王子市	1,355	町田市	-	東久留米市	137	東村山市	176	八王子市	187	東久留米市	231	東久留米市	265	西東京市	311	東久留米市	324	青梅市	405	福生市	418
町田市	1,355	多摩市	-	青梅市	124	東大和市	176	町田市	187	八王子市	220	西東京市	262	清瀬市	302	青梅市	322	狛江市	399	青梅市	405
多摩市	1,355	稲城市	-	八王子市	121	国立市	165	多摩市	187	町田市	220	八王子市	253	八王子市	297	清瀬市	319	清瀬市	399	狛江市	399
稲城市	1,355	日野市	-	町田市	121	清瀬市	163	稲城市	187	多摩市	220	町田市	253	町田市	297	狛江市	314	東久留米市	399	清瀬市	399
日野市	1,355	青梅市	-	多摩市	121	あきる野市	159	日野市	187	稲城市	220	多摩市	253	多摩市	297	八王子市	310	八王子市	379	東久留米市	399
武蔵野市	1,185	西東京市	-	稲城市	121	青梅市	158	青梅市	187	日野市	220	稲城市	253	稲城市	297	町田市	310	町田市	379	八王子市	379
西東京市	992	武蔵野市	-	日野市	121	八王子市	154	あきる野市	187	青梅市	220	日野市	253	日野市	297	多摩市	310	多摩市	379	町田市	379
三鷹市	-	東久留米市	1,518	国立市	121	町田市	154	東久留米市	178	あきる野市	220	青梅市	253	青梅市	297	稲城市	310	稲城市	379	多摩市	379
府中市	-	東大和市	1,342	小平市	115	多摩市	154	東村山市	176	東村山市	214	あきる野市	253	あきる野市	297	日野市	310	日野市	379	稲城市	379
昭島市	-	東村山市	1,232	清瀬市	115	稲城市	154	西東京市	172	西東京市	207	東村山市	253	東村山市	297	あきる野市	310	あきる野市	379	日野市	379
調布市	-	国分寺市	1,199	東大和市	112	日野市	154	国立市	165	清瀬市	205	清瀬市	242	狛江市	292	東村山市	310	東村山市	379	あきる野市	379
小金井市	-	国立市	1,188	東村山市	110	狛江市	140	清瀬市	163	国立市	198	国立市	236	東大和市	363	西東京市	306	国立市	368	東村山市	379
小平市	-	あきる野市	1,166	国分寺市	110	西東京市	138	狛江市	140	狛江市	193	狛江市	232	国立市	280	国立市	295	武蔵村山市	367	国立市	368
東村山市	-	立川市	1,166	西東京市	96	小平市	137	小平市	137	国分寺市	187	国分寺市	220	立川市	269	立川市	285	国分寺市	363	武蔵村山市	367
国分寺市	-	狛江市	1,161	狛江市	95	立川市	126	国分寺市	137	小平市	170	立川市	220	三鷹市	224	国分寺市	280	西東京市	360	国分寺市	363
国立市	-	武蔵村山市	1,108	調布市	89	国分寺市	126	小金井市	132	立川市	165	昭島市	207	国分寺市	264	昭島市	280	立川市	357	西東京市	360
立川市	-	清瀬市	1,064	武蔵村山市	85	昭島市	118	立川市	126	昭島市	159	小平市	192	昭島市	255	武蔵村山市	264	昭島市	356	立川市	357
福生市	-	昭島市	1,023	昭島市	83	小金井市	115	昭島市	118	調布市	158	小金井市	187	小金井市	231	小金井市	250	小金井市	319	昭島市	356
狛江市	-	小平市	1,001	立川市	82	調布市	107	調布市	107	武蔵村山市	149	武蔵村山市	182	小平市	231	小平市	250	小平市	313	三鷹市	338
東大和市	-	三鷹市	880	羽村市	79	武蔵村山市	107	武蔵村山市	107	小金井市	148	羽村市	165	調布市	189	三鷹市	245	三鷹市	311	小金井市	319
清瀬市	-	羽村市	774	小金井市	77	羽村市	105	羽村市	105	三鷹市	138	三鷹市	158	武蔵村山市	215	羽村市	209	羽村市	278	小平市	313
東久留米市	-	調布市	770	福生市	70	三鷹市	94	三鷹市	106	羽村市	132	調布市	158	羽村市	204	調布市	201	福生市	269	羽村市	278
武蔵村山市	-	小金井市	770	三鷹市	68	府中市	83	府中市	83	福生市	115	福生市	143	福生市	170	福生市	200	調布市	249	調布市	249
羽村市	-	福生市	704	府中市	61	福生市	82	福生市	82	府中市	104	府中市	127	府中市	155	府中市	166	武蔵野市	214	武蔵野市	214
あきる野市	-	府中市	585	武蔵野市	55	武蔵野市	71	武蔵野市	82	武蔵野市	93	武蔵野市	110	武蔵野市	126	武蔵野市	140	府中市	211	府中市	211
市平均	1,293		932		101		134		147		183		216		260		262		330		312
瑞穂町	-	日の出町	1,166	日の出町	143	日の出町	159	日の出町	187	日の出町	220	日の出町	253	日の出町	297	日の出町	310	瑞穂町	390	瑞穂町	390
日の出町	-	瑞穂町	1,111	奥多摩町	121	奥多摩町	154	奥多摩町	187	奥多摩町	220	奥多摩町	253	奥多摩町	297	奥多摩町	310	日の出町	379	日の出町	379
奥多摩町	1,232	奥多摩町	-	桧原村	121	桧原村	154	桧原村	187	桧原村	220	桧原村	253	桧原村	297	桧原村	310	奥多摩町	379	奥多摩町	379
桧原村	1,232	桧原村	-	瑞穂町	104	瑞穂町	121	瑞穂町	121	瑞穂町	154	瑞穂町	198	瑞穂町	236	瑞穂町	280	桧原村	379	桧原村	379
町村平均	1,232		1,138		122		147		170		203		239		281		302		381		381
市町村平均	1,281		1,046		104		136		150		185		219		263		280		352		358

現行の下水道使用料 近隣自治体との使用料比較（2ヵ月使用料・税込）

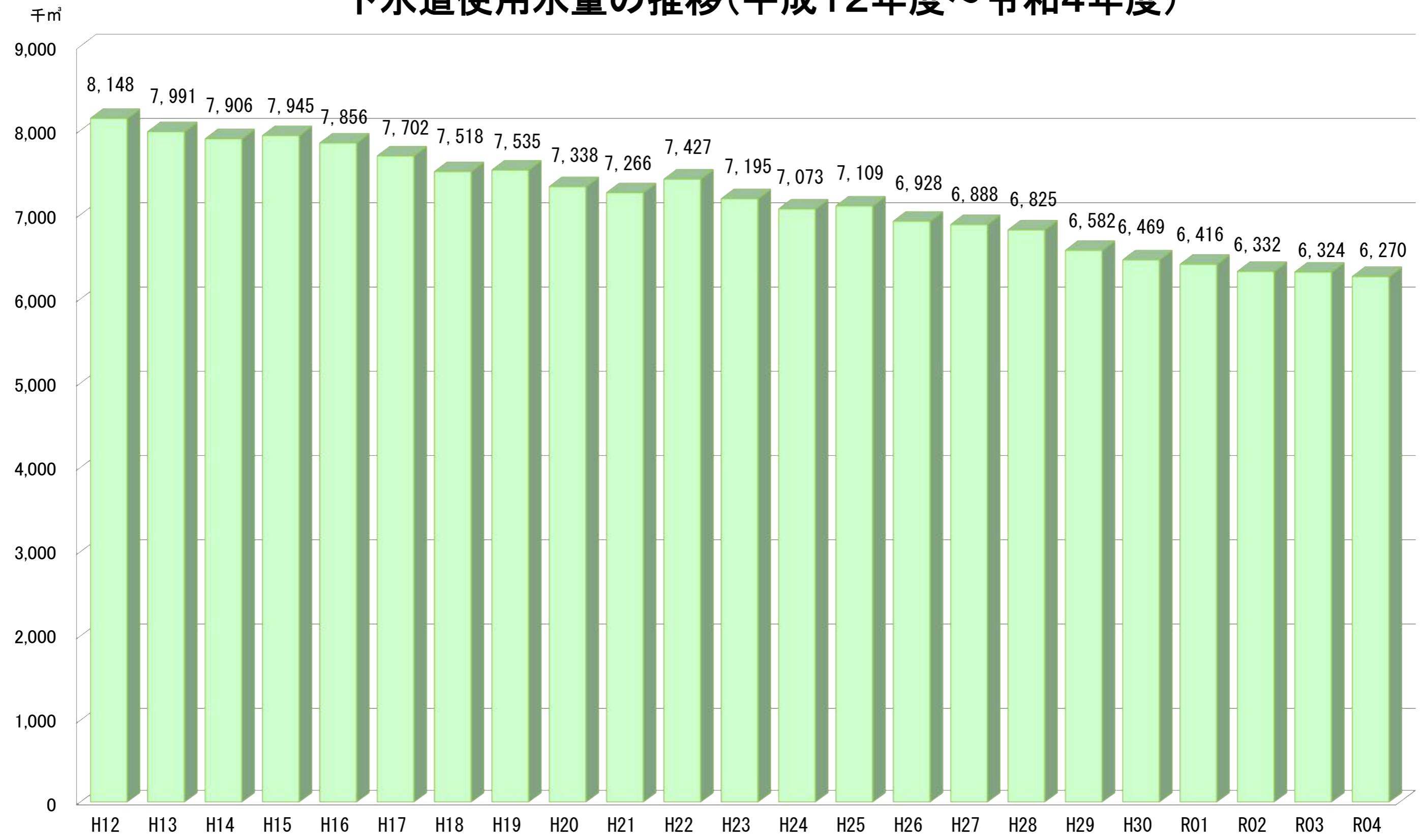
（単位：円）

	10m <sup>3</sup>	16m <sup>3</sup>	20m <sup>3</sup>	40m <sup>3</sup>	60m <sup>3</sup>	200m <sup>3</sup>	400m <sup>3</sup>	1000m <sup>3</sup>	2000m <sup>3</sup>
羽 村 市	774	774	774	2,358	4,470	21,894	54,894	177,654	407,554
東京都（23区）	1,232	1,232	1,716	4,466	7,546	37,026	87,626	265,826	606,826
稲 城 市	1,232	1,232	1,716	4,466	7,546	37,026	87,626	265,826	606,826
清 瀬 市	1,064	1,064	1,526	4,320	7,598	34,724	83,124	264,624	615,524
福 生 市	704	704	704	2,112	3,762	18,612	47,212	149,512	369,512
東京都（23区）との比較	-37.1%	-37.1%	-54.8%	-47.2%	-40.7%	-40.8%	-37.3%	-33.1%	-32.8%
稲城市との比較	-37.1%	-37.1%	-54.8%	-47.2%	-40.7%	-40.8%	-37.3%	-33.1%	-32.8%
清瀬市との比較	-27.2%	-27.2%	-49.2%	-45.4%	-41.1%	-36.9%	-33.9%	-32.8%	-33.7%
福生市との比較	9.9%	9.9%	9.9%	11.6%	18.8%	17.6%	16.2%	18.8%	10.2%





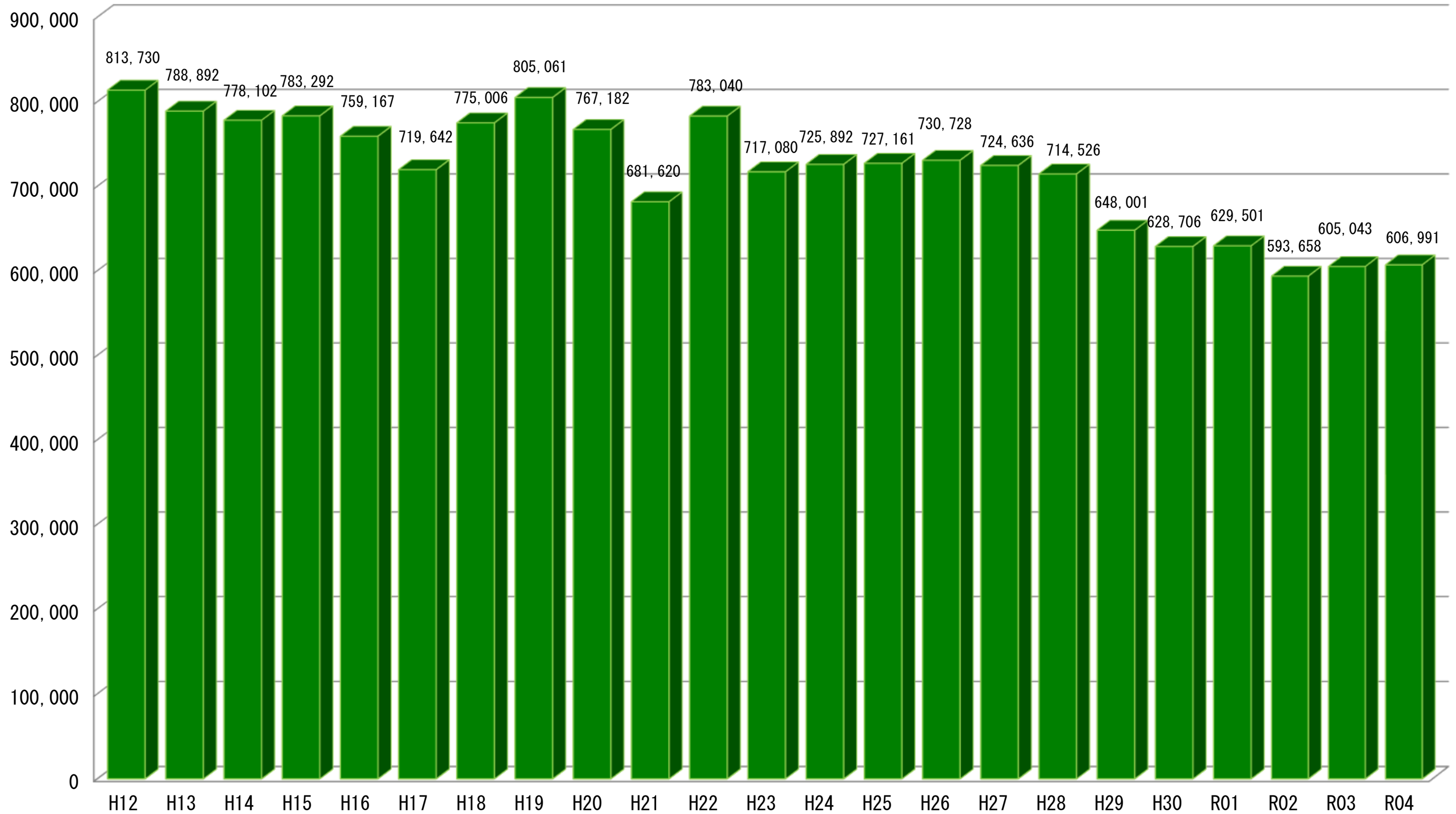
### 下水道使用水量の推移(平成12年度～令和4年度)



## 現行の使用料収入の推移(平成12年度～令和4年度)

(税込表示)

千円



現行使用料での下水道事業会計財政推計（収益的収支）

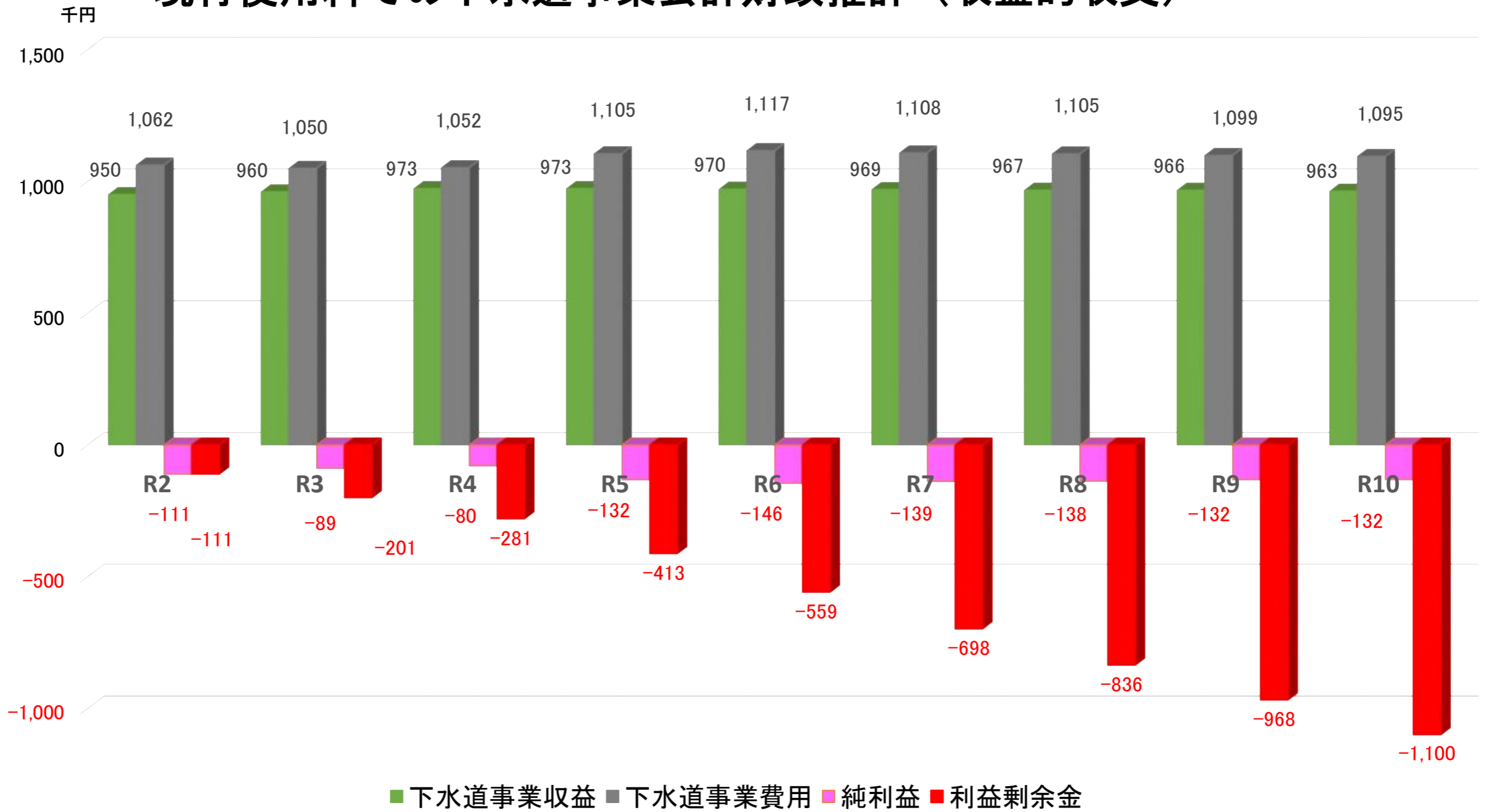
（単位：円）

費目		令和2年度 決算額	令和3年度 決算額	令和4年度 仮決算	令和5年度 予算額	令和6年度 計画額	令和7年度 計画額	令和8年度 計画額	令和9年度 計画額	令和10年度 計画額
収益的 収入	営業									
	下水道使用料	539,689,465	550,039,226	551,810,267	555,052,727	552,277,463	549,516,075	546,768,494	544,034,651	541,314,477
	他会計負担金	66,102,000	222,426,000	232,068,000	228,412,000	227,635,333	227,635,333	227,635,333	227,635,333	227,635,333
	受託工事収益	0	7,210	60,337	27,272	31,606	31,606	31,606	31,606	31,606
	その他の営業収益	70,000	64,622	1,081,648	50,000	50,000	50,000	50,000	850,000	50,000
	営業外									
	受取利息及び配当金	974	1,777	2,469	1,000	1,000	1,000	1,000	1,000	1,000
	他会計補助金	169,696,000	11,203,000	8,842,000	8,310,000	9,451,666	9,451,666	9,451,666	9,451,666	9,451,666
	国庫補助金	0	0	0	266,000	266,000	266,000	266,000	266,000	266,000
	長期前受金戻入	174,690,467	176,303,411	178,688,876	180,258,000	180,475,764	182,060,580	182,280,521	183,881,185	184,103,326
雑収益	199,195	282,535	34,075	376,363	306,540	306,540	306,540	306,540	306,540	
計 (a)	950,448,101	960,327,781	972,587,672	972,753,362	970,495,372	969,318,800	966,791,160	966,457,981	963,159,948	
収益的 支出	営業									
	管渠費	40,609,900	49,982,304	66,418,641	102,230,392	110,455,334	105,476,334	106,817,334	104,757,334	106,030,334
	総係費	79,114,663	89,106,532	81,916,537	88,682,823	95,114,000	95,114,000	95,114,000	95,114,000	95,114,000
	流域下水道管理費	269,621,174	256,330,206	255,206,625	272,223,638	270,327,610	270,327,610	270,327,610	270,327,610	270,327,610
	減価償却費	578,890,395	581,617,646	583,942,210	586,161,000	589,983,753	590,474,330	589,338,686	588,517,690	586,390,133
	営業外									
	資産減耗費	0	312,173	0	157,000	0	0	0	0	0
	支払利息	78,543,834	69,897,022	62,005,592	54,795,000	49,897,709	45,887,785	42,003,351	38,961,430	36,121,896
	雑支出	7,582	1,798,197	2,576,043	10,000	10,000	10,000	10,000	10,000	10,000
	予備費	0	0	0	0	0	0	0	0	0
特別損失（過年度損益修正損）	15,121,646	629,699	351,016	926,364	1,019,000	1,019,000	1,019,000	1,019,000	1,019,000	
計 (b)	1,061,909,194	1,049,673,779	1,052,416,664	1,105,186,217	1,116,807,406	1,108,309,059	1,104,629,981	1,098,707,064	1,095,012,973	
純利益[(a)-(b)]		△ 111,461,093	△ 89,345,998	△ 79,828,992	△ 132,432,855	△ 146,312,034	△ 138,990,259	△ 137,838,821	△ 132,249,083	△ 131,853,025
利益剰余金		△ 111,461,093	△ 200,807,091	△ 280,636,083	△ 413,068,938	△ 559,380,972	△ 698,371,231	△ 836,210,052	△ 968,459,135	△ 1,100,312,160

【用語解説】

他会計負担金	一般会計（羽村市）が負担する雨水に要する経費	流域下水道管理費	流域内（羽村市分）の汚水を処理するための経費
他会計補助金	一般会計（羽村市）が負担する繰出基準に示されている経費	減価償却費	固定資産の経済的な価値の減少分として費用計上したもの
長期前受金戻入	減価償却費を行うべき固定資産の補助金等の財源を収益化したもの	資産減耗費	固定資産の減価償却として費用化されていない額を費用化したもの
管渠費	下水道管渠の維持補修に要する経費	過年度損益修正損	当期以前の収入等を修正した額（例 漏水減免など）
総係費	下水道事業運営全般に要する経費		

### 現行使用料での下水道事業会計財政推計（収益的収支）



## 現行使用料での羽村市下水道事業会計財政推計（資本的収支）

（単位：円）

費目		令和2年度 決算額	令和3年度 決算額	令和4年度 仮決算	令和5年度 予算額	令和6年度 計画額	令和7年度 計画額	令和8年度 計画額	令和9年度 計画額	令和10年度 計画額
収入	企業債	153,200,000	121,200,000	91,300,000	160,000,000	265,870,000	227,410,000	315,030,000	234,020,000	223,940,000
	他会計負担金	122,209,000	113,601,000	110,038,000	122,471,000	115,370,000	115,370,000	115,370,000	115,370,000	115,370,000
	国庫等補助金	9,072,000	13,622,000	10,149,000	10,500,000	11,423,000	11,423,000	11,423,000	11,423,000	11,423,000
	負担金	3,854,000	2,015,000	220,000	508,000	914,000	914,000	914,000	914,000	914,000
	計(f)	288,335,000	250,438,000	211,707,000	293,479,000	393,577,000	355,117,000	442,737,000	361,727,000	351,647,000
支出	建設改良費									
	事務費	7,000,015	6,176,498	6,640,669	7,133,000	7,489,000	7,489,000	7,489,000	7,489,000	7,489,000
	管渠建設改良費	156,878,169	129,985,116	128,185,300	180,189,000	311,667,000	247,672,000	290,257,000	266,057,000	229,757,000
	流域下水道費	77,568,528	20,576,619	26,732,401	76,036,000	53,916,000	65,020,000	142,922,000	55,727,000	78,171,000
	固定資産購入費	4,555,584	0	0	129,000	2,750,000	0	0	0	0
	企業債償還金	355,188,564	344,960,687	360,107,491	328,996,000	316,156,138	302,385,241	297,609,569	280,671,419	272,962,483
	他会計負担金償還金	5,000,000	0	0	0	0	0	0	0	0
	予備費	0	0	0	0	0	0	0	0	0
計(g)	606,190,860	501,698,920	521,665,861	592,483,000	691,978,138	622,566,241	738,277,569	609,944,419	588,379,483	
収支過不足金 [(f)-(g)]		△ 317,855,860	△ 251,260,920	△ 309,958,861	△ 299,004,000	△ 298,401,138	△ 267,449,241	△ 295,540,569	△ 248,217,419	△ 236,732,483
補填財源	損益勘定留保資金	255,356,926	238,997,226	297,960,547	285,376,891	282,485,641	253,130,218	278,560,185	234,188,698	223,199,755
	引継金	44,464,014	0	0	0	0	0	0	0	0
	建設改良積立金	0	0	0	0	0	0	0	0	0
	消費税資本的収支調整額	18,034,920	12,263,694	11,998,314	13,627,109	15,915,497	14,319,023	16,980,384	14,028,721	13,532,728

# 現行の下水道事業会計財政推計 補填財源及び資金保有額の推移

(単位：円)

費目		令和2年度 決算額	令和3年度 決算額	令和4年度 仮決算額	令和5年度 予算額	令和6年度 計画額	令和7年度 計画額	令和8年度 計画額	令和9年度 計画額	令和10年度 計画額	
資本的 収支	資本的収入	288,335,000	250,438,000	211,707,000	293,479,000	393,577,000	355,117,000	442,737,000	361,727,000	351,647,000	
	資本的支出	606,190,860	501,698,920	521,665,861	592,483,000	691,978,138	622,566,241	738,277,569	609,944,419	588,379,483	
	△資本的収支不足額	△ 317,855,860	△ 251,260,920	△ 309,958,861	△ 299,004,000	△ 298,401,138	△ 267,449,241	△ 295,540,569	△ 248,217,419	△ 236,732,483	
損 益 勘 定	減価償却費	578,890,395	581,617,646	583,942,210	586,161,000	589,983,753	590,474,330	589,338,686	588,517,690	586,390,133	
	資産減耗費	0	312,173	0	157,000	0	0	0	0	0	
	当年度損益勘定留保資金控除対象外消費税	2,857	1,537	1,997	2,268	2,649	2,384	2,827	2,335	2,253	
	△長期前受金戻入	△ 174,690,467	△ 176,303,411	△ 178,688,876	△ 180,258,000	△ 180,475,764	△ 182,060,580	△ 182,280,521	△ 183,881,185	△ 184,103,326	
	過年度損益勘定留保資金	44,464,014	37,381,909	114,665,093	142,128,888	130,379,142	111,089,456	127,382,729	118,041,888	156,240,612	
	復活留保資金（前年度欠損金）	0	0	0	0	0	0	0	0	0	
	△当年度純損失（非留保資金）	△ 111,461,093	△ 89,345,998	△ 79,828,992	△ 132,432,855	△ 146,312,034	△ 138,990,259	△ 137,838,821	△ 132,249,083	△ 131,853,025	
計	337,205,706	353,663,856	440,091,432	415,758,301	393,577,746	380,515,331	396,604,900	390,431,645	426,676,647		
当年度使用額		△ 255,356,926	△ 238,997,226	△ 297,960,547	△ 285,376,891	△ 282,485,641	△ 253,130,218	△ 278,560,185	△ 234,188,698	△ 223,199,755	
翌年度繰越額①		193,309,873	204,012,628	221,959,877	262,814,265	257,404,139	266,375,372	255,883,536	288,492,030	335,329,917	
利益 剰余 金	積立金残高合計（a）②	0	0	0	0	0	0	0	0	0	
	未処分利益剰余金	当年度純利益（b）	△ 111,461,093	△ 89,345,998	△ 79,828,992	△ 132,432,855	△ 146,312,034	△ 138,990,259	△ 137,838,821	△ 132,249,083	△ 131,853,025
		繰越利益剰余金（c）	0	△ 111,461,093	△ 200,807,091	△ 280,636,083	△ 413,068,938	△ 559,380,972	△ 698,371,231	△ 836,210,052	△ 968,459,135
		使用額（処分額）③	0	0	0	0	0	0	0	0	0
翌年度繰越利益剰余金	△ 111,461,093	△ 200,807,091	△ 280,636,083	△ 413,068,938	△ 559,380,972	△ 698,371,231	△ 836,210,052	△ 968,459,135	△ 1,100,312,160		
利益剰余金残高合計（a）+（b）+（c）		△ 111,461,093	△ 200,807,091	△ 280,636,083	△ 413,068,938	△ 559,380,972	△ 698,371,231	△ 836,210,052	△ 968,459,135	△ 1,100,312,160	
前年度現金保有額		82,194,647	75,115,399	152,400,120	179,865,912	168,118,434	148,831,397	165,127,054	155,789,040	193,990,099	
利益（△損失）		△ 111,461,093	△ 89,345,998	△ 79,828,992	△ 132,432,855	△ 146,312,034	△ 138,990,259	△ 137,838,821	△ 132,249,083	△ 131,853,025	
当年度留保資金		404,202,785	405,627,945	405,255,331	406,062,268	409,510,638	408,416,134	407,060,992	404,638,840	402,289,060	
消費税資本的収支調整額		18,034,920	12,263,694	11,998,314	13,627,109	15,915,497	14,319,023	16,980,384	14,028,721	13,532,728	
△資本的収支不足額		△ 317,855,860	△ 251,260,920	△ 309,958,861	△ 299,004,000	△ 298,401,138	△ 267,449,241	△ 295,540,569	△ 248,217,419	△ 236,732,483	
現金保有額		75,115,399	152,400,120	179,865,912	168,118,434	148,831,397	165,127,054	155,789,040	193,990,099	241,226,379	

# 経営指標でみる東京都内下水道事業の現状

## ◆東京都内26市の現状

(令和3年度決算)

	八王子市	立川市	武蔵野市	三鷹市	青梅市	府中市	昭島市	調布市	町田市	小金井市	小平市	日野市	東村山市	国分寺市	国立市	福生市	狛江市	東大和市	清瀬市	東久留米市	武蔵村山市	多摩市	稲城市	羽村市	あきる野市	西東京市
経常収支比率	112.2	108.5	101.5	106.4	99.5	106.3	110.9	99.6	104.6	104.1	113.6	110.3	111.2	89.7	106.6	126.9	110.7	106.1	109.2	93.7	106.5	121.3	109.2	91.5	100.1	103.2
経費回収率	102.9	114.3	100.2	97.5	77.1	108.0	113.4	89.1	93.6	178.2	129.9	120.1	107.3	111.7	116.5	141.8	109.8	108.6	107.6	77.3	106.2	146.0	109.1	86.2	96.5	103.7
使用料単価	126.8	106.9	75.7	84.0	133.1	64.2	112.2	74.1	119.9	79.3	98.8	117.7	120.7	100.4	108.9	139.3	91.6	138.7	118.4	109.0	111.8	128.5	118.7	87.0	111.4	94.6

## ◆羽村市の現状

	経営指標	現 状	東京都内26市との比較
経常収支比率	91.5	1年間の下水道事業の費用を使用料で賄えていない。	100を切る自治体は5自治体。その中で羽村市が2番目に低い。
経費回収率	86.2	汚水処理に要した経費を使用料で賄えていない。	100を切る自治体は7自治体。その中で羽村市が3番目に低い。
使用料単価	87.0	1m <sup>3</sup> あたりの使用料が安価である。	100を切る自治体は9自治体。その中で羽村市が6番目に低い。

### 《用語説明》

経常収支比率 1年間の使用料収入等で維持管理費等の費用をどの程度賄えているか

経費回収率 汚水処理に要した経費に対する、使用料の回収程度を示すもの

使用料単価 有収水量1m<sup>3</sup>あたりの使用料収入であり、使用料の水準を示すもの

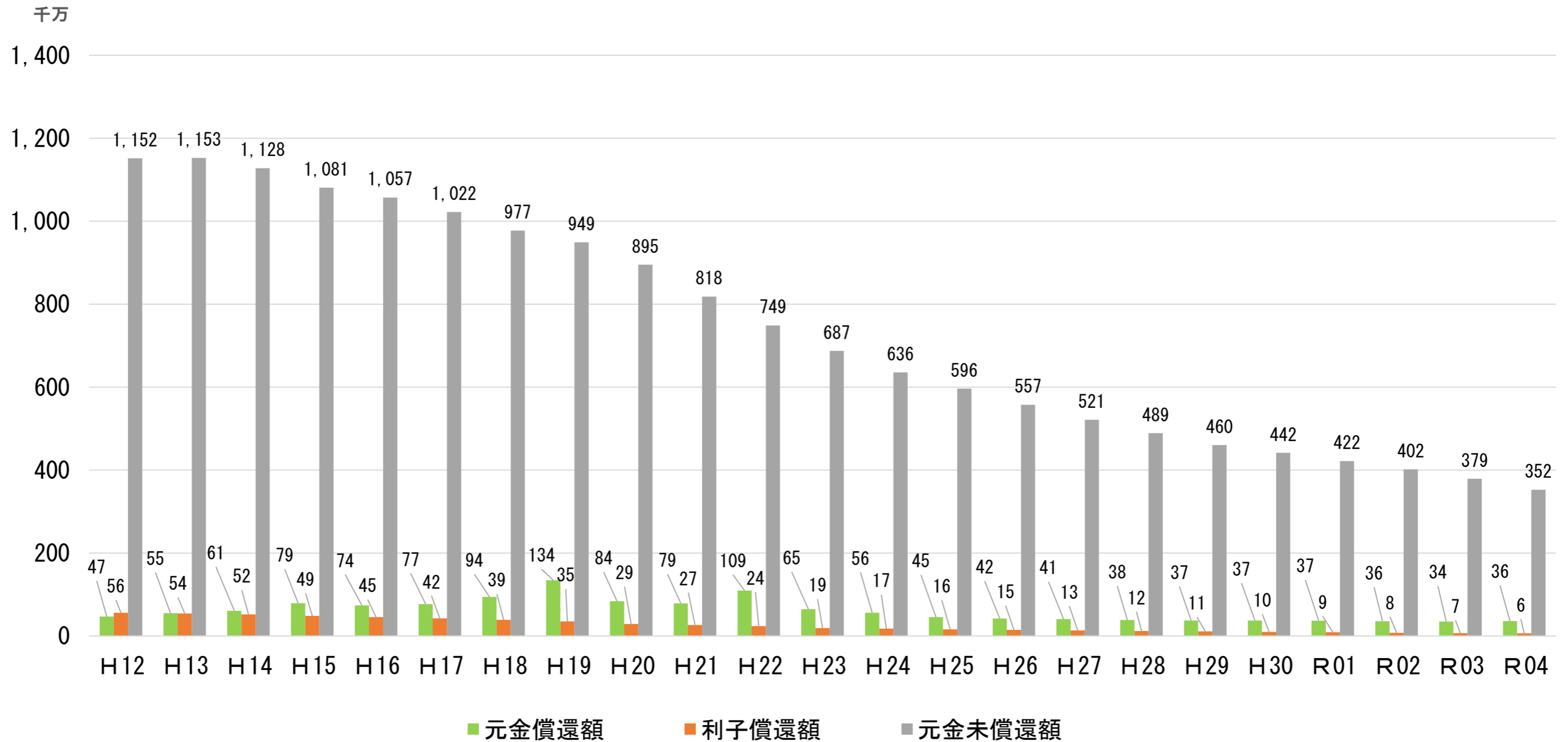
### 《算出式》

経常収支比率  $\frac{\text{経常収益}}{\text{経常費用}} \times 100$

経費回収率  $\frac{\text{下水道使用料}}{\text{汚水処理費(維持管理費+減価償却費)}} \times 100$

使用料単価  $\frac{\text{下水道使用料収入}}{\text{年間使用量}} \times 100$

## 下水道事業会計 企業債元金・利子および元金未償還額の推移





下水道施設整備・維持管理計画 令和6年度～令和10年度

資料No.10

年度		令和6年度(2024)	令和7年度(2025)	令和8年度(2026)	令和9年度(2027)	令和10年度(2028)
項目	総係費	1,561,000円	1,561,000円	1,561,000円	1,561,000円	1,561,000円
	賃借料	積算システム賃借	積算システム賃借	積算システム賃借	積算システム賃借	積算システム賃借
管渠費	修繕費	37,607,000円	37,607,000円	37,607,000円	37,607,000円	37,607,000円
	委託料	管渠・マンホール等補修	管渠・マンホール等補修	管渠・マンホール等補修	管渠・マンホール等補修	管渠・マンホール等補修
管渠費	委託料	59,512,000円	52,542,000円	55,004,000円	52,404,000円	54,035,000円
		マンホールポンプの保守点検委託	マンホールポンプの保守点検委託	マンホールポンプの保守点検委託	マンホールポンプの保守点検委託	マンホールポンプの保守点検委託
		管渠清掃委託	管渠清掃委託	管渠清掃委託	管渠清掃委託	管渠清掃委託
		水質検査委託	水質検査委託	水質検査委託	水質検査委託	水質検査委託
		下水道台帳補正委託	下水道台帳補正委託	下水道台帳補正委託	下水道台帳補正委託	下水道台帳補正委託
		あきる野市への管渠維持管理委託	あきる野市への管渠維持管理委託	あきる野市への管渠維持管理委託	あきる野市への管渠維持管理委託	あきる野市への管渠維持管理委託
		汚水管TVカメラ調査委託	汚水管TVカメラ調査委託	汚水管TVカメラ調査委託	汚水管TVカメラ調査委託	汚水管TVカメラ調査委託
			量水器交換委託	量水器交換委託	量水器交換委託	量水器交換委託
		不明水対策調査委託	不明水対策調査委託	不明水対策調査委託	不明水対策調査委託	不明水対策調査委託
管渠費	材料費	13,749,000円	14,634,000円	13,811,000円	13,891,000円	13,819,000円
		マンホール蓋購入	マンホール蓋購入	マンホール蓋購入	マンホール蓋購入	マンホール蓋購入
		量水器購入	量水器購入	量水器購入	量水器購入	
管渠建設改良費	工事請負費	216,700,000円	148,247,000円	204,823,000円	180,623,000円	204,825,000円
		汚水管布設工事等	汚水管布設工事等	汚水管布設工事等	汚水管布設工事等	汚水管布設工事等
				雨水管布設工事	雨水管布設工事	雨水管布設工事
		災害時仮設トイレ用汚水樹設置工事				
		公共下水道マンホール蓋更新工事	公共下水道マンホール蓋更新工事	公共下水道マンホール蓋更新工事	公共下水道マンホール蓋更新工事	公共下水道マンホール蓋更新工事
		汚水管内面補修工事	汚水管内面補修工事	汚水管内面補修工事	汚水管内面補修工事	汚水管内面補修工事
		都道マンホール蓋調整工事	都道マンホール蓋調整工事	都道マンホール蓋調整工事	都道マンホール蓋調整工事	都道マンホール蓋調整工事
		那賀樋管ゲート電動化工事				
不明水対策補修工事		不明水対策補修工事		不明水対策補修工事		
管渠建設改良費	委託料	94,967,000円	99,425,000円	50,600,000円	50,600,000円	50,600,000円
		雨水布設工事委託	雨水布設工事委託	雨水布設工事委託	雨水布設工事委託	雨水布設工事委託
		汚水管布設工事委託	汚水管布設工事委託	汚水管布設工事委託	汚水管布設工事委託	汚水管布設工事委託
		公共下水道事業計画変更認可業務委託	下水道台帳点検データ入力委託			
			雨水管工事設計委託			
		浸水予想区域図作成委託	雨水管理総合計画作成委託			
下水道ストックマネジメント計画(見直し)策定業務委託	雨水管路台帳電子化委託					
合計		424,096,000円	354,016,000円	363,406,000円	336,686,000円	362,447,000円

# 下水道使用料改定（案）

資料No.11

現 行			
区分	使用料区分	排出量(1カ月)	使用料
一般汚水	基本使用料		352円
	従量使用料	10m <sup>3</sup> 以下	0円
		10m <sup>3</sup> を超え20m <sup>3</sup> 以下	72円
		20m <sup>3</sup> を超え50m <sup>3</sup> 以下	96円
		50m <sup>3</sup> を超え100m <sup>3</sup> 以下	120円
		100m <sup>3</sup> を超え200m <sup>3</sup> 以下	150円
		200m <sup>3</sup> を超え500m <sup>3</sup> 以下	186円
		500m <sup>3</sup> を超え1,000m <sup>3</sup> 以下	209円
		1,000m <sup>3</sup> 超	253円
浴場汚水	基本使用料		292円
	浴場汚水	10m <sup>3</sup> を超え	14円



改 定(案)					
区分	使用料区分	排出量(1カ月)	使用料	増加額	改定率
一般汚水	基本使用料		440円	88円	25%
	従量使用料	8m <sup>3</sup> 以下	0円	0円	0%
		8m <sup>3</sup> を超え20m <sup>3</sup> 以下	84円	12円	16%
		20m <sup>3</sup> を超え30m <sup>3</sup> 以下	98円	2円	2%
		30m <sup>3</sup> を超え50m <sup>3</sup> 以下	112円	16円	16%
		50m <sup>3</sup> を超え100m <sup>3</sup> 以下	140円	20円	16%
		100m <sup>3</sup> を超え200m <sup>3</sup> 以下	176円	26円	17%
		200m <sup>3</sup> を超え500m <sup>3</sup> 以下	218円	32円	17%
		500m <sup>3</sup> を超え1,000m <sup>3</sup> 以下	244円	35円	17%
		1,000m <sup>3</sup> 超	296円	43円	17%
浴場汚水	基本使用料		365円	73円	25%
	浴場汚水	8m <sup>3</sup> を超え	16円	2円	15%

## 【用語説明】

- ・ 需要家費 下水道使用料の徴収等に必要な費用（例 徴収委託費など）
- ・ 固定費 下水道事業に固定的に必要な費用（例 ポンプ点検委託料など）
- ・ 変動費 下水道使用水量の多少に伴い変動する費用（例 水質検査費など）

**赤字** 今回改定（案）の使用料

**新設基準**

# 下水道使用料改定(案)に伴う増加額及び改定率

資料No.12

使用水量 段階 (2カ月)	基本使用料 及び従量使 用料区分	令和3年度決算値			使用水量 段階 (2カ月)	基本使用料 及び従量使 用料区分	改定(案)			増加額	改定率
		単価	使用水量及び 件数	使用料収入			改定(案) 単価	使用水量及び 件数	使用料収入		
0~20m³	基本使用料	704円	59,674.0件	40,871,245円	0~16m³	基本使用料	880円	44,419.0件	39,088,720円	-1,782,525	-4.36%
	1~20m³	0円	601,391m³	0円		1~16m³	0円	481,112m³	0円	0	0.00%
	小計		601,391m³	40,871,245円		小計		481,112m³	39,088,720円	-1,782,525	-4.36%
21~40m³	基本使用料	704円	51,375.0件	36,168,000円	17~40m³	基本使用料	880円	66,630.0件	58,634,400円	22,466,400	62.12%
	1~20m³	0円	1,027,468m³	0円		1~16m³	0円	821,974m³	0円	0	0.00%
	21~40m³	72円	531,556m³	38,272,027円		17~40m³	84円	857,329m³	72,015,636円	33,743,609	88.17%
	小計		1,559,024m³	74,440,027円		小計		1,679,303m³	130,650,036円	56,210,009	75.51%
					41~60m³	基本使用料	880円	15,978件	14,060,640円	14,060,640	100.00%
						1~16m³	0円	255,648m³	0円	0	100.00%
						17~40m³	84円	319,560m³	26,843,040円	26,843,040	100.00%
						41~60m³	98円	69,432m³	6,804,336円	6,804,336	100.00%
							644,640m³	47,708,016円	47,708,016	100.00%	
41~100m³	基本使用料	704円	47,932.0件	33,744,128円	61~100m³	基本使用料	880円	31,954.0件	28,119,520円	-5,624,608	-16.67%
	1~20m³	0円	958,640m³	0円		1~16m³	0円	511,264m³	0円	0	0.00%
	21~40m³	72円	958,640m³	69,022,080円		17~40m³	84円	766,896m³	64,419,264円	-4,602,816	-6.67%
	41~100m³	96円	782,391m³	75,109,571円		41~60m³	98円	639,080m³	62,629,840円	-12,479,731	-16.62%
	小計		2,700,746m³	177,875,779円		小計		2,056,106m³	170,721,581円	-7,154,198	-4.02%
101~200m³	基本使用料	704円	1,662.0件	1,170,048円	101~200m³	基本使用料	880円	1,662.0件	1,462,560円	292,512	25.00%
	1~20m³	0円	33,240m³	0円		1~16m³	0円	26,592m³	0円	0	-
	21~40m³	72円	33,240m³	2,393,280円		17~40m³	84円	39,888m³	3,350,592円	957,312	40.00%
	41~100m³	96円	99,720m³	9,573,120円		41~60m³	98円	33,240m³	3,257,520円	-6,315,600	-65.97%
	101~200m³	120円	45,275m³	5,367,814円		61~100m³	112円	66,480m³	7,445,760円	2,077,946	38.71%
	小計		211,475m³	18,504,262円		小計		211,475m³	21,789,746円	3,285,484	17.76%
201~400m³	基本使用料	704円	541.0件	380,864円	201~400m³	基本使用料	880円	541.0件	476,080円	95,216	25.00%
	1~20m³	0円	10,820m³	0円		1~16m³	0円	8,656m³	0円	0	-
	21~40m³	72円	10,820m³	779,040円		17~40m³	84円	12,984m³	1,090,656円	311,616	40.00%
	41~100m³	96円	32,460m³	3,116,160円		41~60m³	98円	10,820m³	1,060,360円	-2,055,800	-65.97%
	101~200m³	120円	54,100m³	6,492,000円		61~100m³	112円	21,640m³	2,423,680円	-4,068,320	-62.67%
	201~400m³	150円	44,816m³	6,612,878円		101~200m³	140円	54,100m³	7,574,000円	961,122	14.53%
	小計		153,016m³	17,380,942円		小計		153,016m³	20,402,870円	3,021,928	17.39%
401~1000m³	基本使用料	704円	311.0件	218,944円	401~1000m³	基本使用料	880円	311.0件	273,680円	54,736	25.00%
	1~20m³	0円	6,220m³	0円		1~16m³	0円	4,976m³	0円	0	-
	21~40m³	72円	6,220m³	447,840円		17~40m³	84円	7,464m³	626,976円	179,136	40.00%
	41~100m³	96円	18,660m³	1,791,360円		41~60m³	98円	6,220m³	609,560円	-1,181,800	-65.97%
	101~200m³	120円	31,100m³	3,732,000円		61~100m³	112円	12,440m³	1,393,280円	-2,338,720	-62.67%
	201~400m³	150円	62,200m³	9,330,000円		101~200m³	140円	31,100m³	4,354,000円	-4,976,000	-53.33%
	401~1000m³	186円	69,941m³	12,461,315円		201~400m³	176円	62,200m³	10,947,200円	-1,514,115	-12.15%
	小計		194,341m³	27,981,459円		小計		194,341m³	32,904,123円	4,922,664	17.59%
1001~2000m³	基本使用料	704円	121.0件	85,184円	1001~2000m³	基本使用料	880円	121.0件	106,480円	21,296	25.00%
	1~20m³	0円	2,420m³	0円		1~16m³	0円	1,936m³	0円	0	-
	21~40m³	72円	2,420m³	174,240円		17~40m³	84円	2,904m³	243,936円	69,696	40.00%
	41~100m³	96円	7,260m³	696,960円		41~60m³	98円	2,420m³	237,160円	-459,800	-65.97%
	101~200m³	120円	12,100m³	1,452,000円		61~100m³	112円	4,840m³	542,080円	-909,920	-62.67%
	201~400m³	150円	24,200m³	3,630,000円		101~200m³	140円	12,100m³	1,694,000円	-1,936,000	-53.33%
	401~1000m³	186円	72,600m³	13,503,600円		201~400m³	176円	24,200m³	4,259,200円	-9,244,400	-68.46%
	1001m³~2000m³	209円	48,597m³	7,972,231円		401~1000m³	218円	72,600m³	15,826,800円	7,854,569	98.52%
	小計		169,597m³	27,514,215円		小計		169,597m³	32,582,782円	5,068,567	18.42%
2001m³~	基本使用料	704円	93.0件	65,472円	2001m³~	基本使用料	880円	93.0件	81,840円	16,368	25.00%
	1~20m³	0円	1,860m³	0円		1~16m³	0円	1,488m³	0円	0	-
	21~40m³	72円	1,860m³	133,920円		17~40m³	84円	2,232m³	187,488円	53,568	40.00%
	41~100m³	96円	5,580m³	535,680円		41~60m³	98円	1,860m³	182,280円	-353,400	-65.97%
	101~200m³	120円	9,300m³	1,116,000円		61~100m³	112円	3,720m³	416,640円	-699,360	-62.67%
	201~400m³	150円	18,600m³	2,790,000円		101~200m³	140円	9,300m³	1,302,000円	-1,488,000	-53.33%
	401~1000m³	186円	55,800m³	10,378,800円		201~400m³	176円	18,600m³	3,273,600円	-7,105,200	-68.46%
	1001m³~2000m³	209円	93,000m³	19,437,000円		401~1000m³	218円	55,800m³	12,164,400円	-7,272,600	-37.42%
	2001m³	253円	548,536m³	131,014,425円		1001m³~2000m³	244円	93,000m³	22,692,000円	-108,322,425	-82.68%
	小計		734,536m³	165,471,297円		小計		734,536m³	194,901,721円	29,430,424	17.79%
浴場	基本使用料	292円	0.0件	0円	浴場	基本使用料	365円	0.0件	0円	0	-
	10m³~	14円	0m³	0円		10m³~	16円	0m³	0円	0	-
	小計		0m³	0円		小計		0.0件	0m³	0	-
総合計			6,324,126m³	550,039,226円	総合計			6,324,126m³	690,749,595円	140,710,369	25.58%

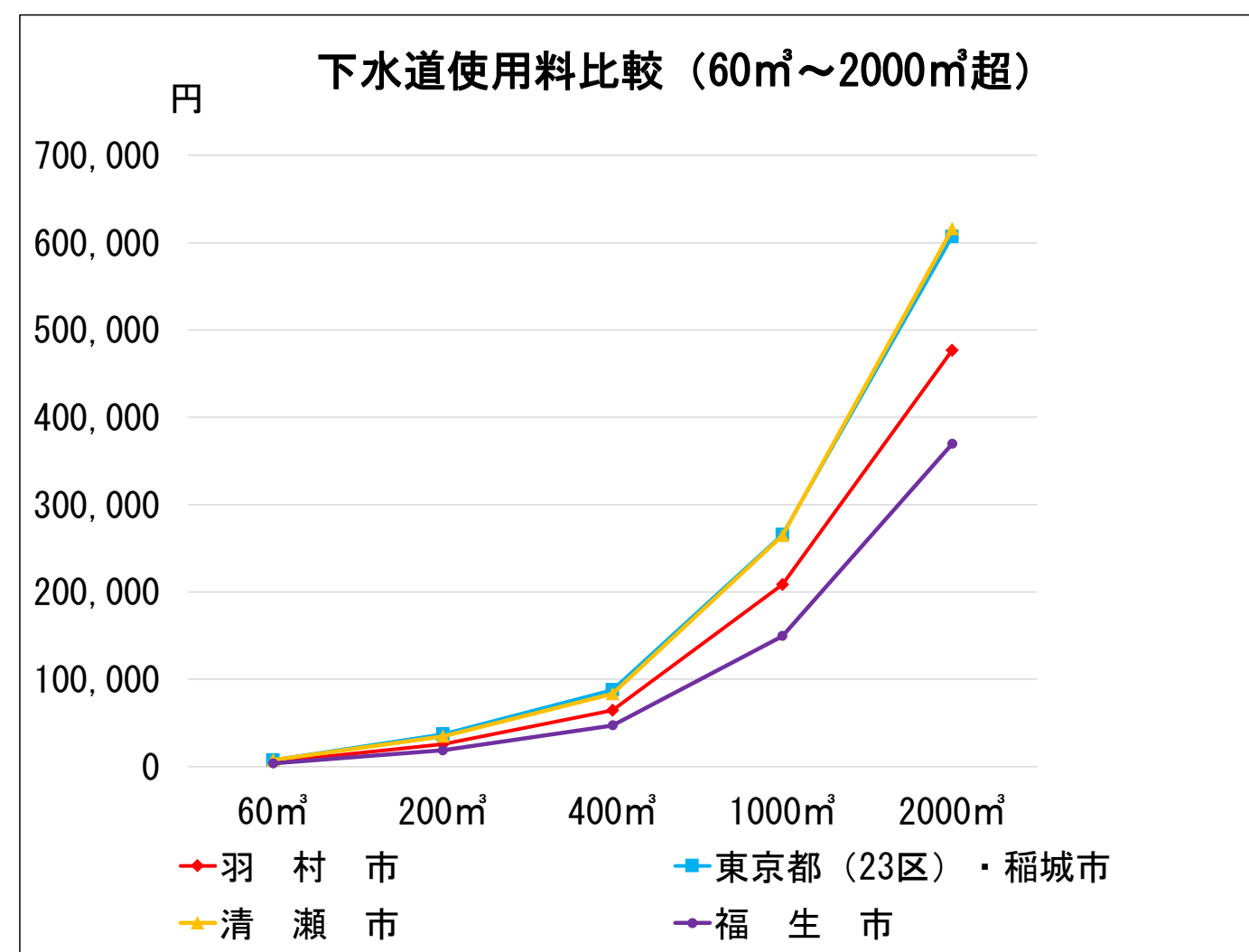
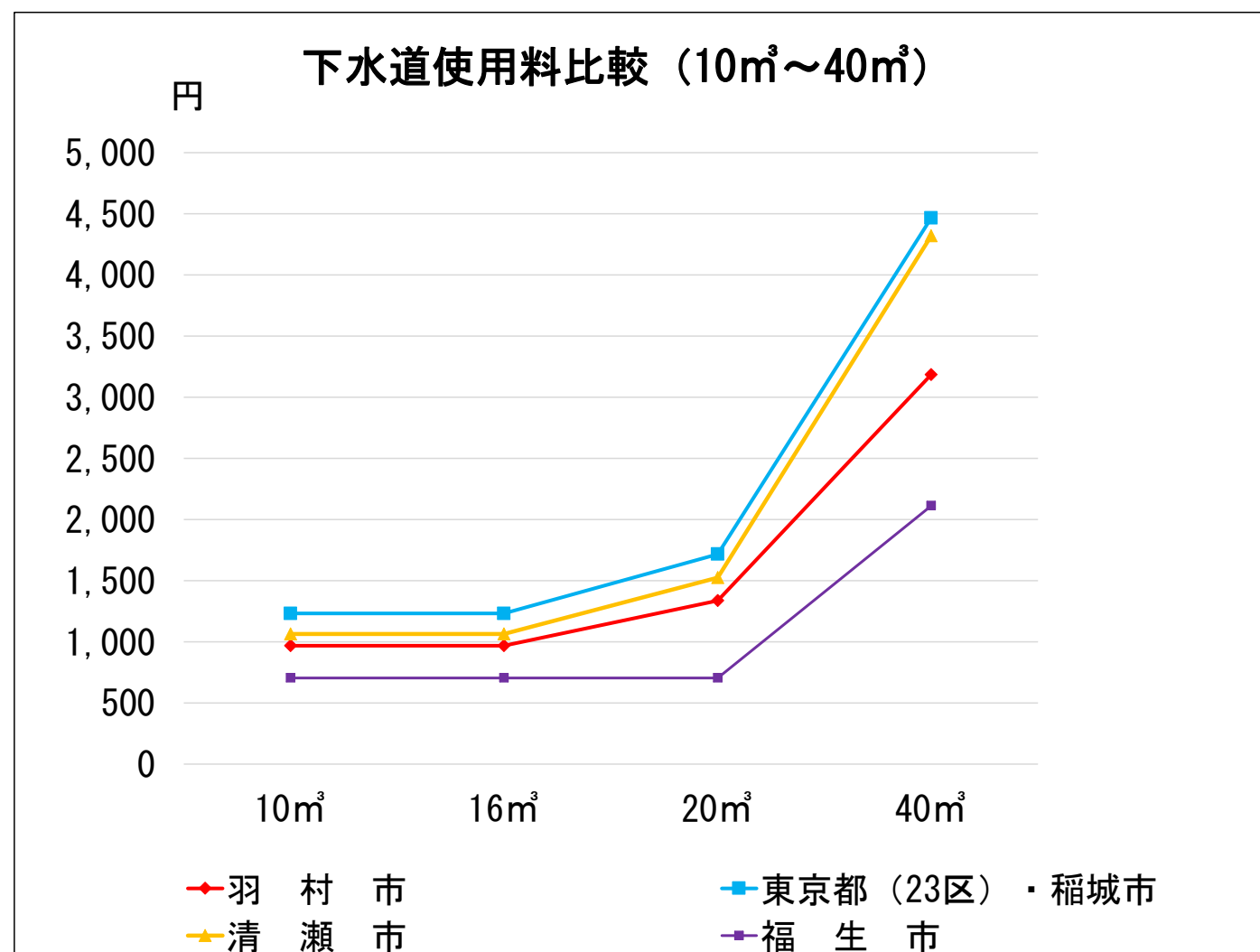
※下水道使用料は税抜き

平均改定率

改定（案）後の下水道使用料 近隣自治体との使用料比較（2ヵ月使用料、税込）

（単位：円）

	10m <sup>3</sup>	16m <sup>3</sup>	20m <sup>3</sup>	40m <sup>3</sup>	60m <sup>3</sup>	200m <sup>3</sup>	400m <sup>3</sup>	1000m <sup>3</sup>	2000m <sup>3</sup>
羽 村 市	968	968	1,337	3,185	5,341	25,669	64,389	208,269	476,669
東京都（23区）	1,232	1,232	1,716	4,466	7,546	37,026	87,626	265,826	606,826
稲 城 市	1,232	1,232	1,716	4,466	7,546	37,026	87,626	265,826	606,826
清 瀬 市	1,064	1,064	1,526	4,320	7,598	34,724	83,124	264,624	615,524
福 生 市	704	704	704	2,112	3,762	18,612	47,212	149,512	369,512
東京都（23区）との比較	-21.4%	-21.4%	-22.0%	-28.6%	-29.2%	-30.6%	-26.5%	-21.6%	-21.4%
稲城市との比較	-21.4%	-21.4%	-22.0%	-28.6%	-29.2%	-30.6%	-26.5%	-21.6%	-21.4%
清瀬市との比較	-9.0%	-9.0%	-12.3%	-26.2%	-29.7%	-26.0%	-22.5%	-21.2%	-22.5%
福生市との比較	37.5%	37.5%	89.9%	50.8%	41.9%	37.9%	36.3%	39.2%	28.9%



## 改定（案）後の下水道事業会計財政推計（収益的収支）

（単位：円）

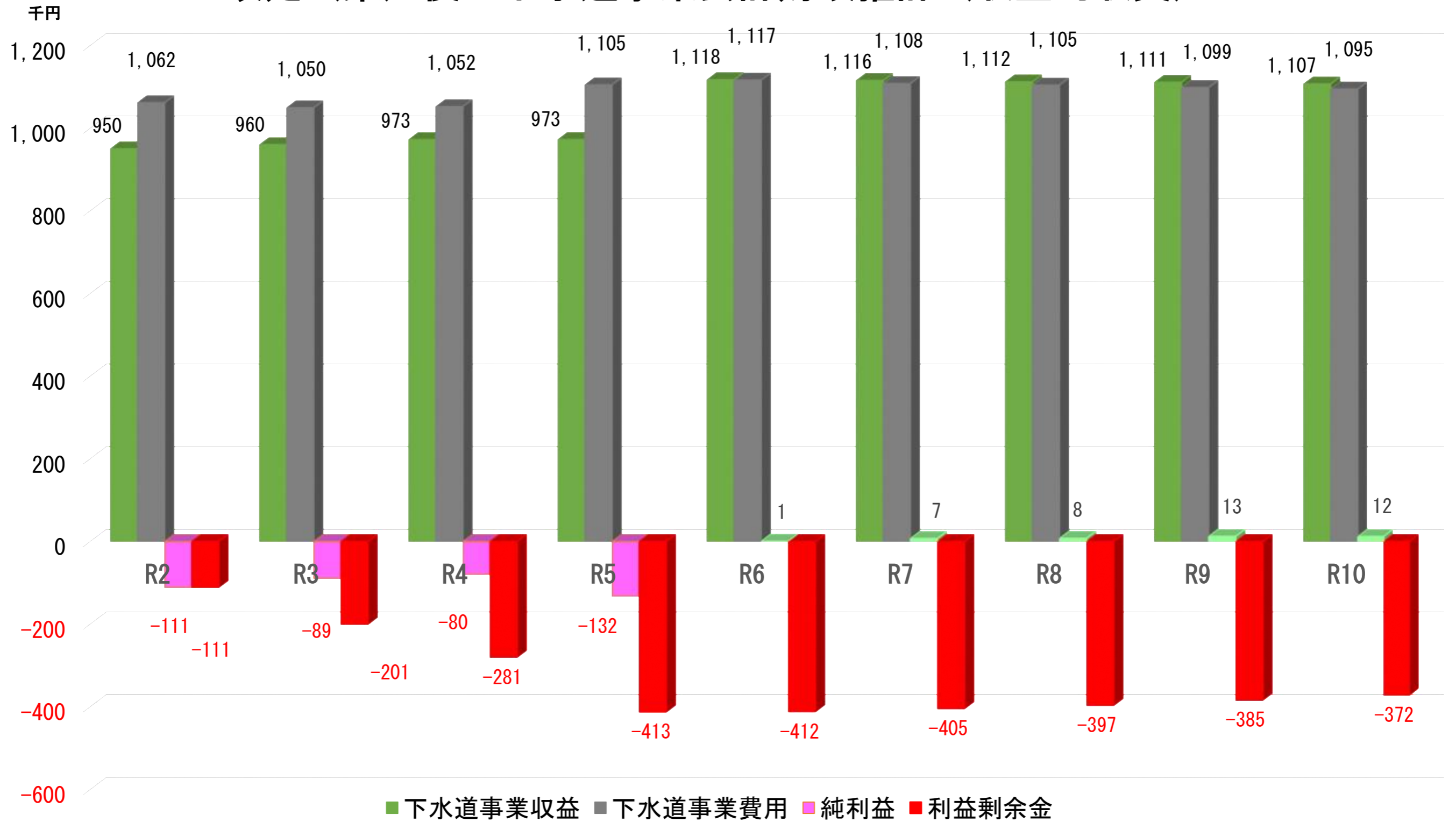
費目		令和2年度 決算額	令和3年度 決算額	令和4年度 仮決算	令和5年度 予算額	令和6年度 計画額	令和7年度 計画額	令和8年度 計画額	令和9年度 計画額	令和10年度 計画額	
収益的 収入	営業										
	下水道使用料	539,689,465	550,039,226	551,810,267	555,052,727	699,366,436	695,869,603	692,390,254	688,928,302	685,483,660	
	他会計負担金	66,102,000	222,426,000	232,068,000	228,412,000	227,635,333	227,635,333	227,635,333	227,635,333	227,635,333	
	収益										
	受託工事収益	0	7,210	60,337	27,272	31,606	31,606	31,606	31,606	31,606	
	その他の営業収益	70,000	64,622	1,081,648	50,000	50,000	50,000	50,000	50,000	850,000	50,000
	営業										
	受取利息及び配当金	974	1,777	2,469	1,000	1,000	1,000	1,000	1,000	1,000	1,000
	他会計補助金	169,696,000	11,203,000	8,842,000	8,310,000	9,451,666	9,451,666	9,451,666	9,451,666	9,451,666	9,451,666
	国庫補助金	0	0	0	266,000	266,000	266,000	266,000	266,000	266,000	266,000
入外											
長期前受金戻入	174,690,467	176,303,411	178,688,876	180,258,000	180,475,764	182,060,580	182,280,521	183,881,185	184,103,326		
雑収益	199,195	282,535	34,075	376,363	306,540	306,540	306,540	306,540	306,540	306,540	
計 (a)	950,448,101	960,327,781	972,587,672	972,753,362	1,117,584,345	1,115,672,328	1,112,412,920	1,111,351,632	1,107,329,131		
収益的 支出	営業										
	管渠費	40,609,900	49,982,304	66,418,641	102,230,392	110,455,334	105,476,334	106,817,334	104,757,334	106,030,334	
	総係費	79,114,663	89,106,532	81,916,537	88,682,823	95,114,000	95,114,000	95,114,000	95,114,000	95,114,000	
	費用										
	流域下水道管理費	269,621,174	256,330,206	255,206,625	272,223,638	270,327,610	270,327,610	270,327,610	270,327,610	270,327,610	
	減価償却費	578,890,395	581,617,646	583,942,210	586,161,000	589,983,753	590,474,330	589,338,686	588,517,690	586,390,133	
	資産減耗費	0	312,173	0	157,000	0	0	0	0	0	
	営業										
	支払利息	78,543,834	69,897,022	62,005,592	54,795,000	49,897,709	45,887,785	42,003,351	38,961,430	36,121,896	
	入外										
雑支出	7,582	1,798,197	2,576,043	10,000	10,000	10,000	10,000	10,000	10,000		
予備費	0	0	0	0	0	0	0	0	0		
特別損失（過年度損益修正損）	15,121,646	629,699	351,016	926,364	1,019,000	1,019,000	1,019,000	1,019,000	1,019,000		
計 (b)	1,061,909,194	1,049,673,779	1,052,416,664	1,105,186,217	1,116,807,406	1,108,309,059	1,104,629,981	1,098,707,064	1,095,012,973		
純利益[(a)-(b)]	△ 111,461,093	△ 89,345,998	△ 79,828,992	△ 132,432,855	776,939	7,363,269	7,782,939	12,644,568	12,316,158		

【用語解説】

他会計負担金	一般会計（羽村市）が負担する雨水に要する経費	流域下水道管理費	流域内（羽村市分）の汚水処理するための経費
他会計補助金	一般会計（羽村市）が負担する繰出基準に示されている経費	減価償却費	固定資産の経済的な価値の減少分として費用計上したもの
長期前受金戻入	減価償却費を行うべき固定資産の補助金等の財源を収益化したもの	資産減耗費	固定資産の減価償却として費用化されていない額を費用化したもの
管渠費	下水道管渠の維持補修に要する経費	過年度損益修正損	当期以前の収入等を修正した額（例 漏水減免など）
総係費	下水道事業活動全般に要する経費		



### 改定（案）後の下水道事業会計財政推計（収益的収支）



## 改定（案）後の下水道事業会計財政推計 補填財源及び資金保有額の推移

（単位：円）

費目		令和2年度 決算額	令和3年度 決算額	令和4年度 仮決算額	令和5年度 予算額	令和6年度 計画額	令和7年度 計画額	令和8年度 計画額	令和9年度 計画額	令和10年度 計画額
資本的 収支	資本的收入	288,335,000	250,438,000	211,707,000	293,479,000	293,577,000	255,117,000	342,737,000	261,727,000	251,647,000
	資本的支出	606,190,860	501,698,920	521,665,861	592,483,000	691,978,138	622,566,241	738,277,569	609,944,419	588,379,483
	△資本的収支不足額	△ 317,855,860	△ 251,260,920	△ 309,958,861	△ 299,004,000	△ 398,401,138	△ 367,449,241	△ 395,540,569	△ 348,217,419	△ 336,732,483
損 益 勘 定	減価償却費	578,890,395	581,617,646	583,942,210	586,161,000	589,983,753	590,474,330	589,338,686	588,517,690	586,390,133
	資産減耗費	0	312,173	0	157,000	0	0	0	0	0
	当年度損益勘定留保資金控除対象外消費税	2,857	1,537	1,997	2,268	2,649	2,384	2,827	2,335	2,253
	△長期前受金戻入	△ 174,690,467	△ 176,303,411	△ 178,688,876	△ 180,258,000	△ 180,475,764	△ 182,060,580	△ 182,280,521	△ 183,881,185	△ 184,103,326
	過年度損益勘定留保資金	44,464,014	37,381,909	114,665,093	142,128,888	130,379,142	111,089,456	127,382,729	118,041,888	156,240,612
	復活留保資金（前年度欠損金）	0	0	0	0	0	0	0	0	0
	△当年度純損失（非留保資金）	△ 111,461,093	△ 89,345,998	△ 79,828,992	△ 132,432,855	0	0	0	0	0
計	337,205,706	353,663,856	440,091,432	415,758,301	539,889,780	519,505,590	534,443,721	522,680,728	558,529,672	
当年度使用額	△ 255,356,926	△ 238,997,226	△ 297,960,547	△ 285,376,891	△ 282,485,641	△ 253,130,218	△ 278,560,185	△ 234,188,698	△ 223,199,755	
翌年度繰越額①	193,309,873	204,012,628	221,959,877	262,814,265	257,404,139	266,375,372	255,883,536	288,492,030	335,329,917	
利益 剰 余 金	積立金残高合計（a）②	0	0	0	0	0	0	0	0	0
未処分利益剰余金	当年度純利益（b）	△ 111,461,093	△ 89,345,998	△ 79,828,992	△ 132,432,855	776,939	7,363,269	7,782,939	12,644,568	12,316,158
	繰越利益剰余金（c）	0	△ 111,461,093	△ 200,807,091	△ 280,636,083	△ 413,068,938	△ 412,291,999	△ 404,928,730	△ 397,145,791	△ 384,501,223
	使用額（処分額）③	0	0	0	0	0	0	0	0	0
	翌年度繰越利益剰余金	△ 111,461,093	△ 200,807,091	△ 280,636,083	△ 413,068,938	△ 412,291,999	△ 404,928,730	△ 397,145,791	△ 384,501,223	△ 372,185,065
利益剰余金残高合計（a）+（b）+（c）	△ 111,461,093	△ 200,807,091	△ 280,636,083	△ 413,068,938	△ 412,291,999	△ 404,928,730	△ 397,145,791	△ 384,501,223	△ 372,185,065	
前年度現金保有額	82,194,647	75,115,399	152,400,120	179,865,912	168,118,434	195,920,370	258,569,555	294,853,301	377,948,011	
利益（△損失）	△ 111,461,093	△ 89,345,998	△ 79,828,992	△ 132,432,855	776,939	7,363,269	7,782,939	12,644,568	12,316,158	
当年度留保資金	404,202,785	405,627,945	405,255,331	406,062,268	409,510,638	408,416,134	407,060,992	404,638,840	402,289,060	
消費税資本的収支調整額	18,034,920	12,263,694	11,998,314	13,627,109	15,915,497	14,319,023	16,980,384	14,028,721	13,532,728	
△資本的収支不足額	△ 317,855,860	△ 251,260,920	△ 309,958,861	△ 299,004,000	△ 398,401,138	△ 367,449,241	△ 395,540,569	△ 348,217,419	△ 336,732,483	
現金保有額	75,115,399	152,400,120	179,865,912	168,118,434	195,920,370	258,569,555	294,853,301	377,948,011	469,353,474	