

コスト計算表

第3回資料2-1

手数料名称: 放置自転車等撤去手数料

(単位:円)

区 分		総額	自転車	原動機付自転車
人件費	職員人件費	93,000	89,900	3,100
	報酬			
	小 計	93,000	89,900	3,100
物件費	賃金			
	旅費	0	0	0
	需用費	194,325	193,976	349
	役務費	98,502	98,326	176
	委託料	7,100,385	7,087,615	12,770
	使用料・賃借料	5,419	5,409	10
	原材料費	0	0	0
	備品購入費	0	0	0
	その他	0	0	0
	小 計	7,398,631	7,385,326	13,305
維持補修費	施設修繕料	0	0	0
	工事請負費			
	その他			
	小 計	0	0	0
補助費等	役務費	4,310	4,302	8
	負担金・補助交付金			
	その他			
	小 計	4,310	4,302	8
年 間 コ ス ト		7,495,941	7,479,528	16,413

年間利用件数	556	555	1
1件あたりコスト	13,481	13,476	16,413

区分	1件あたり	利用者負担分(手数料)		市負担分	
		金額	負担率	金額	負担率
	A	B	C=B/A(%)	D=A-B	E=D/A(%)
自転車	13,476	2,040	15.1%	11,436	84.9%
原動機付自転車	16,413	3,060	18.6%	13,353	81.4%

備考

- 自転車等放置禁止区域内等に放置されている自転車等を撤去した費用として、当該自転車等の利用者等から徴収するもの。
- 自転車等の撤去業務は、シルバー人材センターに委託している。

○撤去の状況(直近5年)

	自転車	原付	収入
平成30年度	929台	1台	634,000円
令和元年度	919台	2台	578,000円
令和2年度	647台		363,320円
令和3年度	552台	2台	316,200円
令和4年度	555台		340,680円

第3回資料2-2

26市の放置自転車等撤去料の状況(令和5年3月末現在)

単位:円

No.	区市町村名	種別	撤去料				備考
			令和4年度		平成30年度		
			自転車	原付	自転車	原付	
1	青梅市	撤去料	1,000	2,000	1,000	2,000	
2	福生市	撤去保管料	1,000	2,000	1,000	2,000	
3	東村山市	撤去料	1,100	2,200	1,100	2,200	
4	国分寺市	撤去料	2,000	3,000	2,000	3,000	
5	東大和市	移送料・手数料	2,000	3,000	2,000	3,000	
6	多摩市	撤去料	2,000	3,000	2,000	3,000	
7	西東京市	撤去料	2,000	3,000	2,000	3,000	
8	立川市	撤去料	2,000	4,000	2,000	4,000	普通自動二輪車6,000円、大型自動二輪車8,000円
9	昭島市	撤去料	2,000	4,000	2,000	4,000	
10	小平市	撤去料	2,000	4,000	2,000	4,000	
11	清瀬市	移送料	2,000	4,000	2,000	4,000	
12	東久留米市	撤去料	2,000	4,000	2,000	4,000	
13	府中市	撤去料	2,000	-	2,000	-	保管料別途 最大1,000円(14日まで無料、15日以降1日50円)
14	国立市	撤去料	2,000	-	2,000	-	
15	羽村市	撤去料	2,040	3,060	2,000	3,000	
16	三鷹市	撤去料	2,500	4,000	2,500	4,000	
17	小金井市	撤去料	2,500	4,000	2,500	4,000	
18	調布市	移送料	2,500	5,000	2,500	5,000	
19	日野市	撤去手数料	3,000	4,500	3,000	4,500	
20	稲城市	撤去料	3,000	4,500	2,000	3,000	R2.4.1改定
21	八王子市	撤去料	3,000	5,000	3,000	5,000	
22	武蔵野市	撤去・保管料	3,000	5,000	3,000	5,000	
23	町田市	撤去料	3,000	5,000	2,000	4,000	
24	狛江市	撤去保管料	3,000	5,000	3,000	5,000	
25	武蔵村山市	-	-	-	-	-	
26	あきる野市	-	-	-	-	-	
26市平均			2,193	3,785	2,108	3,668	

コスト計算表

第4回資料1-1

手数料名称: 市政情報開示手数料

(単位: 円)

区分		金額
人件費	職員人件費	558,000
	報酬	
	小計	558,000
物件費	賃金	
	旅費	
	需用費	614
	役務費	6,172
	委託料	
	使用料・賃借料	
	原材料費	
	備品購入費	
	その他	
小計	6,786	
維持補修費	施設修繕料	
	工事請負費	
	その他	
	小計	0
補助費等	役務費	
	負担金・補助交付金	
	その他	
	小計	0
年間コスト		564,786

年間利用件数	72
1件あたりコスト	7,844

区分	1件あたり コスト A	利用者負担分(手数料)		市負担分	
		金額	負担率	金額	負担率
		B	C=B/A(%)	D=A-B	E=D/A(%)
市民・利害関係者等	7,844	0	0.0%	7,844	100.0%
市民以外	7,844	100	1.3%	7,744	98.7%

備考

- 市民以外の手数料を有料にしているのは、悪質な情報公開請求行為(業務を停滞させることを目的とした大量請求・申請のみで閲覧に来ない等)を防止するということを意図している。
- 令和4年度 市政情報開示請求件数 : 72件
- 令和4年度の手数料収入 : 4,700円
- 当該手数料とは別に、条例の規定により、市政情報の写しの交付を受ける者は写しの作成及び送付に要する経費を負担することとされ、白黒1枚10円、カラー20円(A4の場合)の実費徴収を行っている。一方で、閲覧による開示を行う場合には、実費の負担の定めはない。
文書の閲覧による一部開示を行うときには、原本をそのまま閲覧に供することはできないことから、被覆を施して閲覧用に文書の写しを作成する必要があり、その作成費用については市が全額負担している状況である。

令和4年度 開示等件数

区分	総数	閲覧	写しの交付
開示件数	23件	3件	20件
一部開示件数	36件	4件	32件
合計	59件	7件	52件

令和4年度 写しの交付(52件)の実費徴収に係る収入

区分	金額
情報開示に伴う複写代金	23,540円
情報開示に要する送付費用	2,882円
合計	26,422円

令和4年度 閲覧による一部開示(4件)のうち被覆を施した枚数等

区分	枚数	参考:実費の額
被覆処理の枚数	72枚	720円

第4回資料1-2

各市 情報公開手数料等一覧

市 名	手数料の有無及びその額		開示に係る実費負担
	手 数 料 の 有 無	手数料の額	
八王子市	無 料		<p>いずれの市についても、写しの作成及び送付費用についての実費負担がある。 (作成費用の例:A4白黒は、1枚につき10円)</p> <p>また、いずれの市についても、閲覧費用の実費負担はない。</p> <p>なお、特別区では、足立区及び江戸川区において、被覆の処理をして閲覧を実施する場合の実費負担がある。(1枚につき10円)</p>
立川市	無 料		
武蔵野市	市民等以外有料	100 円	
三鷹市	無 料		
青梅市	無 料		
府中市	営利目的及び市民等以外 有料	200 円	
昭島市	有 料	100 円	
調布市	無 料		
町田市	無 料		
小金井市	無 料		
小平市	無 料		
日野市	無 料		
東村山市	市民等以外有料	100 円	
国分寺市	営利目的 有料	100 円	
国立市	無 料		
福生市	無 料		
狛江市	無 料		
東大和市	無 料		
清瀬市	無 料		
東久留米市	市民等以外有料	150 円	
武蔵村山市	無 料		
多摩市	無 料		
稲城市	無 料		
羽 村 市	市民等以外有料	100 円	
あきる野市	無 料		
西東京市	無 料		

※「市民等」には、在住・在勤・利害関係者を含む。

(令和5年5月1日現在)

無料	19
100	5
150	1
200	1
	26

第4回資料2-1

コスト計算表

手数料名称: その他証明手数料(行政区域の境界証明)

(単位:円)

区 分		金 額
人件費	職員人件費	0
	報酬	
	小 計	0
物件費	賃金	
	旅費	
	需用費	0
	役務費	
	委託料	
	使用料・賃借料	
	原材料費	
	備品購入費	
	その他	
	小 計	0
維持補修費	施設修繕料	
	工事請負費	
	その他	
小 計	0	
補助費等	役務費	
	負担金・補助交付金	
	その他	
小 計	0	
年 間 コ ス ト		0

年 間 利 用 件 数	0
1 件 あ た り コ ス ト	0

区分	1件あたり コスト A	利用者負担分(手数料)		市負担分	
		金額	負担率	金額	負担率
		B	C=B/A(%)	D=A-B	E=D/A(%)
その他証明手数料 (行政区域の境界証明)	0	200	-	0	-

備考

- 本手数料は、羽村市と隣接市町との行政区域の境界線についての証明を発行した際の手数料です。
- 令和4年度 行政区域の境界証明発行件数 : 0件
※H28年度3件、H29年度以降0件
- 令和4年度の手数料収入 : 0円

各市行政境界の手数料(1件あたり)

第4回資料2-2

	市名	金額	備考
1	八王子市	200 円	
2	立川市	200 円	
3	武蔵野市	300 円	
4	三鷹市	徴収なし	
5	青梅市	徴収なし	
6	府中市	250 円	平成27年度に150円から250円に改定
7	昭島市	200 円	
8	調布市	徴収なし	
9	町田市	300 円	
10	小金井市	300 円	
11	小平市	250 円	
12	日野市	300 円	
13	東村山市	300 円	
14	国分寺市	300 円	
15	国立市	300 円	令和2年度に200円から300円に改定
16	福生市	300 円	
17	狛江市	300 円	
18	東大和市	300 円	平成29年度に200円から300円に改定
19	清瀬市	300 円	
20	東久留米市	300 円	平成31年1月1日に徴収なしから300円に改定
21	武蔵村山市	300 円	郵送の場合は400円
22	多摩市	300 円	
23	稲城市	徴収なし	
24	羽村市	200 円	
25	あきる野市	200 円	
26	西東京市	300 円	

令和5年5月23日現在

徴収なし	4
200	5
250	2
300	15
	26

公共施設等のコスト計算書(総括表)

第4回資料3-1

1	施設名	羽村市動物公園				
2	所在地	羽村市羽4,122番地				
3	管理主体	指定管理者(株式会社横浜八景島)				
4	市所管課	土木課				
5	施設の設置目的	市民の憩いの場を提供するとともに、動物の飼育及び展示等を通じ、動物に対する知識及び愛護思想の普及啓発を図り、もって公共の福祉の増進に資することを目的とする。				
6	施設の概要	○動物の展示 ○スタディホール ○広場				
7	利用状況	平成30年度	利用人数	219,719		
		令和元年度	利用人数	204,969		
		令和2年度	利用人数	182,915	コロナにより4・5月休園	
		令和3年度	利用人数	218,131	コロナにより5月休園	
		令和4年度	利用人数	213,889		
8	コスト計算 (円)	令和4年度	構成比	令和元年度	構成比	増減
	(1)経常費用					
	人件費	106,964,330	55.5%	101,779,229	54.8%	5,185,101
	物件費等	79,814,053	41.4%	82,847,804	44.6%	-3,033,751
	物件費	39,864,672	20.7%	38,530,707	20.7%	1,333,965
	維持補修費	6,367,519	3.4%	7,251,378	3.9%	-883,859
	水道光熱費	18,158,776	9.4%	14,769,943	8.0%	3,388,833
	その他	15,423,086	8.0%	22,295,776	12.0%	-6,872,690
	羽村市負担分	5,834,523	3.0%	1,035,288	0.6%	582,188
	合計	192,612,906	100.0%	185,662,321	100.0%	2,733,538
	(2)経常収益					
	利用料	42,956,205	74.6%	29,922,560	70.4%	13,033,645
	その他	14,589,823	25.4%	12,585,246	29.6%	2,004,577
	合計	57,546,028	100.0%	42,507,806	100.0%	15,038,222
(3)純行政コスト	135,066,878		143,154,515		-12,304,684	
9	年間利用者数 (人)	213,889		204,969		8,920
10	一人あたりコスト (円)	900		905		-25

※経常費用と経常収益は、施設の利用に係るものを計上しており、売店等に係るものは計上していません。

※令和2年7月1日より、使用料を改正しており利用料収入が増加している。

コスト計算表

第4回資料3-2

使用料名称: 動物公園

区 分		R4	
人件費	従業員・職員人件費	106,964,330	
	報酬	0	
	小 計	106,964,330	
物件費	賃金	0	
	旅費	356,395	
	需用費	6,840,948	
	光熱水費	18,158,776	
	役務費	2,309,641	
	委託料	30,357,688	
	使用料・賃借料	3,194,810	
	備品購入費	0	
	施設修繕料	6,367,519	
	羽村市負担分	1,617,476	
	小 計	69,203,253	
	その他	役務費	0
		負担金・補助交付金	0
その他		11,467,542	
小 計	11,467,542		
減価償却費		4,977,781	
年 間 コ ス ト		192,612,906	

年 間 利 用 者 数	213,889
1 人 あ た り コ ス ト	900

区分	1人あたり コスト A	現行使用料等		現行市持出分	
		利用者負担分 B	負担率 C=B/A (%)	市負担分 D=A-B	負担率 E=D/A (%)
75歳以上	900	0	0.0%	900	100.0%
65歳以上75歳未満	900	150	16.7%	750	83.3%
15歳以上65歳未満	900	400	44.4%	500	55.6%
小中学生	900	100	11.1%	800	88.9%
4歳以上15歳未満	900	50	5.6%	850	94.4%
4歳未満	900	0	0.0%	900	100.0%

	一人あたりコスト				利用者負担分	利用者負担割合			市負担分			市負担割合		
	R1 (円)	R4 (円)	増減 (円)	増減比 (%)	現行使用料 (円)	R1 (%)	R4 (%)	増減	R1 (円)	R4 (円)	増減 (円)	R1 (%)	R4 (%)	増減
75歳以上	905	900	-5	-0.6%	0	0.0%	0.0%	0.0	905	900	-5	100.0%	100.0%	0.0
65歳以上75歳未満	905	900	-5	-0.6%	150	16.6%	16.7%	0.1	755	750	-5	83.4%	83.3%	-0.1
15歳以上65歳未満	905	900	-5	-0.6%	400	44.2%	44.4%	0.3	505	500	-5	55.8%	55.6%	-0.3
小中学生	905	900	-5	-0.6%	100	11.0%	11.1%	0.1	805	800	-5	89.0%	88.9%	-0.1
4歳以上未就学児	905	900	-5	-0.6%	50	5.5%	5.6%	0.0	855	850	-5	94.5%	94.4%	0.0
4歳未満	905	900	-5	-0.6%	0	0.0%	0.0%	0.0	905	900	-5	100.0%	100.0%	0.0
平均負担割合						12.9%	13.0%	0.1				87.1%	87.0%	-0.1

●入園料を改正した場合の試算

	一人あたりコスト				利用者負担分	利用者負担割合			市負担分			市負担割合		
	R4 (円)	R6 (円)	増減 (円)	増減比 (%)	変更後使用料 (円)	R4 (%)	R6 (%)	増減	R4 (円)	R6 (円)	増減 (円)	R4 (%)	R6 (%)	増減
大人	900	927	27	3.0%	500	55.6%	53.9%	-1.6	400	427	27	44.4%	46.1%	1.6
子ども	900	927	27	3.0%	0	0.0%	0.0%	0.0	900	927	27	100.0%	100.0%	0.0
シニア	900	927	27	3.0%	250	27.8%	27.0%	-0.8	650	677	27	72.2%	73.0%	0.8
平均負担割合						27.8%	27.0%	-0.8				72.2%	73.0%	0.8

※コストはR4実績ベースに令和4年度物価上昇率3.0%を乗じた額

1	施設名	羽村市動物公園駐車場				
2	所在地	羽村市羽4,131番1 外				
3	管理主体	市直営				
4	市所管課	土木課				
5	施設の設置目的	動物公園利用者等の利便性を図る。				
6	施設の概要	<p>【第一駐車場】 93台(市有地、アスファルト舗装) 【臨時駐車場】244台(借用地、砂利敷) 【合計】 337台</p> <p>【使用料】1台につき1日1回300円(大型・中型自動車は1台につき1日1回1,000円) ○平日無料、土・日曜・祝日のみ有料として料金徴収 ○駐車場整理及び収納業務等はシルバー人材センターに委託</p> <p>【改正案】 令和6年度からは、機械化を導入し平日の有料化を図る。使用料については、現行と同様の普通車1回300円、大型・中型車1回1000円とする。</p>				
7	利用状況	平成30年度	利用台数	34,090台	収入金額	10,233,300円
		令和元年度	利用台数	32,804台	収入金額	9,850,300円
		令和2年度	利用台数	29,779台	収入金額	8,934,400円
		令和3年度	利用台数	34,922台	収入金額	10,476,600円
		令和4年度	利用台数	33,883台	収入金額	10,167,700円
8	コスト計算 (円)	令和4年度	構成比	令和元年度	構成比	増減
	(1)経常費用					
	人件費	685,565	7.5%	1,098,743	11.3%	-413,178
	物件費等	8,451,173	92.5%	8,592,869	88.7%	-141,696
	物件費	8,451,173	92.5%	8,592,869	88.7%	-141,696
	維持補修費	0	0.0%	0	0.0%	0
	水道光熱費	0	0.0%	0	0.0%	0
	その他	0	0.0%	0	0.0%	0
	その他	0	0.0%	0	0.0%	0
	合計	9,136,738	100.0%	9,691,612	100.0%	-554,874
	(2)経常収益					
	利用料	10,167,700	100.0%	9,850,300	100.0%	317,400
	その他	0	0.0%	0	0.0%	0
	合計	10,167,700	100.0%	9,850,300	100.0%	317,400
	(3)純行政コスト	-1,030,962		-158,688		-872,274
9	年間利用台数 (台)	33,883		32,804		1,079
10	一台あたりコスト (円)	269		295		-26

コスト計算表

第4回資料4-2

使用料名称: 動物公園駐車場使用料

令和4年度 (単位:円)

区 分		施設全体
人件費	職員人件費	685,565
	報酬	0
	小 計	685,565
物件費	賃金	0
	旅費	0
	需用費	15,510
	役務費	0
	委託料	4,117,223
	使用料・賃借料	4,318,440
	原材料費	0
	備品購入費	0
	その他	0
	小 計	8,451,173
維持補修費	施設修繕料	0
	工事請負費	0
	その他	0
	小 計	0
補助費等	役務費	0
	負担金・補助交付金	0
	その他	0
	小 計	0
減価償却費		0
年 間 コ ス ト		9,136,738
年間利用可能日数		
年間利用台数	換算後台数	33,883台
1台あたりコスト		269

(単位:円)

区分	1台あたり コスト A	現行使用料等		現行市持出分	
		利用者 負担分 B	負担率 C=B/A (%)	市負担分 D=A-B	負担率 E=D/A (%)
普通自動車	269	300	111.5%	-31	-11.5%
大型・中型自動車	807	1,000	123.9%	-193	-23.9%

備考

【大型・中型自動車のコスト計算の考え】

使用する駐車場の面積から換算

①普通自動車: $L6.0m \times W2.5m = A15.0m^2$ ・大型車: $L13.0m \times 3.3m = 42.9m^2$

②普通: 大型 = $15.0 : 42.9 \rightarrow$ 大型1台 = 普通車2.86台 = 3台相当とする

③大型・中型自動車の1台あたりコストは、普通自動車の1台あたりコスト×3台とする

【大型・中型自動車の実績】

R1 13台

R2 1台

R3 0台

R4 4台

公共施設等のコスト計算書(総括表)

第4回資料5-1

1	施設名	羽村市スイミングセンター				
2	所在地	羽村市五ノ神319-3				
3	管理主体	指定管理者(株)大和興産+NPO法人羽村市体育協会)				
4	市所管課	スポーツ推進課				
5	施設の設置目的	市民のスポーツの普及振興を図り、もって、市民の健康で文化的な生活の向上に資する。				
6	施設の概要	○プール(25mプール、幼児用プール) ○トレーニングルーム ○スポーツサウナ ○会議室				
7	利用状況	平成30年度	貸切利用:	48,617人	個人利用:	109,841人
		令和元年度	貸切利用:	43,139人	個人利用:	97,480人
		令和2年度	貸切利用:	822人	個人利用:	2,436人
		令和3年度	貸切利用:	9,377人	個人利用:	54,331人
		令和4年度	貸切利用:	26,817人	個人利用:	74,255人
8	コスト計算 (円)	令和4年度	構成比	平成30年度	構成比	増減
	(1)経常費用					
	人件費	50,843,198	32.6%	53,301,642	46.8%	-2,458,444
	物件費等	68,525,799	44.0%	60,436,873	53.1%	8,088,926
	物件費	11,617,867	7.5%	20,827,632	18.3%	-9,209,765
	維持補修費	1,585,720	1.0%	2,744,603	2.4%	-1,158,883
	水道光熱費	54,258,133	34.8%	35,463,980	31.2%	18,794,153
	その他	1,064,079	0.7%	1,400,658	1.2%	-336,579
	その他	36,547,992	23.4%	94,011	0.1%	36,453,981
	合計	155,916,989	100.0%	113,832,526	100.0%	42,084,463
	(2)経常収益					
	利用料	17,037,190	100.0%	24,225,680	100.0%	-7,188,490
	その他		0.0%		0.0%	0
	合計	17,037,190	100.0%	24,225,680	100.0%	-7,188,490
(3)純行政コスト	138,879,799		89,606,846		49,272,953	
9	年間利用者数 (人)	101,072		158,458		-57,386
10	一人あたりコスト (円)	1,542		718		824

※施設整備に係る経費は今回のコスト計算の対象経費としていない。

令和4年度屋根改修工事設計業務委託料(1,639,000円)

※経常費用、経常収益には、自主事業に係るものは含んでいない。

※年間利用者数は、個人利用・貸切利用の合計人数。

コスト計算表

第4回資料5-2

使用料名称: スイミングセンター使用料

(単位:円)

区 分		R4	プール	第1会議室	第2会議室	トレーニングルーム	サウナ
人件費	従業員・職員人件費	50,843,198	38,300,182	1,006,695	1,876,114	7,443,444	2,216,763
	報酬	0	0	0	0	0	0
	小 計	50,843,198	38,300,182	1,006,695	1,876,114	7,443,444	2,216,763
物件費	賃金	0	0	0	0	0	0
	旅費	0	0	0	0	0	0
	需用費	54,960,659	41,401,865	1,088,221	2,028,048	8,046,240	2,396,285
	役務費	450,164	339,109	8,913	16,611	65,904	19,627
	委託料	8,780,194	6,614,121	173,848	323,989	1,285,420	382,816
	使用料・賃借料	1,649,983	1,242,932	32,670	60,884	241,558	71,939
	原材料費	0	0	0	0	0	0
	備品購入費	35,000	26,365	693	1,292	5,124	1,526
	その他	1,064,079	801,570	21,069	39,265	155,781	46,394
小 計	66,940,079	50,425,962	1,325,414	2,470,089	9,800,027	2,918,587	
維持補修費	施設修繕料	1,585,720	1,194,524	31,397	58,513	232,149	69,137
	工事請負費	0	0	0	0	0	0
	その他	0	0	0	0	0	0
	小 計	1,585,720	1,194,524	31,397	58,513	232,149	69,137
その他	役務費		0	0	0	0	0
	負担金・補助交付金	7,810,000	5,883,273	154,638	288,189	1,143,384	340,516
	その他	95,752	72,130	1,896	3,533	14,018	4,175
	小 計	7,905,752	5,955,403	156,534	291,722	1,157,402	344,691
減価償却費		28,642,240	21,576,199	567,116	1,056,899	4,193,224	1,248,802
年 間 コ ス ト A		155,916,989	117,452,270	3,087,156	5,753,337	22,826,246	6,797,980

年間利用可能日数 B		312日	312日	312日	312日	312日
年間利用人数(個人開放) C		55,148人			10,182人	6,456人
1人あたりコスト(個人開放合計)	5,422	2,129			2,241	1,052

面 積 による 按 分 表	按 分 率 (%)	100.00%	75.33%	1.98%	3.69%	14.64%	4.36%
	専 有 部 分 (m ²)	1,853.10	1,395.95	36.75	68.36	271.35	80.70
	共 有 部 分 (m ²)	652.36					
	合 計 (m ²)	2,505.46					

第4回資料5-3

スイミングセンターコスト比較

区分1	区分2	1日あたりコスト				区分別コスト				改定前 使用料 (円)	現 行 使用料 (円)	利用者負担割合			市負担分			市負担割合				
		H30 (円)	R4 (円)	増減 (円)	増減比 (%)	区 分	H30 (円)	R4 (円)	増減 (円)			増減比 (%)	H30 (%)	R4 (%)	増減	H30 (円)	R4 (円)	増減 (円)	H30 (%)	R4 (%)	増減	
プール	貸切全面	271,360	376,449	105,089	38.7%	利用時間	2.0h	41,748	57,915	16,167	38.7%	15,000	15,280	35.9%	26.4%	-9.5	26,748	42,635	15,887	64.1%	73.6%	9.5
	貸切1コース					利用時間	2.0h	6,958	9,653	2,695	38.7%	2,500	2,550	35.9%	26.4%	-9.5	4,458	7,103	2,645	64.1%	73.6%	9.5
	個人大人					利用時間	2.0h	1,191	2,129	938	78.8%	400	410	33.6%	19.3%	-14.3	791	1,719	928	66.4%	80.7%	14.3
	個人子ども					利用時間	2.0h	1,191	2,129	938	78.8%	100	100	8.4%	4.7%	-3.7	1,091	2,029	938	91.6%	95.3%	3.7
トレーニングルーム	ジム(大人)					個人		659	2,241	1,582	240.1%	150	150	22.8%	6.7%	-16.1	509	2,091	1,582	77.2%	93.3%	16.1
	スタジオ(大人)						659	2,241	1,582	240.1%	150	150	22.8%	6.7%	-16.1	509	2,091	1,582	77.2%	93.3%	16.1	
	スタジオ(子供)						659	2,241	1,582	240.1%	70	70	10.6%	3.1%	-7.5	589	2,171	1,582	89.4%	96.9%	7.5	
スポーツサウナ	大人					個人		587	1,052	465	79.2%	500	510	85.2%	48.5%	-36.7	87	542	455	14.8%	51.5%	36.7
第1会議室		7,132	9,894	2,762	38.7%	午前	3.0h	1,946	2,698	752	38.6%	500	510	25.7%	18.9%	-6.8	1,446	2,188	742	74.3%	81.1%	6.8
						午後	4.0h	2,593	3,598	1,005	38.8%	600	610	23.1%	17.0%	-6.1	1,993	2,988	995	76.9%	83.0%	6.1
						夜間	4.0h	2,593	3,598	1,005	38.8%	900	920	34.7%	25.6%	-9.1	1,693	2,678	985	65.3%	74.4%	9.1
						全日	11.0h	7,132	9,894	2,762	38.7%	1,800	1,830	25.2%	18.5%	-6.7	5,332	8,064	2,732	74.8%	81.5%	6.7
第2会議室		13,292	18,440	5,148	38.7%	午前	3.0h	3,626	5,030	1,404	38.7%	700	710	19.3%	14.1%	-5.2	2,926	4,320	1,394	80.7%	85.9%	5.2
						午後	4.0h	4,833	6,705	1,872	38.7%	900	920	18.6%	13.7%	-4.9	3,933	5,785	1,852	81.4%	86.3%	4.9
						夜間	4.0h	4,833	6,705	1,872	38.7%	1,300	1,320	26.9%	19.7%	-7.2	3,533	5,385	1,852	73.1%	80.3%	7.2
						全日	11.0h	13,292	18,440	5,148	38.7%	2,600	2,650	19.6%	14.4%	-5.2	10,692	15,790	5,098	80.4%	85.6%	5.2
平均負担割合										84.0%			28.0%	17.7%	-10.3				72.0%	82.3%	10.3	

○ 利用人数の比較

(単位:人)

		平成30年度	令和4年度	増減
プール	貸切利用	41,018	22,842	△ 18,176
	個人利用	71,944	55,148	△ 16,796
トレーニングルーム		25,253	10,182	△ 15,071
"	自主事業	4,194	2,469	△ 1,725
サウナ		8,450	6,456	△ 1,994
会議室		7,599	3,975	△ 3,624
合計		158,458	101,072	△ 57,386

第4回資料5-4

スイミングセンターコスト比較

区分1	区分2	R4コスト			使用料			利用者負担割合			市負担分			市負担割合			
		1日当たり (円)	区分別 (円)		現行 (円)	改定案 (円)	増減	現行 (%)	改定案 (%)	増減	現行 (円)	改定案 (円)	増減 (円)	現行 (%)	改定案 (%)	増減	
プール	貸切全面	376,449	利用時間	2.0h	57,915	15,280	20,790	5,510	26.4%	35.9%	9.5	42,635	37,125	-5,510	73.6%	64.1%	-9.5
	貸切1コース		利用時間	2.0h	9,653	2,550	3,460	910	26.4%	35.8%	9.4	7,103	6,193	-910	73.6%	64.2%	-9.4
	個人大人		利用時間	2.0h	1,632	410	540	130	25.1%	33.1%	8.0	1,222	1,092	-130	74.9%	66.9%	-8.0
	個人子ども		利用時間	2.0h	1,632	100	130	30	6.1%	8.0%	1.9	1,532	1,502	-30	93.9%	92.0%	-1.9
トレーニングルーム	ジム(大人)		個人		903	150	200	50	16.6%	22.1%	5.5	753	703	-50	83.4%	77.9%	-5.5
	スタジオ(大人)				903	150	200	50	16.6%	22.1%	5.5	753	703	-50	83.4%	77.9%	-5.5
	スタジオ(子供)				903	70	90	20	7.8%	10.0%	2.2	833	813	-20	92.2%	90.0%	-2.2
スポーツサウナ	大人		個人		804	510	680	170	63.4%	84.6%	21.2	294	124	-170	36.6%	15.4%	-21.2
第1会議室		9,894	午前	3.0h	2,698	510	690	180	18.9%	25.6%	6.7	2,188	2,008	-180	81.1%	74.4%	-6.7
			午後	4.0h	3,598	610	830	220	17.0%	23.1%	6.1	2,988	2,768	-220	83.0%	76.9%	-6.1
			夜間	4.0h	3,598	920	1,240	320	25.6%	34.5%	8.9	2,678	2,358	-320	74.4%	65.5%	-8.9
			全日	11.0h	9,894	1,830	2,490	660	18.5%	25.2%	6.7	8,064	7,404	-660	81.5%	74.8%	-6.7
第2会議室		18,440	午前	3.0h	5,030	710	970	260	14.1%	19.3%	5.2	4,320	4,060	-260	85.9%	80.7%	-5.2
			午後	4.0h	6,705	920	1,240	320	13.7%	18.5%	4.8	5,785	5,465	-320	86.3%	81.5%	-4.8
			夜間	4.0h	6,705	1,320	1,800	480	19.7%	26.8%	7.1	5,385	4,905	-480	80.3%	73.2%	-7.1
			全日	11.0h	18,440	2,650	3,610	960	14.4%	19.6%	5.2	15,790	14,830	-960	85.6%	80.4%	-5.2
平均負担割合								20.6%	27.7%	7.1				79.4%	72.3%	-7.1	

※トレーニングルームの使用料は、スポーツセンターのトレーニングルーム使用料との調整が必要

多摩26市のプール使用料等の状況

【個人利用】

(単位：円)

自治体名	主な施設名	利用時間	市内大人	市外大人	市内子ども	市外子ども	備考
羽村	スイミングセンター	2時間	410	610	100	150	市外1.5倍
八王子	甲の原体育館	2時間	400		140		
立川	柴崎市民体育館	2時間	400	800	100	200	市外2倍 ほか、高校生・60歳以上・障害者の料金指定(2時間200円)あり
	泉市民体育館	2時間	400	800	100	200	
武蔵野	武蔵野温水プール	2時間	200	400	50	100	市外2倍
三鷹	SUBARU総合スポーツセンター	2時間	400	600	100	150	市外1.5倍
青梅							
府中	生涯学習センター	2時間	400	800	150	300	市外2倍
昭島	総合スポーツセンター	2時間	290	290	140	140	
調布	総合体育館	2時間30分	400	400	150	150	
町田	室内プール	3時間	460		※無料		※夏季は150円
小金井	総合体育館	2時間	400	400	100	100	
	栗山公園健康運動センター	2時間	400	400	100	100	
小平	総合体育館	2時間	500	750	140	210	市外1.5倍
日野	東部会館温水プール	2時間	300	300	100	100	
東村山	市民スポーツセンター	2時間	400	400	200	200	市外利用は5市のみ
国分寺	市民室内プール	2時間	400	400	100	100	
国立	市民総合体育館	2時間	400	500	150	150	
福生							
狛江							
東大和							
清瀬							
東久留米	スポーツセンター	2時間	350	530	200	200	5市は市内料金 市外1.5倍
武蔵村山							
多摩	アクアブルー多摩	2時間	620		310		
あきる野	市民プール	2時間	400	400	200	200	
	ファインプラザ		400	400	200	200	
西東京	スポーツセンター	2時間	400	400	100	100	
稲城							
平均			397	504	140	161	

【団体利用】

(単位：円)

利用時間	1コース	貸切	備考
2時間	2,500	15,000	市外1.5倍
2時間	2,500		
2時間	2,700	18,600	市外2倍
2時間	2,200	15,000	市外2倍
2時間	2,500		市外2倍
2時間	2,800		市外1.5倍
2時間	4,000		市外1.5倍
2時間	2,500		
2時間	2,100		
			団体貸出なし
2時間	2,460		
2時間	2,500		市外1.5倍
2時間		15,000	
2時間	3,000		
1時間	1,850		
2時間	5,300	16,000	(2コース) 市外2倍
2時間	2,800		市外1.5倍
			団体貸出なし
2時間	3,130	18,780	
2時間	3,000	18,000	市外2倍
	3,000	18,000	市外2倍
2時間	3,000		市外2倍
	3,167	16,798	

1	施設名	AZEMS急速充電器				
2	所在地	羽村市緑ヶ丘五丁目2番地1				
3	管理主体	羽村市				
4	市所管課	環境保全課				
5	施設の設置目的	自動車交通のゼロ・カーボン化				
6	施設の概要	<p>AZEMSとは、平成26年度と27年度にかけて構築したシステムで、市庁舎の屋上に太陽光発電設備を設置して再生可能エネルギー供給源とし、この電力を二次電池に蓄電した上で、「電気バスはむらん」用のEV用急速充電器、一般電気自動車用の急速充電器及び市庁舎に電力を供給するシステムです。</p> <p>AZEMS（エイゼムス）：All Zero Emission Mobile System</p>				
7	利用状況	平成30年度	1,931台			
		令和元年度	2,432台			
		令和2年度	1,161台 (R2.7～有料化)			
		令和3年度	719台			
		令和4年度	937台			
8	コスト計算（円）	令和4年度	構成比	令和3年度	構成比	増減
	(1)経常費用					
	人件費	31,000	1.9%	31,000	3.0%	0
	物件費等	980,406	60.7%	991,617	97.0%	-11,211
	物件費	980,406	60.7%	991,617	97.0%	-11,211
	維持補修費	0	0.0%	0	0.0%	0
	水道光熱費	0	0.0%	0	0.0%	0
	その他	0	0.0%	0	0.0%	0
	その他	603,286	37.4%	0	0.0%	603,286
	合計	1,614,692	100.0%	1,022,617	100.0%	592,075
	(2)経常収益					
	利用料	63,350		42,350		21,000
	その他	0		0		0
	合計	63,350		42,350		21,000
(3)純行政コスト	1,551,342		980,267		571,075	
9	年間利用台数（台）	937		719		218
10	一台あたりコスト（円）	1,723		1,422		301

コスト計算表

(令和4年度分)

使用料名称: AZEMS急速充電器使用料

(単位:円)

区分		施設全体
人件費	職員人件費	31,000
	報酬	0
	小計	31,000
物件費	賃金	0
	旅費	0
	需用費	0
	役務費	6,521
	委託料	973,885
	使用料・賃借料	0
	原材料費	0
	備品購入費	0
	その他	0
	小計	980,406
維持補修費	施設修繕料	0
	工事請負費	0
	その他	0
	小計	0
補助費等	役務費	0
	負担金・補助交付金	0
	その他	0
	小計	0
減価償却費		603,286
年間コスト A		1,614,692

年間利用可能日数 B		
年間利用台数	換算後台数 C	937台
1台あたりコスト A/C		1,723

第5回資料1-2

(単位:円)

区分	1台あたり コスト A	現行使用料等		現行市持出分	
		利用者 負担分 B	負担率 C=B/A (%)	市負担分 D=A-B	負担率 E=D/A (%)
AZEMS急速充電器使用料	1,723	500	29.0%	1,223	71.0%

～備考～

【羽村市の運用】

最低料金100円/6分 その後50円/3分、最大30分まで500円

【近隣市】

青梅市:500円/回 あきる野市:500円/回 昭島市:500円/回

※近隣市は全て1回当たり30分まで充電可能

【市内の民間施設】

1,600円/回(30分)

【近隣大型商業施設】

300円/回(30分)

【高速自動車道(サービスエリア)】

最初の5分までは250円(税別)、以降1分あたり50円(税別)加算

最大30分まで1,500円(税別)

第5回資料2-1

公共施設等のコスト計算書（総括表）

1	施設名	羽村市学習等供用施設、地域集会施設				
2	所在地	羽村市羽中3-6-4 ほか				
3	管理主体	市直営				
4	市所管課	地域振興課				
5	施設の設置目的	<p>学習等供用施設：地域住民の学習、保育、休養及び集会の用に供する。</p> <p>地域集会施設：地域住民の集会並びに学習の用に供する。</p>				
6	施設の概要	<p>【学習等供用施設12】中央館、加美会館、五ノ神会館、栄会館、三矢会館、小作本町会館、富士見平会館、緑ヶ丘会館、天王台会館、小作台東会館、川崎会館、小作台西会館</p> <p>【地域集会施設11】本町会館、神明台会館、美原会館、奈賀会館、清流会館、緑ヶ丘第二会館、田ノ上会館、東会館、上水会館、緑ヶ丘三町会館、双</p>				
7	利用状況	平成30年度	学習等供用施設：92,792人		地域集会施設：47,164人	
		令和元年度	学習等供用施設：80,887人		地域集会施設：44,421人	
		令和2年度	学習等供用施設：34,985人		地域集会施設：15,168人	
		令和3年度	学習等供用施設：34,117人		地域集会施設：19,170人	
		令和4年度	学習等供用施設：49,606人		地域集会施設：24,310人	
8	コスト計算（円）	令和4年度	構成比	平成30年度	構成比	増減
	(1)経常費用					
	人件費	8,139,974	16.4%	8,251,977	20.9%	-112,003
	物件費等	28,170,178	56.6%	31,244,672	79.1%	-3,074,494
	物件費	14,414,701	29.0%	16,118,598	40.8%	-1,703,897
	維持補修費	1,203,620	2.4%	3,444,390	8.7%	-2,240,770
	水道光熱費	12,551,857	25.2%	11,681,684	29.6%	870,173
	その他		0.0%		0.0%	0
	その他	13,436,595	27.0%		0.0%	13,436,595
	合計	49,746,747	100.0%	39,496,649	100.0%	10,250,098
	(2)経常収益					
	利用料	3,691,870	100.0%	4,409,200	100.0%	-717,330
	その他	0	0.0%	0	0.0%	0
	合計	3,691,870	100.0%	4,409,200	100.0%	-717,330
	(3)純行政コスト	46,054,877		35,087,449		10,967,428
9	年間利用者数（人）	73,916		139,956		-66,040
10	一人あたりコスト（円）	673		282		391

コスト計算表

学習等供用施設

使用料名称: 地域集会施設使用料

第5回資料2-2

(単位:円)

区 分		施設全体	中央館	加美会館	五ノ神会館	栄会館	本町会館	神明台会館	三矢会館	小作本町会館	富士見平会館	美原会館	緑ヶ丘会館
人件費	職員人件費	8,139,974	700,038	563,286	563,286	364,671	273,503	262,108	357,344	364,671	503,864	249,084	368,740
	小 計	8,139,974	700,038	563,286	563,286	364,671	273,503	262,108	357,344	364,671	503,864	249,084	368,740
物件費	需用費	12,680,157	1,379,997	949,466	836,463	538,630	280,568	468,324	526,808	641,784	584,436	237,075	463,333
	役務費	124,688	17,495	10,971	10,679	3,924	2,917	2,153	4,289	3,634	4,166	2,279	2,871
	委託料	10,435,532	848,832	402,832	812,771	459,831	497,276	485,816	881,771	737,771	685,771	325,276	698,771
	使用料・賃借料	3,726,181	76	76	2,647,156	76	76	76	76	76	76	76	76
	小 計	26,966,558	2,246,400	1,363,345	4,307,069	1,002,461	780,837	956,369	1,412,944	1,383,265	1,274,449	564,706	1,165,051
維持補修費	施設修繕料	1,203,620	24,750	0	0	0	0	773,300	323,950	0	0	0	0
	工事請負費	0	0	0	0	0	0	0	0	0	0	0	0
	その他	0	0	0	0	0	0	0	0	0	0	0	0
小 計	1,203,620	24,750	0	0	0	0	0	773,300	323,950	0	0	0	
補助費等	小 計												
減価償却費		13,436,595	0	0	0	0	0	0	1,349,053	1,378,594	1,902,384	0	1,393,920
年間コスト A		49,746,747	2,971,188	1,926,631	4,870,355	1,367,132	1,054,340	1,991,777	3,443,291	3,126,530	3,680,697	813,790	2,927,711

年間利用可能日数 B		365日	365日	365日	365日	365日	365日	365日	365日	365日	365日	365日	365日
1日あたりコスト A/B		8,140	5,278	13,343	3,745	2,888	5,456	9,433	8,565	10,084	2,229	8,021	

面積による 按分表	按分率(%)	100.00%	8.60%	6.92%	6.92%	4.48%	3.36%	3.22%	4.39%	4.48%	6.19%	3.06%	4.53%
	専有部分(m ²)	3,937.66	430.32	264.44	299.63	170.80	154.73	153.50	176.43	203.48	243.22	139.32	189.81
	共有部分(m ²)	3,828.22	237.90	272.96	237.55	177.20	106.27	96.50	164.24	144.65	237.18	98.45	162.19
	合計(m ²)	7,765.88	668.22	537.40	537.18	348.00	261.00	250.00	340.67	348.13	480.40	237.77	352.00

* 各会館に直接係る経費以外を面積按分

コスト計算表

学習等供用施設

使用料名称: 地域集会施設使用料

第5回資料2-2

(単位:円)

区 分		奈賀会館	天王台会館	清流会館	小作台東会館	川崎会館	小作台西会館	緑ヶ丘第二会館	田ノ上会館	東会館	上水会館	緑ヶ丘三町会館	双葉町会館
人件費	職員人件費	256,410	612,940	226,292	374,438	406,998	567,356	99,307	106,634	336,181	161,172	172,568	249,083
	小 計	256,410	612,940	226,292	374,438	406,998	567,356	99,307	106,634	336,181	161,172	172,568	249,083
物件費	需用費	468,040	775,147	475,409	515,988	546,781	1,206,696	262,364	98,390	492,791	246,599	308,602	376,466
	役務費	2,336	4,707	1,666	2,767	3,152	4,013	1,723	5,839	2,899	11,462	12,163	6,583
	委託料	306,276	197,000	256,276	387,831	678,771	642,830	129,000	144,000	464,830	102,000	105,000	185,000
	使用料・賃借料	76	76	76	76	76	75	1,077,435	75	75	75	75	75
	小 計	776,728	976,930	733,427	906,662	1,228,780	1,853,614	1,470,522	248,304	960,595	360,136	425,840	568,124
維持補修費	施設修繕料	0	0	0	0	0	0	0	0	31,900	0	0	49,720
	工事請負費	0	0	0	0	0	0	0	0	0	0	0	0
	その他	0	0	0	0	0	0	0	0	0	0	0	0
小 計	0	0	0	0	0	0	0	0	31,900	0	0	49,720	
補助費等													
減価償却費		0	2,314,778	0	1,415,383	1,539,133	2,143,350	0	0	0	0	0	0
年間コスト A		1,033,138	3,904,648	959,719	2,696,483	3,174,911	4,564,320	1,569,829	354,938	1,328,676	521,308	598,408	866,927

年間利用可能日数 B	365日	365日	365日	365日	365日	365日	365日	365日	365日	365日	365日	365日	365日
1日あたりコスト A/B	2,830	10,697	2,629	7,387	8,698	12,504	4,300	972	3,640	1,428	1,639	2,375	

面積による 按分表	按分率(%)	3.15%	7.53%	2.78%	4.60%	5.00%	6.97%	1.22%	1.31%	4.13%	1.98%	2.12%	3.06%
	専有部分(m ²)	99.36	127.33	102.56	220.14	211.19	181.54	64.59	57.95	160.84	81.14	96.05	109.29
	共有部分(m ²)	145.47	457.21	113.08	137.28	177.48	359.71	29.81	44.10	160.26	72.88	68.32	127.53
	合計(m ²)	244.83	584.54	215.64	357.42	388.67	541.25	94.40	102.05	321.10	154.02	164.37	236.82

施設平均負担率一覽

施設名称	利用者負担分			市負担分		
	H30	R4	増減	H30	R4	増減
中央館(学習等供用施設)	46.9%	49.4%	2.5	53.1%	50.6%	-2.5
加美会館(学習等供用施設)	33.2%	59.3%	26.1	66.8%	40.7%	-26.1
五ノ神会館(学習等供用施設)	22.6%	29.0%	6.3	77.4%	71.0%	-6.3
栄会館(学習等供用施設)	67.5%	76.7%	9.2	32.5%	23.3%	-9.2
本町会館(地域集会施設)	144.9%	141.9%	-2.9	-44.9%	-41.9%	2.9
神明台会館(地域集会施設)	69.2%	68.8%	-0.4	30.8%	31.2%	0.4
三矢会館(学習等供用施設)	88.1%	48.3%	-39.8	11.9%	51.8%	39.8
小作本町会館(学習等供用施設)	48.6%	31.0%	-17.6	51.4%	69.0%	17.6
富士見平会館(学習等供用施設)	49.2%	26.0%	-23.2	50.8%	74.0%	23.2
美原会館(地域集会施設)	62.0%	58.2%	-3.8	38.1%	41.8%	3.8
緑ヶ丘会館(学習等供用施設)	87.0%	47.3%	-39.7	13.0%	52.7%	39.7
奈賀会館(地域集会施設)	172.6%	155.5%	-17.1	-72.6%	-55.5%	17.1
天王台会館(学習等供用施設)	101.8%	43.4%	-58.4	-1.8%	56.6%	58.4
清流会館(地域集会施設)	202.4%	171.3%	-31.1	-102.4%	-71.3%	31.1
小作台東会館(学習等供用施設)	115.8%	54.4%	-61.4	-15.8%	45.6%	61.4
川崎会館(学習等供用施設)	62.4%	34.4%	-28.0	37.6%	65.6%	28.0
小作台西会館(学習等供用施設)	73.6%	38.9%	-34.7	26.4%	61.2%	34.7
緑ヶ丘第二会館(地域集会施設)	29.1%	30.6%	1.5	70.9%	69.4%	-1.5
田ノ上会館(地域集会施設)	371.7%	417.8%	46.1	-271.7%	-317.8%	-46.1
東会館(地域集会施設)	114.8%	112.5%	-2.3	-14.8%	-12.5%	2.3
上水会館(地域集会施設)	248.3%	325.1%	76.8	-148.3%	-225.1%	-76.8
緑ヶ丘三町会館(地域集会施設)	81.4%	181.8%	100.5	18.7%	-81.8%	-100.5
双葉町会館(地域集会施設)	162.7%	167.5%	4.8	-62.7%	-67.5%	-4.8
平均	106.8%	103.0%	-3.8	-6.8%	-3.0%	3.8
学習等供用施設(平均)	66.4%	44.8%	-21.6	33.6%	55.2%	21.6
地域集会施設(平均)	150.8%	166.5%	15.7	-50.8%	-66.5%	-15.7

会館別コスト (1/6)

会館名 中央館(学習等供用施設)

(単位:円、%)

区分1 中央館	区分2	1日あたり コスト		区 分 別 コ ス ト			利用者負担分				市負担分	
		H30	R4	区 分	A	現行使用料	負担率 C=B/A (%)		市負担分 D=A-B	負担率 E=D/A (%)		
						B	H30	R4				
会議室18.20㎡	25㎡未満	8,415	8,140	午前	3.0h	2,220	810	34.9%	36.5%	1,410	63.5%	
				午後	4.0h	2,960	1,020	32.7%	34.5%	1,940	65.5%	
				夜間	4.0h	2,960	1,220	39.2%	41.2%	1,740	58.8%	
				全日	11.0h	8,140	3,060	35.7%	37.6%	5,080	62.4%	
保育室37.44㎡	25㎡以上 50㎡未満	8,415	8,140	午前	3.0h	2,220	1,220	52.3%	55.0%	1,000	45.0%	
				午後	4.0h	2,960	1,430	45.8%	48.3%	1,530	51.7%	
				夜間	4.0h	2,960	1,630	52.3%	55.1%	1,330	44.9%	
				全日	11.0h	8,140	4,070	47.5%	50.0%	4,070	50.0%	
静養室31.03㎡ 事務室32.20㎡	25㎡以上 50㎡未満	8,415	8,140	午前	3.0h	2,220	1,020	43.6%	45.9%	1,200	54.1%	
				午後	4.0h	2,960	1,220	39.2%	41.2%	1,740	58.8%	
				夜間	4.0h	2,960	1,430	45.8%	48.3%	1,530	51.7%	
				全日	11.0h	8,140	3,060	35.7%	37.6%	5,080	62.4%	
料理学習室 32.20㎡	25㎡以上 50㎡未満	8,415	8,140	午前	3.0h	2,220	310	13.1%	14.0%	1,910	86.0%	
				午後	4.0h	2,960	310	9.8%	10.5%	2,650	89.5%	
				夜間	4.0h	2,960	310	9.8%	10.5%	2,650	89.5%	
				全日	11.0h	8,140	920	10.7%	11.3%	7,220	88.7%	
学習室54.60㎡	50㎡以上 75㎡未満	8,415	8,140	午前	3.0h	2,220	1,320	56.6%	59.5%	900	40.5%	
				午後	4.0h	2,960	1,730	55.6%	58.4%	1,230	41.6%	
				夜間	4.0h	2,960	2,040	65.4%	68.9%	920	31.1%	
				全日	11.0h	8,140	4,580	53.5%	56.3%	3,560	43.7%	
集会室223.52㎡	150㎡以上	8,415	8,140	午前	3.0h	2,220	2,040	87.1%	91.9%	180	8.1%	
				午後	4.0h	2,960	2,550	81.7%	86.1%	410	13.9%	
				夜間	4.0h	2,960	3,060	98.0%	103.4%	-100	-3.4%	
				全日	11.0h	8,140	6,820	79.6%	83.8%	1,320	16.2%	
							施設平均	46.9%	49.4%		50.6%	

会館名 五ノ神会館(学習等供用施設)

(単位:円、%)

区分1 五ノ神会館	区分2	1日あたり コスト		区 分 別 コ ス ト			利用者負担分				市負担分	
		H30	R4	区 分	A	現行使用料	負担率 C=B/A (%)		市負担分 D=A-B	負担率 E=D/A (%)		
						B	H30	R4				
和室24.84㎡ 調理室24.84㎡	25㎡未満	16,776	13,343	午前	3.0h	3,639	710	15.3%	19.5%	2,929	80.5%	
				午後	4.0h	4,852	920	14.8%	19.0%	3,932	81.0%	
				夜間	4.0h	4,852	1,020	16.4%	21.0%	3,832	79.0%	
				全日	11.0h	13,343	2,240	13.1%	16.8%	11,103	83.2%	
学習室29.55㎡ 図書室29.90㎡ 保育室25.90㎡	25㎡以上 50㎡未満	16,776	13,343	午前	3.0h	3,639	710	15.3%	19.5%	2,929	80.5%	
				午後	4.0h	4,852	920	14.8%	19.0%	3,932	81.0%	
				夜間	4.0h	4,852	1,020	16.4%	21.0%	3,832	79.0%	
				全日	11.0h	13,343	2,240	13.1%	16.8%	11,103	83.2%	
会議室38.85㎡	25㎡以上 50㎡未満	16,776	13,343	午前	3.0h	3,639	1,020	21.9%	28.0%	2,619	72.0%	
				午後	4.0h	4,852	1,220	19.7%	25.1%	3,632	74.9%	
				夜間	4.0h	4,852	1,530	24.6%	31.5%	3,322	68.5%	
				全日	11.0h	13,343	3,060	17.9%	22.9%	10,283	77.1%	
大広間161.00㎡	150㎡以上	16,776	13,343	午前	3.0h	3,639	1,530	32.8%	42.0%	2,109	58.0%	
				午後	4.0h	4,852	2,550	41.0%	52.6%	2,302	47.4%	
				夜間	4.0h	4,852	3,060	49.2%	63.1%	1,792	36.9%	
				全日	11.0h	13,343	6,110	35.8%	45.8%	7,233	54.2%	
							施設平均	22.6%	29.0%		71.0%	

第5回資料2-4

会館名 加美会館(学習等供用施設)

(単位:円、%)

区分1 加美会館	区分2	1日あたり コスト		区 分 別 コ ス ト			利用者負担分			市負担分	
		H30	R4	区 分	A	現行使用料	負担率 C=B/A (%)		市負担分	負担率	
						B	H30	R4			D=A-B
事務室22.20㎡	25㎡未満	9,276	5,278	午前	3.0h	1,440	510	19.8%	35.4%	930	64.6%
				午後	4.0h	1,919	710	20.8%	37.0%	1,209	63.0%
				夜間	4.0h	1,919	810	23.7%	42.2%	1,109	57.8%
				全日	11.0h	5,278	1,830	19.4%	34.7%	3,448	65.3%
休養室36.00㎡ 保育室41.40㎡	25㎡以上 50㎡未満	9,276	5,278	午前	3.0h	1,440	810	31.6%	56.3%	630	43.8%
				午後	4.0h	1,919	1,020	29.6%	53.2%	899	46.8%
				夜間	4.0h	1,919	1,220	35.6%	63.6%	699	36.4%
				全日	11.0h	5,278	2,750	29.1%	52.1%	2,528	47.9%
大広間175.00㎡	150㎡以上	9,276	5,278	午前	3.0h	1,440	1,220	47.4%	84.7%	220	15.3%
				午後	4.0h	1,919	1,530	44.5%	79.7%	389	20.3%
				夜間	4.0h	1,919	1,830	53.4%	95.4%	89	4.6%
				全日	11.0h	5,278	4,070	43.1%	77.1%	1,208	22.9%
施設平均								33.2%	59.3%		40.7%

会館名 栄会館(学習等供用施設)

(単位:円、%)

区分1 栄会館	区分2	1日あたり コスト		区 分 別 コ ス ト			利用者負担分			市負担分	
		H30	R4	区 分	A	現行使用料	負担率 C=B/A (%)		市負担分	負担率	
						B	H30	R4			D=A-B
料理講習室 18.40㎡ 学習室24.30㎡ 休養室24.30㎡	25㎡未満	4,179	3,745	午前	3.0h	1,021	610	52.7%	59.7%	411	40.3%
				午後	4.0h	1,362	810	52.6%	59.5%	552	40.5%
				夜間	4.0h	1,362	1,020	65.8%	74.9%	342	25.1%
				全日	11.0h	3,745	2,240	52.7%	59.8%	1,505	40.2%
図書室18.40㎡ 保育室20.40㎡	25㎡未満	4,179	3,745	午前	3.0h	1,021	410	35.1%	40.2%	611	59.8%
				午後	4.0h	1,362	510	32.9%	37.4%	852	62.6%
				夜間	4.0h	1,362	610	39.5%	44.8%	752	55.2%
				全日	11.0h	3,745	1,430	33.5%	38.2%	2,315	61.8%
大広間65.00㎡	50㎡以上 75㎡未満	4,179	3,745	午前	3.0h	1,021	1,220	105.4%	119.5%	-199	-19.5%
				午後	4.0h	1,362	1,630	105.3%	119.7%	-268	-19.7%
				夜間	4.0h	1,362	2,040	131.6%	149.8%	-678	-49.8%
				全日	11.0h	3,745	4,380	102.9%	117.0%	-635	-17.0%
施設平均								67.5%	76.7%		23.3%

会館別コスト (2/6)

会館名 本町会館(地域集会施設)

(単位:円、%)

区分1 本町会館	区分2	1日あたり コスト		区 分 別 コ ス ト			利用者負担分			市負担分	
							現行使用料	負担率 C=B/A (%)		市負担分 D=A-B	負担率 E=D/A (%)
		H30	R4	区 分	A	B	H30	R4			
会議室19.83㎡ 和室(2) 24.72㎡	25㎡未満	2,779	2,888	午前	3.0h	788	710	92.5%	90.1%	78	9.9%
				午後	4.0h	1,050	1,020	98.9%	97.1%	30	2.9%
				夜間	4.0h	1,050	1,320	128.6%	125.7%	-270	-25.7%
				全日	11.0h	2,888	2,750	97.2%	95.2%	138	4.8%
和室(1) 32.28㎡	25㎡以上 50㎡未満	2,779	2,888	午前	3.0h	788	1,020	132.1%	129.4%	-232	-29.4%
				午後	4.0h	1,050	1,220	118.7%	116.2%	-170	-16.2%
				夜間	4.0h	1,050	1,530	148.4%	145.7%	-480	-45.7%
				全日	11.0h	2,888	3,360	118.7%	116.3%	-472	-16.3%
大広間77.90㎡	75㎡以上 100㎡未満	2,779	2,888	午前	3.0h	788	1,530	198.2%	194.2%	-742	-94.2%
				午後	4.0h	1,050	2,040	197.8%	194.3%	-990	-94.3%
				夜間	4.0h	1,050	2,340	227.5%	222.9%	-1,290	-122.9%
				全日	11.0h	2,888	5,090	179.9%	176.2%	-2,202	-76.2%
施設平均								144.9%	141.9%		-41.9%

会館名 三矢会館(学習等供用施設)

(単位:円、%)

区分1 三矢会館	区分2	1日あたり コスト		区 分 別 コ ス ト			利用者負担分			市負担分	
							現行使用料	負担率 C=B/A (%)		市負担分 D=A-B	負担率 E=D/A (%)
		H30	R4	区 分	A	B	H30	R4			
保育室22.75㎡	25㎡未満	5,068	9,433	午前	3.0h	2,573	920	65.1%	35.8%	1,653	64.2%
				午後	4.0h	3,430	1,220	65.1%	35.6%	2,210	64.4%
				夜間	4.0h	3,430	1,430	76.0%	41.7%	2,000	58.3%
				全日	11.0h	9,433	3,260	63.1%	34.6%	6,173	65.4%
休養室31.45㎡ 調理室28.00㎡ 会議室29.25㎡	25㎡以上 50㎡未満	5,068	9,433	午前	3.0h	2,573	1,220	86.8%	47.4%	1,353	52.6%
				午後	4.0h	3,430	1,630	86.8%	47.5%	1,800	52.5%
				夜間	4.0h	3,430	1,940	103.1%	56.6%	1,490	43.4%
				全日	11.0h	9,433	4,280	82.9%	45.4%	5,153	54.6%
集会室69.55㎡	50㎡以上 75㎡未満	5,068	9,433	午前	3.0h	2,573	1,430	101.3%	55.6%	1,143	44.4%
				午後	4.0h	3,430	1,940	103.1%	56.6%	1,490	43.4%
				夜間	4.0h	3,430	2,340	124.8%	68.2%	1,090	31.8%
				全日	11.0h	9,433	5,090	98.7%	54.0%	4,343	46.0%
施設平均								88.1%	48.3%		51.8%

第5回資料2-4

会館名 神明台会館(地域集会施設)

(単位:円、%)

区分1 神明台会館	区分2	1日あたり コスト		区 分 別 コ ス ト			利用者負担分			市負担分	
		H30	R4	区 分	A	現行使用料	負担率 C=B/A (%)		市負担分	負担率	
						B	H30	R4			D=A-B
会議室39.91㎡	25㎡以上 50㎡未満	5,331	5,456	午前	3.0h	1,488	810	55.1%	54.4%	678	45.6%
				午後	4.0h	1,984	1,020	51.6%	51.4%	964	48.6%
				夜間	4.0h	1,984	1,220	61.9%	61.5%	764	38.5%
				全日	11.0h	5,456	3,060	56.3%	56.1%	2,396	43.9%
大広間89.22㎡	75㎡以上 100㎡未満	5,331	5,456	午前	3.0h	1,488	1,120	75.7%	75.3%	368	24.7%
				午後	4.0h	1,984	1,530	77.4%	77.1%	454	22.9%
				夜間	4.0h	1,984	1,830	92.8%	92.2%	154	7.8%
				全日	11.0h	5,456	4,480	82.5%	82.1%	976	17.9%
施設平均								69.2%	68.8%		31.2%

会館名 小作本町会館(学習等供用施設)

(単位:円、%)

区分1 小作本町会館	区分2	1日あたり コスト		区 分 別 コ ス ト			利用者負担分			市負担分	
		H30	R4	区 分	A	現行使用料	負担率 C=B/A (%)		市負担分	負担率	
						B	H30	R4			D=A-B
料理講習室 28.63㎡	25㎡以上 50㎡未満	5,374	8,565	午前	3.0h	2,335	1,220	81.9%	52.2%	1,115	47.8%
				午後	4.0h	3,115	1,530	76.8%	49.1%	1,585	50.9%
				夜間	4.0h	3,115	1,020	51.2%	32.7%	2,095	67.3%
				全日	11.0h	8,565	2,040	37.2%	23.8%	6,525	76.2%
保育室32.67㎡	25㎡以上 50㎡未満	5,374	8,565	午前	3.0h	2,335	510	34.1%	21.8%	1,825	78.2%
				午後	4.0h	3,115	510	25.6%	16.4%	2,605	83.6%
				夜間	4.0h	3,115	710	35.8%	22.8%	2,405	77.2%
				全日	11.0h	8,565	1,020	18.6%	11.9%	7,545	88.1%
休養室38.51㎡ 学習室35.36㎡	25㎡以上 50㎡未満	5,374	8,565	午前	3.0h	2,335	710	47.7%	30.4%	1,625	69.6%
				午後	4.0h	3,115	810	40.9%	26.0%	2,305	74.0%
				夜間	4.0h	3,115	1,020	51.2%	32.7%	2,095	67.3%
				全日	11.0h	8,565	1,530	27.9%	17.9%	7,035	82.1%
集会室72.41㎡	50㎡以上 75㎡未満	5,374	8,565	午前	3.0h	2,335	1,020	68.2%	43.7%	1,315	56.3%
				午後	4.0h	3,115	1,320	66.5%	42.4%	1,795	57.6%
				夜間	4.0h	3,115	1,530	76.8%	49.1%	1,585	50.9%
				全日	11.0h	8,565	2,040	37.2%	23.8%	6,525	76.2%
施設平均								48.6%	31.0%		69.0%

会館別コスト (3/6)

会館名 富士見平会館(学習等供用施設)

(単位:円、%)

区分1 富士見平会館	区分2	1日あたり コスト		区 分 別 コ ス ト			利用者負担分			市負担分	
		H30	R4	区 分	A	現行使用料	負担率 C=B/A (%)		市負担分	負担率	
						B	H30	R4			D=A-B
料理学習室24.72㎡ 学習室(1)42.25㎡ 学習室(2) 37.75㎡	25㎡以上 50㎡未満	5,231	10,084	午前	3.0h	2,750	710	49.1%	25.8%	2,040	74.2%
				午後	4.0h	3,667	710	36.8%	19.4%	2,957	80.6%
				夜間	4.0h	3,667	710	36.8%	19.4%	2,957	80.6%
				全日	11.0h	10,084	2,040	38.2%	20.2%	8,044	79.8%
休養室 37.7㎡ 集会室51.24㎡ 保育室37.7㎡	25㎡以上 50㎡未満	5,231	10,084	午前	3.0h	2,750	1,020	70.1%	37.1%	1,730	62.9%
				午後	4.0h	3,667	1,020	52.6%	27.8%	2,647	72.2%
				夜間	4.0h	3,667	1,020	52.6%	27.8%	2,647	72.2%
				全日	11.0h	10,084	3,060	57.4%	30.3%	7,024	69.7%
施設平均								49.2%	26.0%		74.0%

会館名 緑ヶ丘会館(学習等供用施設)

(単位:円、%)

区分1 緑ヶ丘会館	区分2	1日あたり コスト		区 分 別 コ ス ト			利用者負担分			市負担分	
		H30	R4	区 分	A	現行使用料	負担率 C=B/A (%)		市負担分	負担率	
						B	H30	R4			D=A-B
学習室18.34㎡	25㎡未満	4,281	8,021	午前	3.0h	2,187	920	77.1%	42.1%	1,267	57.9%
				午後	4.0h	2,917	1,220	77.1%	41.8%	1,697	58.2%
				夜間	4.0h	2,917	1,430	89.9%	49.0%	1,487	51.0%
				全日	11.0h	8,021	3,160	72.4%	39.4%	4,861	60.6%
料理学習室 33.63㎡	25㎡以上 50㎡未満	4,281	8,021	午前	3.0h	2,187	810	68.6%	37.0%	1,377	63.0%
				午後	4.0h	2,917	1,020	64.2%	35.0%	1,897	65.0%
				夜間	4.0h	2,917	1,220	77.1%	41.8%	1,697	58.2%
				全日	11.0h	8,021	2,750	63.1%	34.3%	5,271	65.7%
1階和室 61.33㎡ 2階和室 63.25㎡	50㎡以上 75㎡未満	4,281	8,021	午前	3.0h	2,187	1,320	111.4%	60.4%	867	39.6%
				午後	4.0h	2,917	1,730	109.2%	59.3%	1,187	40.7%
				夜間	4.0h	2,917	2,040	128.5%	69.9%	877	30.1%
				全日	11.0h	8,021	4,580	105.1%	57.1%	3,441	42.9%
施設平均								87.0%	47.3%		52.7%

第5回資料2-4

会館名 美原会館(地域集会施設)

(単位:円、%)

区分1 美原会館	区分2	1日あたり コスト		区 分 別 コ ス ト			利用者負担分				市負担分	
		H30	R4	区 分	A	現行使用料	負担率 C=B/A (%)		市負担分 D=A-B	負担率 E=D/A (%)		
						B	H30	R4				
第一・第二集会室 38.43㎡	25㎡未満	2,051	2,229	午前	3.0h	607	510	89.4%	84.0%	97	16.0%	
				午後	4.0h	811	510	67.0%	62.9%	301	37.1%	
				夜間	4.0h	811	510	67.0%	62.9%	301	37.1%	
				全日	11.0h	2,229	510	24.4%	22.9%	1,719	77.1%	
厨房 19.44㎡ 第三集会室 38.43㎡	25㎡未満	2,051	2,229	午前	3.0h	607	310	53.7%	51.1%	297	48.9%	
				午後	4.0h	811	310	40.2%	38.2%	501	61.8%	
				夜間	4.0h	811	310	40.2%	38.2%	501	61.8%	
				全日	11.0h	2,229	310	14.6%	13.9%	1,919	86.1%	
大広間67.61㎡	50㎡以上 75㎡未満	2,051	2,229	午前	3.0h	607	710	125.2%	117.0%	-103	-17.0%	
				午後	4.0h	811	710	93.8%	87.5%	101	12.5%	
				夜間	4.0h	811	710	93.8%	87.5%	101	12.5%	
				全日	11.0h	2,229	710	34.1%	31.9%	1,519	68.1%	
							施設平均	62.0%	58.2%		41.8%	

会館名 奈賀会館(地域集会施設)

区分1 奈賀会館	区分2	1日あたり コスト		区 分 別 コ ス ト			利用者負担分				市負担分	
		H30	R4	区 分	A	現行使用料	負担率 C=B/A (%)		市負担分 D=A-B	負担率 E=D/A (%)		
						B	H30	R4				
1階会議室 43.88㎡	25㎡以上 50㎡未満	2,505	2,830	午前	3.0h	772	810	117.1%	104.9%	-38	-4.9%	
				午後	4.0h	1,029	1,220	131.7%	118.6%	-191	-18.6%	
				夜間	4.0h	1,029	1,630	175.6%	158.4%	-601	-58.4%	
				全日	11.0h	2,830	2,040	79.8%	72.1%	790	27.9%	
2階会議室 82.28㎡	75㎡以上 100㎡未満	2,505	2,830	午前	3.0h	772	1,630	234.3%	211.1%	-858	-111.1%	
				午後	4.0h	1,029	2,040	219.5%	198.3%	-1,011	-98.3%	
				夜間	4.0h	1,029	2,440	263.4%	237.1%	-1,411	-137.1%	
				全日	11.0h	2,830	4,070	159.7%	143.8%	-1,240	-43.8%	
							施設平均	172.6%	155.5%		-55.5%	

会館別コスト (4/6)

会館名 天王台会館(学習等供用施設)

(単位:円、%)

区分1 天王台会館	区分2	1日あたり コスト		区 分 別 コ ス ト			利用者負担分			市負担分	
		H30	R4	区 分	A	現行使用料	負担率 C=B/A (%)		市負担分 D=A-B	負担率 E=D/A (%)	
						B	H30	R4			
和室45.27㎡	25㎡以上 50㎡未満	3,673	10,697	午前	3.0h	2,917	1,220	119.8%	41.8%	1,697	58.2%
				午後	4.0h	3,890	1,630	119.8%	41.9%	2,260	58.1%
				夜間	4.0h	3,890	1,940	142.3%	49.9%	1,950	50.1%
				全日	11.0h	10,697	4,280	114.3%	40.0%	6,417	60.0%
洋室51.34㎡	50㎡以上 75㎡未満	3,673	10,697	午前	3.0h	2,917	1,220	79.8%	41.8%	1,697	58.2%
				午後	4.0h	3,890	1,630	74.9%	41.9%	2,260	58.1%
				夜間	4.0h	3,890	1,940	89.9%	49.9%	1,950	50.1%
				全日	11.0h	10,697	4,280	73.5%	40.0%	6,417	60.0%
施設平均								101.8%	43.4%		56.6%

会館名 小作台東会館(学習等供用施設)

(単位:円、%)

区分1 小作台東会館	区分2	1日あたり コスト		区 分 別 コ ス ト			利用者負担分			市負担分	
		H30	R4	区 分	A	現行使用料	負担率 C=B/A (%)		市負担分 D=A-B	負担率 E=D/A (%)	
						B	H30	R4			
料理講習室 18.23㎡	25㎡未満	3,415	7,387	午前	3.0h	2,015	920	96.7%	45.7%	1,095	54.3%
				午後	4.0h	2,686	1,220	96.6%	45.4%	1,466	54.6%
				夜間	4.0h	2,686	1,430	112.7%	53.2%	1,256	46.8%
				全日	11.0h	7,387	3,060	93.7%	41.4%	4,327	58.6%
休養室30.64㎡	25㎡以上 50㎡未満	3,415	7,387	午前	3.0h	2,015	810	85.9%	40.2%	1,205	59.8%
				午後	4.0h	2,686	1,020	80.5%	38.0%	1,666	62.0%
				夜間	4.0h	2,686	1,430	112.7%	53.2%	1,256	46.8%
				全日	11.0h	7,387	3,060	87.8%	41.4%	4,327	58.6%
学習室39.77㎡ 研修室46.59㎡	25㎡以上 50㎡未満	3,415	7,387	午前	3.0h	2,015	1,020	107.4%	50.6%	995	49.4%
				午後	4.0h	2,686	1,220	96.6%	45.4%	1,466	54.6%
				夜間	4.0h	2,686	1,630	128.8%	60.7%	1,056	39.3%
				全日	11.0h	7,387	3,560	102.5%	48.2%	3,827	51.8%
大広間84.92㎡	75㎡以上 100㎡未満	3,415	7,387	午前	3.0h	2,015	1,430	150.4%	71.0%	585	29.0%
				午後	4.0h	2,686	2,040	161.0%	75.9%	646	24.1%
				夜間	4.0h	2,686	2,440	193.2%	90.8%	246	9.2%
				全日	11.0h	7,387	5,090	146.4%	68.9%	2,297	31.1%
施設平均								115.8%	54.4%		45.6%

第5回資料2-4

会館名 清流会館(地域集会施設)

(単位:円、%)

区分1 清流会館	区分2	1日あたり コスト		区 分 別 コ ス ト			利用者負担分			市負担分	
		H30	R4	区 分	A	現行使用料 B	負担率 C=B/A (%)		市負担分 D=A-B	負担率 E=D/A (%)	
							H30	R4			
1階和室30.80㎡	25㎡以上 50㎡未満	2,182	2,629	午前	3.0h	717	920	151.0%	128.3%	-203	-28.3%
				午後	4.0h	956	1,220	151.3%	127.6%	-264	-27.6%
				夜間	4.0h	956	1,430	176.5%	149.6%	-474	-49.6%
				全日	11.0h	2,629	3,260	146.7%	124.0%	-631	-24.0%
2階和室70.51㎡	50㎡以上 75㎡未満	2,182	2,629	午前	3.0h	717	1,430	234.9%	199.4%	-713	-99.4%
				午後	4.0h	956	1,940	239.6%	202.9%	-984	-102.9%
				夜間	4.0h	956	2,340	290.0%	244.8%	-1,384	-144.8%
				全日	11.0h	2,629	5,090	229.1%	193.6%	-2,461	-93.6%
施設平均								202.4%	171.3%		-71.3%

会館名 川崎会館(学習等供用施設)

(単位:円、%)

区分1 川崎会館	区分2	1日あたり コスト		区 分 別 コ ス ト			利用者負担分			市負担分	
		H30	R4	区 分	A	現行使用料 B	負担率 C=B/A (%)		市負担分 D=A-B	負担率 E=D/A (%)	
							H30	R4			
1号室28.15㎡ 2号室28.29㎡ 3号室28.29㎡	25㎡以上 50㎡未満	4,713	8,698	午前	3.0h	2,372	710	54.5%	29.9%	1,662	70.1%
				午後	4.0h	3,163	710	40.8%	22.4%	2,453	77.6%
				夜間	4.0h	3,163	710	40.8%	22.4%	2,453	77.6%
				全日	11.0h	8,698	2,140	44.6%	24.6%	6,558	75.4%
調理学習室26.15	25㎡以上 50㎡未満	4,713	8,698	午前	3.0h	2,372	710	54.5%	29.9%	1,662	70.1%
				午後	4.0h	3,163	710	40.8%	22.4%	2,453	77.6%
				夜間	4.0h	3,163	710	40.8%	22.4%	2,453	77.6%
				全日	11.0h	8,698	2,140	44.6%	24.6%	6,558	75.4%
大広間100.33㎡	100㎡以上 150㎡未満	4,713	8,698	午前	3.0h	2,372	1,530	116.7%	64.5%	842	35.5%
				午後	4.0h	3,163	1,530	87.5%	48.4%	1,633	51.6%
				夜間	4.0h	3,163	1,530	87.5%	48.4%	1,633	51.6%
				全日	11.0h	8,698	4,580	95.5%	52.7%	4,118	47.3%
施設平均								62.4%	34.4%		65.6%

会館別コスト (5/6)

会館名 小作台西会館(学習等共用施設)

(単位:円、%)

区分1 小作台西会館	区分2	1日あたり コスト		区 分 別 コ ス ト			利用者負担分			市負担分	
							現行使用料	負担率 C=B/A (%)		市負担分 D=A-B	負担率 E=D/A (%)
		H30	R4	区 分	A	B	H30	R4			
休養室21.79㎡	25㎡未満	6,478	12,504	午前	3.0h	3,410	920	50.9%	27.0%	2,490	73.0%
				午後	4.0h	4,547	1,220	50.9%	26.8%	3,327	73.2%
				夜間	4.0h	4,547	1,430	59.4%	31.4%	3,117	68.6%
				全日	11.0h	12,504	3,260	49.4%	26.1%	9,244	73.9%
調理室26.20㎡ 保育室41.13㎡	25㎡以上 50㎡未満	6,478	12,504	午前	3.0h	3,410	1,220	67.9%	35.8%	2,190	64.2%
				午後	4.0h	4,547	1,630	67.9%	35.8%	2,917	64.2%
				夜間	4.0h	4,547	1,940	80.7%	42.7%	2,607	57.3%
				全日	11.0h	12,504	4,280	64.8%	34.2%	8,224	65.8%
集会室80.47㎡	75㎡以上 100㎡未満	6,478	12,504	午前	3.0h	3,410	1,730	96.2%	50.7%	1,680	49.3%
				午後	4.0h	4,547	2,240	93.4%	49.3%	2,307	50.7%
				夜間	4.0h	4,547	2,650	110.4%	58.3%	1,897	41.7%
				全日	11.0h	12,504	6,010	91.1%	48.1%	6,494	51.9%
施設平均								73.6%	38.9%		61.2%

会館名 田ノ上会館(地域集会施設)

(単位:円、%)

区分1 田ノ上会館	区分2	1日あたり コスト		区 分 別 コ ス ト			利用者負担分			市負担分	
							現行使用料	負担率 C=B/A (%)		市負担分 D=A-B	負担率 E=D/A (%)
		H30	R4	区 分	A	B	H30	R4			
和室13.22㎡	25㎡未満	1,072	972	午前	3.0h	266	920	308.2%	345.9%	-654	-245.9%
				午後	4.0h	353	1,220	307.7%	345.6%	-867	-245.6%
				夜間	4.0h	353	1,430	359.0%	405.1%	-1,077	-305.1%
				全日	11.0h	972	3,260	298.5%	335.4%	-2,288	-235.4%
大広間44.62㎡	25㎡以上 50㎡未満	1,072	972	午前	3.0h	266	1,220	411.0%	458.6%	-954	-358.6%
				午後	4.0h	353	1,630	410.3%	461.8%	-1,277	-361.8%
				夜間	4.0h	353	1,940	487.2%	549.6%	-1,587	-449.6%
				全日	11.0h	972	4,280	391.8%	440.3%	-3,308	-340.3%
施設平均								371.7%	417.8%		-317.8%

第5回資料2-4

会館名 緑ヶ丘第二会館(地域集会施設)

(単位:円、%)

区分1 緑ヶ丘第二会館	区分2	1日あたり コスト		区 分 別 コ ス ト			利用者負担分			市負担分			
		H30	R4	区 分	A	現行使用料	負担率 C=B/A (%)		市負担分 D=A-B	負担率 E=D/A (%)			
						B	H30	R4					
大広間64.59㎡	50㎡以上 75㎡未満	4,426	4,300	午前	3.0h	1,172	310	24.8%	26.5%	862	73.5%		
				午後	4.0h	1,564	510	31.1%	32.6%	1,054	67.4%		
				夜間	4.0h	1,564	510	31.1%	32.6%	1,054	67.4%		
				全日	11.0h	4,300	1,320	29.4%	30.7%	2,980	69.3%		
							施設平均			29.1%	30.6%		69.4%

会館名 東会館(地域集会施設)

(単位:円、%)

区分1 東会館	区分2	1日あたり コスト		区 分 別 コ ス ト			利用者負担分			市負担分			
		H30	R4	区 分	A	現行使用料	負担率 C=B/A (%)		市負担分 D=A-B	負担率 E=D/A (%)			
						B	H30	R4					
梅の間28.35㎡	25㎡以上 50㎡未満	3,498	3,640	午前	3.0h	992	1,020	104.8%	102.8%	-28	-2.8%		
				午後	4.0h	1,324	1,020	78.6%	77.0%	304	23.0%		
				夜間	4.0h	1,324	1,530	117.9%	115.6%	-206	-15.6%		
				全日	11.0h	3,640	3,560	100.1%	97.8%	80	2.2%		
竹の間30.30㎡ 1階会議室33.30㎡	25㎡以上 50㎡未満	3,498	3,640	午前	3.0h	992	1,020	104.8%	102.8%	-28	-2.8%		
				午後	4.0h	1,324	1,020	78.6%	77.0%	304	23.0%		
				夜間	4.0h	1,324	1,530	117.9%	115.6%	-206	-15.6%		
				全日	11.0h	3,640	3,560	100.1%	97.8%	80	2.2%		
1階大広間 88.89㎡	75㎡以上 100㎡未満	3,498	3,640	午前	3.0h	992	1,530	157.2%	154.2%	-538	-54.2%		
				午後	4.0h	1,324	1,530	117.9%	115.6%	-206	-15.6%		
				夜間	4.0h	1,324	2,040	157.2%	154.1%	-716	-54.1%		
				全日	11.0h	3,640	5,090	142.9%	139.8%	-1,450	-39.8%		
							施設平均			114.8%	112.5%		-12.5%

会館別コスト (6/6)

会館名 上水会館(地域集会施設)

(単位:円、%)

区分1 上水会館	区分2	1日あたり コスト		区 分 別 コ ス ト			利用者負担分			市負担分	
		H30	R4	区 分	A	現行使用料	負担率 C=B/A (%)		市負担分	負担率	
						B	H30	R4			D=A-B
和室A40.58㎡	25㎡以上	1,460	1,428	午前	3.0h	390	1,220	226.1%	312.8%	-830	-212.8%
和室B40.58㎡	50㎡未満			午後	4.0h	519	1,630	263.7%	314.1%	-1,111	-214.1%
				夜間	4.0h	519	1,940	263.7%	373.8%	-1,421	-273.8%
				全日	11.0h	1,428	4,280	239.7%	299.7%	-2,852	-199.7%
施設平均								248.3%	325.1%		-225.1%

会館名 双葉町会館(地域集会施設)

(単位:円、%)

区分1 双葉町会館	区分2	1日あたり コスト		区 分 別 コ ス ト			利用者負担分			市負担分	
		H30	R4	区 分	A	現行使用料	負担率 C=B/A (%)		市負担分	負担率	
						B	H30	R4			D=A-B
1階1号室 19.87㎡	25㎡未満	2,421	2,375	午前	3.0h	647	920	136.2%	142.2%	-273	-42.2%
				午後	4.0h	864	1,220	136.4%	141.2%	-356	-41.2%
				夜間	4.0h	864	1,430	159.1%	165.5%	-566	-65.5%
				全日	11.0h	2,375	3,260	132.2%	137.3%	-885	-37.3%
1階2号室 29.81㎡	25㎡以上 50㎡未満	2,421	2,375	午前	3.0h	647	1,020	151.3%	157.7%	-373	-57.7%
				午後	4.0h	864	1,320	147.7%	152.8%	-456	-52.8%
				夜間	4.0h	864	1,530	170.5%	177.1%	-666	-77.1%
				全日	11.0h	2,375	3,670	148.7%	154.5%	-1,295	-54.5%
2階1号室 34.78㎡	25㎡以上 50㎡未満	2,421	2,375	午前	3.0h	647	1,220	181.5%	188.6%	-573	-88.6%
				午後	4.0h	864	1,630	181.8%	188.7%	-766	-88.7%
				夜間	4.0h	864	1,630	181.8%	188.7%	-766	-88.7%
				全日	11.0h	2,375	4,070	165.2%	171.4%	-1,695	-71.4%
2階2号室 31.46㎡	25㎡以上 50㎡未満	2,421	2,375	午前	3.0h	647	1,220	181.5%	188.6%	-573	-88.6%
				午後	4.0h	864	1,430	181.8%	165.5%	-566	-65.5%
				夜間	4.0h	864	1,630	181.8%	188.7%	-766	-88.7%
				全日	11.0h	2,375	4,070	165.2%	171.4%	-1,695	-71.4%
施設平均								162.7%	167.5%		-67.5%

第5回資料2-4

会館名 緑ヶ丘三町会館(地域集会施設)

(単位:円、%)

区分1 緑ヶ丘三町会館	区分2	1日あたり コスト		区 分 別 コ ス ト			利用者負担分			市負担分	
		H30	R4	区 分	A	現行使用料	負担率 C=B/A (%)		市負担分	負担率	
						B	H30	R4			D=A-B
和室16.56㎡	25㎡未満	3,596	1,639	午前	3.0h	447	810	81.5%	181.2%	-363	-81.2%
				午後	4.0h	596	1,020	76.5%	171.1%	-424	-71.1%
				夜間	4.0h	596	1,020	76.5%	171.1%	-424	-71.1%
				全日	11.0h	1,639	2,850	77.9%	173.9%	-1,211	-73.9%
大広間79.50㎡	75㎡以上 100㎡未満	3,596	1,639	午前	3.0h	447	1,020	102.0%	228.2%	-573	-128.2%
				午後	4.0h	596	1,020	76.5%	171.1%	-424	-71.1%
				夜間	4.0h	596	1,020	76.5%	171.1%	-424	-71.1%
				全日	11.0h	1,639	3,060	83.4%	186.7%	-1,421	-86.7%
施設平均								81.4%	181.8%		-81.8%

第5回資料2-5

条例に規定する使用料

	部屋の面積	区分	時間数	使用料
全館共通	25㎡未満	午前(9時～正午)	3.0h	920
		午後(1時～5時)	4.0h	1,220
		夜間(6時～10時)	4.0h	1,430
		全日(午前9時～午後10時)	11.0h	3,260
	25㎡以上 50㎡未満	午前(9時～正午)	3.0h	1,220
		午後(1時～5時)	4.0h	1,630
		夜間(6時～10時)	4.0h	1,940
		全日(午前9時～午後10時)	11.0h	4,280
	50㎡以上 75㎡未満	午前(9時～正午)	3.0h	1,430
		午後(1時～5時)	4.0h	1,940
		夜間(6時～10時)	4.0h	2,340
		全日(午前9時～午後10時)	11.0h	5,090
	75㎡以上 100㎡未満	午前(9時～正午)	3.0h	1,730
		午後(1時～5時)	4.0h	2,240
		夜間(6時～10時)	4.0h	2,650
		全日(午前9時～午後10時)	11.0h	6,010
	100㎡以上 150㎡未満	午前(9時～正午)	3.0h	1,830
		午後(1時～5時)	4.0h	2,440
		夜間(6時～10時)	4.0h	2,950
		全日(午前9時～午後10時)	11.0h	6,520
	150㎡以上	午前(9時～正午)	3.0h	2,040
		午後(1時～5時)	4.0h	2,650
		夜間(6時～10時)	4.0h	3,160
		全日(午前9時～午後10時)	11.0h	7,030
上記の金額以内で、市長が別に定める金額とする。				

(備考)午前と午後又は午後と夜間を引き続き使用する場合の中間時間については、使用料を徴収しない。

※羽村市学習等供用施設の設置等に関する条例第5条【別表第2】

※羽村市地域集会施設の設置等に関する条例第5条【別表第2】

第5回資料3-1

公共施設等のコスト計算書（総括表）

1	施設名	羽村市コミュニティセンター					
2	所在地	羽村市緑ヶ丘5-2-6					
3	管理主体	市直営					
4	市所管課	地域振興課					
5	施設の設置目的	市民の連帯意識を高め、健康で文化的な近隣社会の形成とその発展に寄与する。					
6	施設の概要	○ホール・ステージ ○第一研修室 ○第二研修室 ○相談室 ○調理研修室 ○視聴覚室 ○老人集会室 ○第一老人研修室 ○第二老人研修室					
7	利用状況	平成30年度	研修室等 24,096人／ホール 20,244人／老人集会室等 19,064人				
		令和元年度	研修室等 22,588人／ホール 18,278人／老人集会室等 15,422人				
		令和2年度	研修室等 7,981人／ホール 4,945人／老人集会室等 7,213人				
		令和3年度	研修室等 8,267人／ホール 4,694人／老人集会室等 7,340人				
		令和4年度	研修室等 11,472人／ホール 10,711人／老人集会室等 8,878人				
8	コスト計算（円）	令和4年度	構成比	平成30年度	構成比	増減	
		(1)経常費用					
		人件費	7,267,834	10.8%	7,367,836	14.1%	-100,002
		物件費等	52,997,045	78.9%	44,767,307	85.9%	8,229,738
		物件費	32,548,607	48.5%	32,772,076	62.9%	-223,469
		維持補修費	6,692,290	10.0%	1,062,484	2.0%	5,629,806
		水道光熱費	13,756,148	20.5%	10,932,747	21.0%	2,823,401
		その他	0	0.0%	0	0.0%	0
		その他	6,870,384	10.2%	0	0.0%	6,870,384
		合計	67,135,263	100.0%	52,135,143	100.0%	15,000,120
		(2)経常収益					
		利用料	2,979,610	74.3%	4,659,140	87.3%	-1,679,530
		その他	1,030,125	25.7%	678,147	12.7%	351,978
		合計	4,009,735	100.0%	5,337,287	100.0%	-1,327,552
		(3)純行政コスト	63,125,528		46,797,856		16,327,672
9	年間利用者数（人）	31,061		63,404		-32,343	
10	一人あたりコスト（円）	2,161		822		1,339	

第5回資料3-2

様式 1

コスト計算表

使用料名称: コミュニティセンター使用料

(単位:円)

区 分		施設全体	ホール(全)	ホールのみ	第1研修室	第2研修室	相談室	調理室	視聴覚室	老人集会室	第1老人	第2老人	老人福祉施設
人件費	職員人件費	7,267,834	1,917,255	1,402,692	462,961	429,529	225,303	448,425	434,616	1,165,034	155,532	194,051	1,835,128
	小 計	7,267,834	1,917,255	1,402,692	462,961	429,529	225,303	448,425	434,616	1,165,034	155,532	194,051	1,835,128
物件費	賃金	5,288,328	1,395,061	1,020,647	336,867	312,540	163,938	326,290	316,242	847,719	113,170	141,198	1,335,303
	報償費	681,000	179,648	131,433	43,380	40,247	21,111	42,018	40,724	109,164	14,573	18,183	171,952
	需用費	14,305,998	3,773,922	2,761,057	911,292	845,484	443,485	882,681	855,498	2,293,251	306,149	381,970	3,612,266
	役務費	401,467	105,907	77,483	25,573	23,727	12,445	24,771	24,008	64,355	8,591	10,720	101,370
	委託料	24,012,984	6,334,624	4,634,506	1,529,627	1,419,169	744,403	1,481,601	1,435,976	3,849,281	513,879	641,146	6,063,278
	使用料・賃借料	1,614,978	426,031	311,691	102,874	95,446	50,064	99,644	96,576	258,881	34,560	43,120	407,782
	備品購入費	0	0	0	0	0	0	0	0	0	0	0	0
	その他	0	0	0	0	0	0	0	0	0	0	0	0
小 計	46,304,755	12,215,193	8,936,817	2,949,613	2,736,613	1,435,446	2,857,005	2,769,024	7,422,651	990,922	1,236,337	11,691,951	
維持補修費	施設修繕料	6,692,290	1,765,426	1,291,612	426,299	395,514	207,461	412,914	400,199	1,072,774	143,215	178,684	1,689,804
	工事請負費	0	0	0	0	0	0	0	0	0	0	0	0
	その他	0	0	0	0	0	0	0	0	0	0	0	0
小 計	6,692,290	1,765,426	1,291,612	426,299	395,514	207,461	412,914	400,199	1,072,774	143,215	178,684	1,689,804	
補助費等	小 計												
減価償却費		6,870,384	1,812,407	1,325,984	437,643	406,040	212,982	423,903	410,849	1,101,323	147,026	183,439	1,734,772
年 間 コ ス ト A		67,135,263	17,710,281	12,957,105	4,276,516	3,967,696	2,081,192	4,142,247	4,014,688	10,761,782	1,436,695	1,792,511	16,951,655

年間利用可能日数 B		312日	312日	312日	312日	312日	312日	312日	312日	312日	312日	312日	312日
1日あたりコスト A/B		56,763	41,529	13,706	12,716	6,670	13,276	12,867	34,492	4,604	5,745	54,332	

面積による 按分表	按分率(%)	100.00%	26.38%	19.30%	6.37%	5.91%	3.10%	6.17%	5.98%	16.03%	2.14%	2.67%	25.25%
	専有部分(m ²)	1,480.50	268.97	196.84	65.00	60.27	31.57	62.96	60.95	163.49	21.81	27.22	718.26
	共有部分(m ²)	1,363.74	481.23	352.18	116.29	107.83	56.48	112.64	109.05	292.50	39.02	48.70	0.00
	合計(m ²)	2,844.24	750.20	549.02	181.29	168.10	88.05	175.60	170.00	455.99	60.83	75.92	718.26

コミュニティセンターコスト比較

区分1	区分2	1日あたりコスト				区分別コスト				現行 使用料 (円)	利用者負担割合			市負担分			市負担割合			備 考
		H30 (円)	R4 (円)	増減 (円)	増減比 (%)	区 分	H30 (円)	R4 (円)	増減 (円)		増減比 (%)	H30 (%)	R4 (%)	増減	H20 (円)	H24 (円)	増減 (円)	H30 (%)	R4 (%)	
ホール(全) ※ホール・ステージ	平日	39,634	56,763	17,129	43.2%	午前 3.0h	10,809	15,481	4,672	43.2%	3,460	32.0%	22.3%	-9.7	10,809	12,021	1,212	68.0%	77.7%	9.7
						午後 3.5h	12,611	18,061	5,450	43.2%	5,500	43.6%	30.5%	-13.1	12,611	12,561	-50	56.4%	69.5%	13.1
						夜間 4.5h	16,214	23,221	7,007	43.2%	8,250	50.9%	35.5%	-15.4	16,214	14,971	-1,243	49.1%	64.5%	15.4
						全日 11.0h	39,634	56,763	17,129	43.2%	16,500	41.6%	29.1%	-12.5	39,634	40,263	629	58.4%	70.9%	12.5
	土曜日	39,634	56,763	17,129	43.2%	午前 3.0h	10,809	15,481	4,672	43.2%	4,180	38.7%	27.0%	-11.7	10,809	11,301	492	61.3%	73.0%	11.7
						午後 3.5h	12,611	18,061	5,450	43.2%	6,930	55.0%	38.4%	-16.6	12,611	11,131	-1,480	45.0%	61.6%	16.6
						夜間 4.5h	16,214	23,221	7,007	43.2%	9,680	59.7%	41.7%	-18.0	16,214	13,541	-2,673	40.3%	58.3%	18.0
						全日 11.0h	39,634	56,763	17,129	43.2%	19,250	48.6%	33.9%	-14.7	39,634	37,513	-2,121	51.4%	66.1%	14.7
	日祭日	39,634	56,763	17,129	43.2%	午前 3.0h	10,809	15,481	4,672	43.2%	4,790	44.3%	30.9%	-13.4	10,809	10,691	-118	55.7%	69.1%	13.4
						午後 3.5h	12,611	18,061	5,450	43.2%	8,250	65.4%	45.7%	-19.7	12,611	9,811	-2,800	34.6%	54.3%	19.7
						夜間 4.5h	16,214	23,221	7,007	43.2%	11,000	67.8%	47.4%	-20.7	16,214	12,221	-3,993	32.2%	52.6%	20.4
						全日 11.0h	39,634	56,763	17,129	43.2%	22,000	55.5%	38.8%	-16.7	39,634	34,763	-4,871	44.5%	61.2%	16.7
ホールのみ	平日	28,997	41,529	12,532	43.2%	午前 3.0h	7,908	11,326	3,418	43.2%	2,040	25.8%	18.0%	-7.8	7,908	9,286	1,378	74.2%	82.0%	7.8
						午後 3.5h	9,226	13,214	3,988	43.2%	4,180	45.3%	31.6%	-13.7	9,226	9,034	-192	54.7%	68.4%	13.7
						夜間 4.5h	11,863	16,989	5,126	43.2%	5,500	46.4%	32.4%	-14.0	11,863	11,489	-374	53.6%	67.6%	14.0
						全日 11.0h	28,997	41,529	12,532	43.2%	11,000	37.9%	26.5%	-11.4	28,997	30,529	1,532	62.1%	73.5%	11.4
	土曜日	28,997	41,529	12,532	43.2%	午前 3.0h	7,908	11,326	3,418	43.2%	2,750	34.8%	24.3%	-10.5	7,908	8,576	668	65.2%	75.7%	10.5
						午後 3.5h	9,226	13,214	3,988	43.2%	5,500	59.6%	41.6%	-18.0	9,226	7,714	-1,512	40.4%	58.4%	18.0
						夜間 4.5h	11,863	16,989	5,126	43.2%	6,930	58.4%	40.8%	-17.6	11,863	10,059	-1,804	41.6%	59.2%	17.6
						全日 11.0h	28,997	41,529	12,532	43.2%	13,750	47.4%	33.1%	-14.3	28,997	27,779	-1,218	52.6%	66.9%	14.3
	日祭日	28,997	41,529	12,532	43.2%	午前 3.0h	7,908	11,326	3,418	43.2%	3,460	43.8%	30.5%	-13.3	7,908	7,866	-42	56.2%	69.5%	13.3
						午後 3.5h	9,226	13,214	3,988	43.2%	6,930	75.1%	52.4%	-22.7	9,226	6,284	-2,942	24.9%	47.6%	22.7
						夜間 4.5h	11,863	16,989	5,126	43.2%	8,250	69.5%	48.6%	-20.9	11,863	8,739	-3,124	30.5%	51.4%	20.9
						全日 11.0h	28,997	41,529	12,532	43.2%	16,500	56.9%	39.7%	-17.2	28,997	25,029	-3,968	43.1%	60.3%	17.2
第一研修室	全面使用	9,570	13,706	4,136	43.2%	午前 3.0h	2,610	3,738	1,128	43.2%	710	27.2%	19.0%	-8.2	2,610	3,028	418	72.8%	81.0%	8.2
						午後 3.5h	3,045	4,361	1,316	43.2%	920	30.2%	21.1%	-9.1	3,045	3,441	396	69.8%	78.9%	9.1
						夜間 4.5h	3,915	5,607	1,692	43.2%	1,430	36.5%	25.5%	-11.0	3,915	4,177	262	63.5%	74.5%	11.0
						全日 11.0h	9,570	13,706	4,136	43.2%	2,750	28.7%	20.1%	-8.6	9,570	10,956	1,386	71.3%	79.9%	8.6
	1/2使用	4,785	6,853	2,068	43.2%	午前 3.0h	1,305	1,869	564	43.2%	410	31.4%	21.9%	-9.5	1,305	1,459	154	68.6%	78.1%	9.5
						午後 3.5h	1,523	2,181	658	43.2%	510	33.5%	23.4%	-10.1	1,523	1,671	148	66.5%	76.6%	10.1
						夜間 4.5h	1,957	2,803	846	43.2%	810	41.4%	28.9%	-12.5	1,957	1,993	36	58.6%	71.1%	12.5
						全日 11.0h	4,785	6,853	2,068	43.2%	1,630	34.1%	23.8%	-10.3	4,785	5,223	438	65.9%	76.2%	10.3
第二研修室	8,879	12,716	3,837	43.2%	午前 3.0h	2,422	3,468	1,046	43.2%	710	29.3%	20.5%	-8.8	2,422	2,758	336	70.7%	79.5%	8.8	
					午後 3.5h	2,825	4,046	1,221	43.2%	920	32.6%	22.7%	-9.9	2,825	3,126	301	67.4%	77.3%	9.9	
					夜間 4.5h	3,632	5,202	1,570	43.2%	1,430	39.4%	27.5%	-11.9	3,632	3,772	140	60.6%	72.5%	11.9	
					全日 11.0h	8,879	12,716	3,837	43.2%	2,750	31.0%	21.6%	-9.4	8,879	9,966	1,087	69.0%	78.4%	9.4	
相談室	4,657	6,670	2,013	43.2%	午前 3.0h	1,270	1,819	549	43.2%	410	32.3%	22.5%	-9.8	1,270	1,409	139	67.7%	77.5%	9.8	
					午後 3.5h	1,482	2,122	640	43.2%	510	34.4%	24.0%	-10.4	1,482	1,612	130	65.6%	76.0%	10.4	
					夜間 4.5h	1,905	2,729	824	43.3%	810	42.5%	29.7%	-12.8	1,905	1,919	14	57.5%	70.3%	12.8	
					全日 11.0h	4,657	6,670	2,013	43.2%	1,630	35.0%	24.4%	-10.6	4,657	5,040	383	65.0%	75.6%	10.6	
調理研修室	9,270	13,276	4,006	43.2%	午前 3.0h	2,528	3,621	1,093	43.2%	710	28.1%	19.6%	-8.5	2,528	2,911	383	71.9%	80.4%	8.5	
					午後 3.5h	2,950	4,224	1,274	43.2%	920	31.2%	21.8%	-9.4	2,950	3,304	354	68.8%	78.2%	9.4	
					夜間 4.5h	3,792	5,431	1,639	43.2%	1,430	37.7%	26.3%	-11.4	3,792	4,001	209	62.3%	73.7%	11.4	
					全日 11.0h	9,270	13,276	4,006	43.2%	2,750	29.7%	20.7%	-9.0	9,270	10,526	1,256	70.3%	79.3%	9.0	
視聴覚室	8,984	12,867	3,883	43.2%	午前 3.0h	2,450	3,509	1,059	43.2%	710	29.0%	20.2%	-8.8	2,450	2,799	349	71.0%	79.8%	8.8	
					午後 3.5h	2,859	4,094	1,235	43.2%	920	32.2%	22.5%	-9.7	2,859	3,174	315	67.8%	77.5%	9.7	
					夜間 4.5h	3,675	5,264	1,589	43.2%	1,430	38.9%	27.2%	-11.7	3,675	3,834	159	61.1%	72.8%	11.7	
					全日 11.0h	8,984	12,867	3,883	43.2%	2,750	30.6%	21.4%	-9.2	8,984	10,117	1,133	69.4%	78.6%	9.2	
老人集會室		24,084	34,492	10,408	43.2%	夜間 4.5h	9,853	14,110	4,257	43.2%	3,160	32.1%	22.4%	-9.7	9,853	10,950	1,097	67.9%	77.6%	9.7
第一老人集會室		3,215	4,604	1,389	43.2%	夜間 4.5h	1,315	1,883	568	43.2%	510	38.8%	27.1%	-11.7	1,315	1,373	58	61.2%	72.9%	11.7
第二老人集會室		4,011	5,745	1,734	43.2%	夜間 4.5h	1,641	2,350	709	43.2%	710	43.3%	30.2%	-13.1	1,641	1,640	-1	56.7%	69.8%	13.1
平均負担割合											41.5%	29.0%	-12.5				58.5%	71.0%	12.5	

手数料一覧表

第6回資料1-1

使用料等名称:市民課手数料一覧

(単位:円、%)

区分1	区分2	1件あたり コスト A	現行使用料等		現行市持出分	
			利用者負担分 B	負担率 C=B/A (%)	市負担分 D=A-B	負担率 E=D/A (%)
住民票交付手数料	窓口	258	200	77.5%	58	22.5%
	郵送	361	400	110.8%	-39	-10.8%
	コンビニ交付	930	200	21.5%	730	78.5%
印鑑登録証明書交付手数料	窓口	365	200	54.8%	165	45.2%
	再登録	684	200	29.2%	484	70.8%
	コンビニ交付	1,047	200	19.1%	847	80.9%
戸籍附票交付手数料	窓口	394	200	50.8%	194	49.2%
	郵送	497	400	80.5%	97	19.5%
その他(住民票記載事項証明)	窓口	203	200	98.5%	3	1.5%
	郵送	0	400	-	-400	-
その他(不在住証明)	窓口	209	200	95.7%	9	4.3%
	郵送	328	400	122.0%	-72	-22.0%
その他(不在籍証明)	窓口	379	200	52.8%	179	47.2%
	郵送	498	400	80.3%	98	19.7%
その他(身分証明)	窓口	437	200	45.8%	237	54.2%
	郵送	325	400	123.1%	-75	-23.1%
住民基本台帳閲覧手数料	窓口	103	200	194.2%	-97	-94.2%

備考

○令和元年9月30日自動交付機廃止、令和2年9月30日に市内3連絡所の廃止をしました。
 ○平成29年11月1日から、全国のコンビニエンスストアで住民票や印鑑登録証明書などが取得できるコンビニ証明交付サービスを導入しています。
 平成30年度実績では、住民票411件、印鑑登録証明書282件、課税(非課税)証明書54件の申請となるが、令和4年度は住民票5,684件(1,283%増)、印鑑登録証明書3,904件(1,284%増)、課税(非課税)証明書829件(1,435%増)となっています。マイナンバーカードの普及とともにコンビニ交付件数も伸びています。
 ○その他(住民票記載事項証明)の郵送については、令和4年度実績がありませんでした。

コスト計算表

第6回資料1-2

手数料名称: 住民票交付手数料

(単位:円)

区分		窓口分	郵送分	コンビニ交付
人件費	職員人件費	2,586,433	890,010	0
	報酬	1,261,512	241,164	0
	小計	3,847,945	1,131,174	0
物件費	賃金	0	0	0
	旅費			
	需用費	86,186	15,204	0
	役務費			
	委託料	0	0	2,592,492
	使用料・賃借料	1,236,172	236,327	1,356,996
	原材料費			
	備品購入費			
	その他			
	小計	1,322,358	251,531	3,949,488
維持補修費	施設修繕料			
	工事請負費			
	その他			
	小計			
補助費等	役務費			
	負担金・補助交付金	0	0	1,336,720
	その他			
	小計	0	0	1,336,720
年間コスト		5,170,303	1,382,705	5,286,208

年間利用件数	20,024	3,828	5,684
1件あたりコスト	258	361	930

区分	1件あたり	利用者負担分(手数料)		市負担分	
	コスト	金額	負担率	金額	負担率
	A	B	C=B/A(%)	D=A-B	E=D/A(%)
窓口分	258	200	77.5%	58	22.5%
郵送分	361	400	110.8%	-39	-10.8%
コンビニ交付	930	200	21.5%	730	78.5%

備考

コスト計算表

第6回資料1-3

手数料名称: 印鑑登録証明書交付手数料

(単位:円)

区分		窓口分	再登録	コンビニ交付
人件費	職員人件費	1,321,116	121,933	0
	報酬	644,364	127,440	0
	小計	1,965,480	249,373	0
物件費	賃金	0		0
	旅費			
	需用費	45,206		0
	役務費			
	委託料	0		1,794,192
	使用料・賃借料	1,724,089	73,889	1,366,929
	原材料費			
	備品購入費			
	その他			
	小計	1,769,295	73,889	3,161,121
維持補修費	施設修繕料			
	工事請負費			
	その他			
	小計	0	0	0
補助費等	役務費			
	負担金・補助交付金	0	0	927,520
	その他			
	小計	0	0	927,520
年間コスト		3,734,775	323,262	4,088,641

区分	1件あたり	利用者負担分(手数料)		市負担分	
	コスト	金額	負担率	金額	負担率
	A	B	C=B/A(%)	D=A-B	E=D/A(%)
窓口分	365	200	54.8%	165	45.2%
再登録	684	200	29.2%	484	70.8%
コンビニ交付	1,047	200	19.1%	847	80.9%

備考

年間利用件数	10,228	472	3,904
1件あたりコスト	365	684	1,047

コスト計算表

第6回資料1-4

手数料名称：戸籍附票交付手数料

(単位：円)

区分		窓口分	郵送分
人件費	職員人件費	45,983	378,045
	報酬	22,428	102,438
	小計	68,411	480,483
物件費	賃金	0	0
	旅費		
	需用費	1,090	4,423
	役務費		
	委託料	24,329	110,834
	使用料・賃借料	46,747	212,960
	原材料費		
	備品購入費		
	その他		
	小計	72,166	328,217
維持補修費	施設修繕料		
	工事請負費		
	その他		
	小計	0	0
補助費等	役務費		
	負担金・補助交付金		
	その他		
	小計	0	0
年間コスト		140,577	808,700
年間利用件数		356	1,626
1件あたりコスト		394	497

区分	1件あたり	利用者負担分(手数料)		市負担分	
	コスト	金額	負担率	金額	負担率
	A	B	C=B/A(%)	D=A-B	E=D/A(%)
窓口分	394	200	50.8%	194	49.2%
郵送分	497	400	80.5%	97	19.5%

備考

コスト計算表

第6回資料1-5

手数料名称：その他証明手数料(住民票記載事項証明)

(単位：円)

区 分		窓口分	郵送分
人件費	職員人件費	107,312	0
	報酬	0	0
	小 計	107,312	0
物件費	賃金	0	0
	旅費		
	需用費	202	0
	役務費		
	委託料		
	使用料・賃借料	16,361	0
	原材料費		
	備品購入費		
	その他		
	小 計	16,563	0
維持補修費	施設修繕料		
	工事請負費		
	その他		
	小 計	0	0
補助費等	役務費		
	負担金・補助交付金		
	その他		
	小 計	0	0
年 間 コ ス ト		123,875	0

年 間 利 用 件 数	608	0
1 件 あ た り コ ス ト	203	

区分	1件あたり	利用者負担分(手数料)		市負担分	
	コスト	金額	負担率	金額	負担率
	A	B	C=B/A(%)	D=A-B	E=D/A(%)
窓口	203	200	98.5%	3	1.5%
郵送	0	400	-	0	-

備考
令和4年度:郵送申請なし

コスト計算表

第6回資料1-6

手数料名称: その他証明手数料(不在住証明)

(単位:円)

区 分		窓口分	郵送分
人件費	職員人件費	7,766	4,728
	報酬	0	0
	小 計	7,766	4,728
物件費	賃金	0	0
	旅費		
	需用費	70	21
	役務費		
	委託料		
	使用料・賃借料	1,385	504
	原材料費		
	備品購入費		
	その他		
	小 計	1,455	525
維持補修費	施設修繕料		
	工事請負費		
	その他		
	小 計	0	0
補助費等	役務費		
	負担金・補助交付金		
	その他		
	小 計	0	0
年 間 コ ス ト		9,221	5,253

年 間 利 用 件 数	44	16
1 件 あ た り コ ス ト	209	328

区分	1件あたり	利用者負担分(手数料)		市負担分	
	コスト	金額	負担率	金額	負担率
	A	B	C=B/A(%)	D=A-B	E=D/A(%)
窓口分	209	200	95.7%	9	4.3%
郵送分	328	400	122.0%	-72	-22.0%

備考

コスト計算表

第6回資料1-7

手数料名称: その他証明手数料(不在籍証明)

(単位:円)

区 分		窓口分	郵送分
人件費	職員人件費	542	1,860
	報酬	693	504
	小 計	1,235	2,364
物件費	賃金	0	0
	旅費		
	需用費	10	11
	役務費		
	委託料	478	546
	使用料・賃借料	930	1,063
	原材料費		
	備品購入費		
	その他		
	小 計	1,418	1,620
維持補修費	施設修繕料		
	工事請負費		
	その他		
	小 計	0	0
補助費等	役務費		
	負担金・補助交付金		
	その他		
	小 計	0	0
年 間 コ ス ト		2,653	3,984

年 間 利 用 件 数	7	8
1 件 あ た り コ ス ト	379	498

区分	1件あたり	利用者負担分(手数料)		市負担分	
	コスト	金額	負担率	金額	負担率
	A	B	C=B/A(%)	D=A-B	E=D/A(%)
窓口分	379	200	52.8%	179	47.2%
郵送分	498	400	80.3%	98	19.7%

備考

コスト計算表

第6回資料1-8

手数料名称: その他証明手数料(身分証明)

(単位:円)

区 分		窓口分	郵送分
人件費	職員人件費	100,310	6,690
	報酬	0	0
	小 計	100,310	6,690
物件費	賃金	0	0
	旅費		
	需用費	1,083	95
	役務費		
	委託料	21,562	2,132
	使用料・賃借料	31,593	3,125
	原材料費		
	備品購入費		
	その他		
	小 計	54,238	5,352
維持補修費	施設修繕料		
	工事請負費		
	その他		
小 計	0	0	
補助費等	役務費		
	負担金・補助交付金		
	その他		
小 計	0	0	
年 間 コ ス ト		154,548	12,042

年 間 利 用 件 数	353	37
1 件 あ た り コ ス ト	437	325

区分	1件あたり	利用者負担分(手数料)		市負担分	
	コスト	金額	負担率	金額	負担率
	A	B	C=B/A(%)	D=A-B	E=D/A(%)
窓口分	437	200	45.8%	237	54.2%
郵送分	325	400	123.1%	-75	-23.1%

備考

コスト計算表

第6回資料1-9

手数料名称: 住民基本台帳閲覧手数料

(単位:円)

区 分		金 額
人件費	職員人件費	67,735
	報酬	0
	小 計	67,735
物件費	賃金	
	旅費	
	需用費	14,124
	役務費	
	委託料	
	使用料・賃借料	33,320
	原材料費	
	備品購入費	
	その他	
	小 計	47,444
維持補修費	施設修繕料	
	工事請負費	
	その他	
小 計	0	
補助費等	役務費	
	負担金・補助交付金	
	その他	
小 計	0	
年 間 コ ス ト		115,179

年 間 利 用 件 数	1,116
1 件 あ た り コ ス ト	103

区分	1件あたり	利用者負担分(手数料)		市負担分	
	コスト	金額	負担率	金額	負担率
	A	B	C=B/A(%)	D=A-B	E=D/A(%)
窓口	103	200	194.2%	-97	-94.2%

備考

【市民課関係業務等手数料一覧（26市）】 第6回資料1-10

市名	住民票の写し				(住)記載事項証明				戸籍の附票			
	窓口	郵送	自動 交付機	コンビニ	窓口	郵送	自動 交付機	コンビニ	窓口	郵送	自動 交付機	コンビニ
八王子市	200	300	/	/	200	300	/	/	200	300	/	/
立川市	200	200	/	150	200	200	/	/	200	200	/	150
武蔵野市	300	400	200	200	300	400	/	/	300	300	200	200
三鷹市	300	400	200	200	300	400	/	/	300	400	200	200
青梅市	300	400	/	200	300	400	/	/	300	400	/	200
府中市	250	400	250	250	250	400	/	/	250	400	250	250
昭島市	200	200	/	200	200	200	/	/	200	200	/	/
調布市	200	300	/	200	200	200	/	/	200	300	/	/
町田市	300	300	/	150	300	300	/	/	300	300	/	/
小金井市	300	400	/	200	300	400	/	/	300	400	/	200
小平市	250	250	200	200	250	250	/	/	250	250	/	/
日野市	300	400	/	200	300	400	/	/	300	400	/	/
東村山市	300	300	/	300	300	300	/	300	300	300	/	300
国分寺市	300	300	/	200	300	300	/	/	300	300	/	200
国立市	300	400	/	200	300	400	/	/	300	400	/	/
福生市	300	400	/	200	300	400	/	/	300	400	/	200
狛江市	300	400	200	200	300	400	/	/	300	400	/	/
東大和市	300	400	/	200	300	400	/	/	300	300	/	150
清瀬市	300	400	/	150	300	400	/	/	300	400	/	150
東久留米市	300	300	/	300	300	300	/	/	300	300	/	/
武蔵村山市	300	400	/	300	300	400	/	/	300	400	/	300
多摩市	300	300	/	150	300	300	/	/	300	300	/	300
稲城市	300	400	/	300	300	400	/	/	300	400	/	/
羽村市	200	200/本人 400/第三者	/	200	200	200/本人 400/第三者	/	/	200	200/本人 400/第三者	/	/
あきる野市	200	200	/	200	200	200	/	/	200	200	/	/
西東京市	300	300	/	200	300	300	/	/	300	300	/	200

第6回資料1-10

市名	印鑑証明書			印鑑登録		閲覧		不在住 不在籍 証明	身分 証明
	窓口	自動 交付機	コンビニ	初回	再登録	場所代 ※(記載例)300円/30分/1人	転記代		
八王子市	200	/	/	100	100	1,000円 /30分	200円 /1人	200	200 郵300
立川市	200	/	150	/	/	3,000円 /30分/1人	200円 /1人	200	200
武蔵野市	300	200	200	300	300	600円 /30分/1人	/	300	300
三鷹市	300	200	200	300	/	/	300円 /1人	300 郵400	300 郵400
青梅市	300	/	200	/	300	300円 /30分	200円 /1人	300 郵400	300 郵400
府中市	250	250	250	/	/	/	250円 /1世帯	250	250 郵400
昭島市	200	/	200	/	200	200円 /30分/1人	200円 /1人	200	200
調布市	200	/	200	200	200	2,000円 /30分	/	200	200
町田市	300	/	150	/	300	/	300円 /1件	300	300
小金井市	300	/	200	300	300	300円 /30分毎/1人	300円 /1件	300	300
小平市	250	200	200	/	250	300円 /30分毎/1人	200円 /1人	250	250
日野市	300	/	200	200	200	2,000円 /30分毎/1 人	/	300	300
東村山市	300	/	300	/	/	200円 /15分	200円 /1人	300	300
国分寺市	300	/	200	200	200	/	300円 /1件	300	300
国立市	300	/	200	/	300	/	300円 /1件	300	300
福生市	300	/	200	/	300	300円 /30分毎	300円 /1人	300	300
狛江市	300	200	200	100	300	200円 /30分	300円 /1世帯	300 郵400	300
東大和市	300	/	150	300	300	/	200円 /1世帯	300	300
清瀬市	300	/	150	150	150	/	200円 /1人	300 郵400	300 郵400
東久留米市	300	/	300	/	/	/	200円 /1件	300	300
武蔵村山市	300	/	300	/	300	/	300円 /1世帯	300 郵400	300 郵400
多摩市	300	/	150	/	300	300円 /30分	300円 /1件	300	300
稲城市	300	/	300	/	300	2,000円 /30分	/	300	300
羽村市	200	/	200	/	200	200円 /30分	200円 /1件	200 400/郵第三者	200 400/郵第三者
あきる野市	200	/	200	/	/	200円 /30分	200円 /1人	200	200
西東京市	300	/	200	300	300	/	300円 /1件	300	300

コスト計算表

第6回資料2-2

手数料名称: 市民税関係証明手数料

(単位:円)

区 分		課税・非課税証明 (窓口分)	課税・非課税証明 (コンビニ交付分)	法人証明
人件費	職員人件費	659,975		257
	報酬			
	小 計	659,975		257
物件費	報酬	292,675		
	旅費			
	需用費	29,406		0
	役務費			
	委託料		275,352	0
	使用料・賃借料	498,550	212,498	0
	原材料費			
	備品購入費			
	その他			
	小 計	820,631	487,850	0
維持補修費	施設修繕料			
	工事請負費			
	その他			
	小 計			
補助費等	役務費			
	負担金・補助交付金		190,960	
	その他			
	小 計		190,960	
年 間 コ ス ト		1,480,605	678,810	257

年 間 利 用 件 数	5,830	829	1
1 件 あ た り コ ス ト	253	818	257

区分	1件あたり	利用者負担分(手数料)		市負担分	
	コスト	金額	負担率	金額	負担率
	A	B	C=B/A(%)	D=A-B	E=D/A(%)
課税・非課税証明 (窓口分)	253	200	79.1%	53	20.9%
課税・非課税証明 (コンビニ交付分)	818	200	24.4%	618	75.6%
法人証明	257	200	77.8%	57	22.2%

備考

コスト計算表

第6回資料2-3

手数料名称: 固定資産税関係証明手数料

(単位:円)

区 分		評価証明ほか	住宅用家屋証明
人件費	職員人件費	639,648	115,965
	報酬		
	小 計	639,648	115,965
物件費	賃金		
	旅費		
	需用費	12,573	1,093
	役務費		
	委託料		
	使用料・賃借料	229,801	40,553
	原材料費		
	備品購入費		
	その他		
	小 計	242,374	41,646
維持補修費	施設修繕料		
	工事請負費		
	その他		
	小 計		
補助費等	役務費		
	負担金・補助交付金		
	その他		
	小 計		
年 間 コ ス ト		882,022	157,611

年 間 利 用 件 数	2,486	224
1 件 あ た り コ ス ト	354	703

区分	1件あたり	区分別	利用者負担分(手数料)		市負担分	
	コスト	コスト	金額	負担率	金額	負担率
		A	B	C=B/A(%)	D=A-B	E=D/A(%)
評価証明ほか	354	354	200	56.5%	154	43.5%
住宅用家屋証明	703	703	1,300	184.9%	-597	-84.9%

備考

コスト計算表

第6回資料2-4

手数料名称: 税関係閲覧手数料

(単位:円)

区 分		全体経費	地籍図閲覧
人件費	職員人件費	13,894	13,894
	報酬		
	小 計	13,894	13,894
物件費	賃金		
	旅費		
	需用費	121	121
	役務費		
	委託料		664
	使用料・賃借料	195	195
	原材料費		
	備品購入費		
	その他		
	小 計	316	980
維持補修費	施設修繕料		
	工事請負費		
	その他		
	小 計		
補助費等	役務費		
	負担金・補助交付金		
	その他		
	小 計		
年 間 コ ス ト		14,210	14,874

区分	1件あたり	区分別	利用者負担分(手数料)		市負担分	
	コスト	コスト	金額	負担率	金額	負担率
		A	B	C=B/A(%)	D=A-B	E=D/A(%)
地籍図閲覧	275	275	200	72.7%	75	27.3%

備考

年間利用件数	54	54
1件あたりコスト		275

令和5年度 税務関係証明書等の手数料について（26市：集計結果）

第6回資料2-5

市町村名	課税（非課税）証明書			法人市民税課税台帳登録事項証明書（所在地証明書）			土地・家屋評価証明書（公課証明書等含む）			住宅用家屋証明書		
	窓口	郵送	コンビニ交付	窓口	郵送	コンビニ交付	窓口	郵送	コンビニ交付	窓口	郵送	コンビニ交付
1 八王子市	200円	300円	その他	200円	300円	発行してない	200円	300円	発行してない	1,300円	1,300円	発行してない
2 立川市	200円	200円	150円	200円	200円	発行してない	200円	200円	発行してない	1,300円	1,300円	発行してない
3 武蔵野市	300円	300円	200円	300円	300円	発行してない	300円	300円	発行してない	1,300円	1,300円	発行してない
4 三鷹市	300円	400円	200円	発行してない	発行してない	発行してない	300円	400円	発行してない	1,300円	1,300円	発行してない
5 青梅市	300円	400円	200円	300円	400円	発行してない	300円	400円	発行してない	1,300円	1,300円	発行してない
6 府中市	250円	400円	250円	250円	400円	発行してない	250円	400円	発行してない	1,300円	1,300円	発行してない
7 昭島市	200円	200円	200円	200円	発行してない	発行してない	200円	200円	発行してない	1,300円	1,300円	発行してない
8 調布市	200円	200円	200円	200円	200円	発行してない	200円	200円	発行してない	1,300円	1,300円	発行してない
9 町田市	300円	300円	150円	300円	300円	発行してない	300円	300円	発行してない	1,300円	1,300円	発行してない
10 小金井市	300円	400円	200円	300円	発行してない	発行してない	300円	400円	発行してない	1,300円	1,300円	発行してない
11 小平市	250円	250円	200円	発行してない	発行してない	発行してない	250円	250円	発行してない	1,300円	1,300円	発行してない
12 日野市	300円	300円	200円	300円	300円	発行してない	300円	300円	発行してない	1,300円	1,300円	発行してない
13 東村山市	300円	300円	300円	300円	発行してない	発行してない	300円	300円	発行してない	1,300円	1,300円	発行してない
14 国分寺市	300円	300円	200円	300円	300円	発行してない	300円	300円	発行してない	1,300円	1,300円	発行してない
15 国立市	300円	400円	200円	300円	400円	発行してない	300円	400円	発行してない	1,300円	1,300円	発行してない
16 福生市	300円	400円	200円	300円	400円	発行してない	300円	400円	発行してない	1,300円	1,300円	発行してない
17 狛江市	300円	300円	200円	300円	300円	発行してない	300円	300円	発行してない	1,300円	1,300円	発行してない
18 東大和市	300円	300円	200円	300円	発行してない	発行してない	300円	300円	発行してない	1,300円	1,300円	発行してない
19 清瀬市	300円	300円	200円	300円	300円	発行してない	300円	300円	発行してない	1,300円	1,300円	発行してない
20 東久留米市	300円	300円	300円	300円	300円	発行してない	300円	300円	発行してない	1,300円	1,300円	発行してない
21 武蔵村山市	300円	400円	150円	300円	400円	発行してない	300円	400円	発行してない	1,300円	1,300円	発行してない
22 多摩市	300円	300円	300円	300円	300円	発行してない	300円	300円	発行してない	1,300円	1,300円	発行してない
23 稲城市	300円	400円	300円	300円	400円	発行してない	300円	400円	発行してない	1,300円	1,400円	発行してない
24 羽村市	200円	200円	200円	200円	200円	発行してない	200円	200円	発行してない	1,300円	1,300円	発行してない
25 あきる野市	200円	200円	200円	200円	200円	発行してない	200円	200円	発行してない	1,300円	1,300円	発行してない
26 西東京市	300円	300円	200円	300円	300円	発行してない	300円	300円	発行してない	1,300円	1,300円	発行してない

無 料	0	0	0	0	0	0	0	0	0	0	0	0
150円	0	0	3	0	0	0	0	0	0	0	0	0
200円	6	5	17	6	4	0	6	5	0	0	0	0
250円	2	1	1	1	0	0	2	1	0	0	0	0
300円	18	12	4	17	10	0	18	12	0	0	0	0
350円	0	0	0	0	0	0	0	0	0	0	0	0
400円	0	8	0	0	6	0	0	8	0	0	0	0
1,300円	0	0	0	0	0	0	0	0	0	26	25	0
1,400円	0	0	0	0	0	0	0	0	0	0	1	0
発行してない	0	0	0	2	6	26	0	0	26	0	0	26
その他	0	0	1	0	0	0	0	0	0	0	0	0
合 計	26	26	26	26	26	26	26	26	26	26	26	26

令和5年度 税務関係証明書等の手数料について（26市：集計結果）

第6回資料2-5

市町村名	地積図（公図）の閲覧	地積図（公図）の写し				固定資産課税台帳（名寄帳）の閲覧	固定資産課税台帳（名寄帳）の写し				納税証明書（軽自動車税の継続検査用を除く）		
	窓口	窓口	郵送	コンビニ交付	窓口	窓口	郵送	コンビニ交付	窓口	郵送	コンビニ交付		
1	八王子市	発行していない	200円	200円	発行していない	200円	200円	200円	発行していない	200円	300円	発行していない	
2	立川市	300円	300円	300円	発行していない	無 料	無 料	無 料	発行していない	200円	200円	発行していない	
3	武蔵野市	発行していない	300円	300円	発行していない	300円	300円	300円	発行していない	300円	300円	発行していない	
4	三鷹市	300円	300円	300円	発行していない	300円	300円	400円	発行していない	300円	400円	発行していない	
5	青梅市	300円	300円	発行していない	発行していない	300円	300円	400円	発行していない	300円	400円	200円	
6	府中市	250円	250円	400円	発行していない	250円	250円	400円	発行していない	250円	400円	発行していない	
7	昭島市	200円	300円	300円	発行していない	無 料	200円	200円	発行していない	200円	200円	発行していない	
8	調布市	発行していない	200円	200円	発行していない	発行していない	200円	200円	発行していない	200円	200円	200円	
9	町田市	300円	発行していない	発行していない	発行していない	発行していない	300円	300円	発行していない	300円	300円	発行していない	
10	小金井市	300円	300円	400円	発行していない	300円	300円	400円	発行していない	300円	400円	発行していない	
11	小平市	250円	300円	発行していない	発行していない	250円	250円	250円	発行していない	250円	250円	200円	
12	日野市	300円	300円	発行していない	発行していない	300円	300円	発行していない	発行していない	300円	300円	発行していない	
13	東村山市	200円	200円	200円	発行していない	200円	200円	200円	発行していない	300円	300円	発行していない	
14	国分寺市	発行していない	300円	300円	発行していない	300円	300円	300円	発行していない	300円	300円	200円	
15	国立市	発行していない	発行していない	発行していない	発行していない	無 料	300円	400円	発行していない	300円	400円	発行していない	
16	福生市	発行していない	300円	300円	発行していない	無 料	300円	300円	発行していない	300円	400円	発行していない	
17	狛江市	200円	200円	200円	発行していない	200円	200円	200円	発行していない	300円	300円	発行していない	
18	東大和市	300円	300円	300円	発行していない	300円	300円	300円	発行していない	300円	300円	発行していない	
19	清瀬市	300円	300円	300円	発行していない	300円	300円	300円	発行していない	300円	300円	発行していない	
20	東久留米市	200円	300円	300円	発行していない	300円	300円	300円	発行していない	300円	300円	300円	
21	武蔵村山市	300円	その他	発行していない	発行していない	300円	その他	発行していない	発行していない	300円	400円	発行していない	
22	多摩市	300円	300円	300円	発行していない	300円	300円	300円	発行していない	300円	300円	発行していない	
23	稲城市	300円	発行していない	発行していない	発行していない	300円	300円	400円	発行していない	300円	400円	発行していない	
24	羽村市	200円	200円	発行していない	発行していない	無 料	無 料	無 料	発行していない	200円	200円	発行していない	
25	あきる野市	200円	300円	300円	発行していない	200円	300円	300円	発行していない	200円	200円	発行していない	
26	西東京市	300円	300円	300円	発行していない	300円	300円	300円	発行していない	300円	300円	発行していない	

無 料	0	0	0	0	5	2	2	0	0	0	0
150円	0	0	0	0	0	0	0	0	0	0	0
200円	6	5	4	0	4	5	5	0	6	5	4
250円	2	1	0	0	2	2	1	0	2	1	0
300円	12	16	12	0	13	16	10	0	18	12	1
350円	0	0	0	0	0	0	0	0	0	0	0
400円	0	0	2	0	0	0	6	0	0	8	0
1,300円	0	0	0	0	0	0	0	0	0	0	0
1,400円	0	0	0	0	0	0	0	0	0	0	0
発行していない	6	3	8	26	2	0	2	26	0	0	21
その他	0	1	0	0	0	1	0	0	0	0	0
合 計	26	26	26	26	26	26	26	26	26	26	26

コスト計算表

第6回資料3-1

手数料名称: 納税証明手数料

(単位:円)

区 分		納税証明
人件費	職員人件費	139,971
	報酬	48,764
	小 計	188,735
物件費	賃金	
	旅費	
	需用費	5,477
	役務費	
	委託料	
	使用料・賃借料	104,200
	原材料費	
	備品購入費	
	その他	
	小 計	109,677
維持補修費	施設修繕料	
	工事請負費	
	その他	
小 計		
補助費等	役務費	
	負担金・補助交付金	
	その他	
小 計		
年 間 コ ス ト		298,412

年 間 利 用 件 数	1,088
1 件 あ た り コ ス ト	274

区分	1件あたり	利用者負担分(手数料)		市負担分	
	コスト	金額	負担率	金額	負担率
	A	B	C=B/A(%)	D=A-B	E=D/A(%)
納税証明	274	200	73.0%	74	27.0%

備考

1	施設名	羽村市富士見斎場				
2	所在地	羽村市富士見平3-3-1				
3	管理主体	市直営				
4	市所管課	生活環境課				
5	施設の設置目的	市民が低廉な費用で安心して葬儀を執り行えることを目的として、昭和53年6月から開設。				
6	施設の概要	○ホール（174.84㎡） ○和室（80.52㎡） ○全体（613.21㎡ ※共有部分357.85㎡）				
7	利用状況	平成28年度	258件			
		平成29年度	222件			
		平成30年度	221件			
		令和元年度	202件			
		令和2年度	126件			
		令和3年度	144件			
		令和4年度	156件			
8	コスト計算（円）	令和4年度	構成比	平成30年度	構成比	増減
	(1)経常費用					
	人件費	595,200	5.5%	598,464	7.0%	-3,264
	物件費等	8,370,206	76.9%	7,768,577	91.1%	601,629
	物件費	5,620,640	51.6%	5,568,794	65.3%	51,846
	維持補修費	223,750	2.1%	0	0.0%	223,750
	水道光熱費	2,525,816	23.2%	2,199,783	25.8%	326,033
	その他	0	0.0%	0	0.0%	0
	その他	1,921,894	17.7%	165,024	1.9%	1,756,870
	合計	10,887,300	100.0%	8,532,065	100.0%	2,355,235
	(2)経常収益					
	利用料	5,938,250	98.8%	7,605,000	99.1%	-1,666,750
	その他	70,260	1.2%	70,260	0.9%	0
	合計	6,008,510	100.0%	7,675,260	100.0%	-1,666,750
	(3)純行政コスト	4,878,790		856,805		4,021,985
9	年間利用件数（件）	156		221		-65
10	一件あたりコスト（円）	69,790		38,607		31,184

コスト計算表

第6回資料4-2

使用料名称： 富士見斎場使用料

(単位:円)

区 分		施設全体	ホール	和室
人件費	職員人件費	595,200	407,533	187,667
	報酬			
	小 計	595,200	407,533	187,667
物件費	賃金			
	旅費			
	需用費	2,525,816	1,729,426	796,390
	役務費	14,095	9,651	4,444
	委託料	5,592,000	3,828,842	1,763,158
	使用料・賃借料	14,545	0	14,545
	原材料費			
	備品購入費			
	その他			
小 計	8,146,456	5,567,919	2,578,537	
維持補修費	施設修繕料	223,750	153,202	70,548
	工事請負費			
	その他	0	0	0
	小 計	223,750	153,202	70,548
補助費等	役務費			
	負担金・補助交付金			
	その他			
	小 計	0	0	0
減価償却費		1,921,894	1,315,921	605,973
年 間 コ ス ト		10,887,300	7,444,575	3,442,725

年間利用可能日数		363日	363日
年間利用件数		173件	158件
1日あたりコスト		43,032	21,789

面積による よ按分表	按分率(%)	100%	68.47%	31.53%
	専有部分(m ²)	255.36	174.84	80.52
	共有部分(m ²)	357.85		
	合 計(m ²)	613.21		

第6回資料4-3

使用料等名称: 富士見斎場使用料

(単位:円、%)

区分 1	区分 2	1日あたり コスト (10%)	区分別		現行使用料等		現行市持出分	
			コスト		利用者負担分 B	負担率 C=B/A (%)	市負担分 D=A-B	負担率 E=D/A (%)
			区 分	A				
富士見斎場使用料	ホール	43,032	1日	43,032	20,370	47.3%	22,662	52.7%
	和室	21,789	1日	21,789	15,280	70.1%	6,509	29.9%
	合計	64,821		64,821	35,650	55.0%	29,171	45.0%

備考

平成18年9月1日から施設運營業務については、(株)コナモーレに委託している。
施設の利用者については、多くの方がホール、和室をセットで使用する。

近隣市町村における市民斎場使用料の調査一覧

第6回資料4-4

	使用料(円)			備考
	通夜	告別式	計	
1 八王子市	20,000~35,000	20,000~25,000	40,000~60,000	八王子市外住民は2倍の料金。
2 立川市			50,000	通夜・本葬併せて4万円。(控室・和室)は1万円。霊安室は1日200円。ただし亡くなった方の住所が市外の場合は倍額で、申し込みに制約あり。実績はないが市民が市内で行う際のみ、祭壇貸出は別途有料。
3 武蔵野市				市民斎場なし。市内業者にて安い料金で仏式葬儀を執り行うことができる制度がある。
4 三鷹市				斎場なし。亡くなられた方(被葬者)または喪主が市民であれば、市内業者にて安い料金で仏式葬儀を行うことができる制度がある。祭壇・霊柩運搬・火葬を組み合わせたもので、福祉に理解ある市内の葬儀店(三鷹市市民葬儀取扱店)と協定料金を定め、一般利用よりも安い料金になっている。
5 青梅市	30,000~50,000	30,000~50,000	60,000~100,000	祭壇使用料金別 1,500円~5,000円×2日間
6 府中市	15,000~50,000	15,000~50,000	30,000~100,000	祭壇使用料金を含む。
7 昭島市				斎場なし。市内葬祭事業者と協定を締結し安価な料金で葬儀ができる制度がある。
8 調布市				斎場なし。市の指定を受けた市民葬儀取扱業者が調布市市民葬儀実施要領に基づき取り扱う。
9 町田市				斎場なし(市の葬祭事業は2022.3末で終了。)。全葬連に加入している市内業者により運営されている「町田市市民葬祭事業組合」を案内。
10 小金井市				市民斎場なし。小金井市市民葬祭取扱業者(安価)の制度がある。
11 小平市				市民斎場なし。指定業者と標準的な葬儀について協定を締結している。
12 日野市				南多摩斎場(下記)、または民間の斎場を使用する。
13 東村山市				市民斎場なし。指定業者と標準的な葬儀について協定を締結している。
14 国分寺市				市民斎場なし。(利用率が低いため、平成24年度に市民葬儀の事業を終了。)
15 国立市				市民斎場なし。葬儀取扱業者斡旋事業で葬儀取扱業者と協定を結び廉価な料金で協定葬儀を提供している。
16 福生市				瑞穂斎場または民間の斎場を使用する。市内の葬儀業者と協定を結び、標準的な葬儀内容と費用を定めている。
17 狛江市				市民斎場なし。市民葬儀取扱業者と協定し、標準的な葬儀を廉価で提供している。
18 東大和市				市民斎場なし。市内葬儀業者と協定を結び簡素化した「市民葬儀」を提供している。
19 清瀬市				市民斎場なし。市民葬儀取扱店と協定し標準的な葬儀を安く提供している。
20 東久留米市				市民斎場なし。市民葬儀取扱店と協定し標準的な葬儀を安く提供している。
21 武蔵村山市				瑞穂斎場、民間の斎場または地域センター(会館)を使用する。近隣の葬儀社と協定し、市民葬儀を提供している。
22 多摩市				南多摩斎場または民間の斎場を使用する。市民葬指定取扱業者と協定している。
23 稲城市				南多摩斎場または民間の斎場を使用する。市民葬指定取扱業者と協定している。
24 羽村市	35,650	35,650	71,300	祭壇使用料金を含む。 ホール20,370円、和室15,280円。(瑞穂斎場も使用可。料金は下記のとおり。)
25 あきる野市				ひので斎場または民間の斎場を使用する。
26 西東京市				市民斎場なし。民間の斎場を使用する。市民葬儀取扱店と協定している。
27 瑞穂町				瑞穂斎場または民間の斎場を使用する。
28 日の出町				ひので斎場または民間の斎場を使用する。
29 南多摩斎場			50,000~280,000	組織市(八王子市・町田市・多摩市・稲城市・日野市)。組織市住民は第一式場140,000円、第二、第三式場50,000円。組織市住民とは、死亡者が組織市に住民登録があった場合。組織市外住民は、組織市住民の使用料の2倍。組織外住民とは、火葬許可証の申請者が組織市に住民登録がある場合。法事等のみでの使用はできない。
30 瑞穂斎場	30,000~50,000	30,000~50,000	60,000~100,000	死亡者もしくは火葬許可証の申請者の住所地が、瑞穂町・福生市・羽村市・武蔵村山市・入間市にある場合。それ以外の方が利用する場合は2倍の料金。祭壇使用料金を含む。
31 ひので斎場	50,000~100,000	50,000~100,000	100,000~200,000	組合(あきる野市、日の出町、奥多摩町、檜原村)。組合内であれば50,000円。組合内とは、死亡者が組合内に住民登録があった場合。組合外は、組合内の使用料の2倍。組合外でも、火葬許可証の申請者が組合内に住民登録があり、死亡した方からみて2親等以内の親族である場合であれば、組合内の使用料と同等(減免申請ができる。)通夜の後、午後9時から翌日の午前9時まで使用する場合、別途30,000円(組合外50,000円)
最高金額	100,000	100,000	200,000	
最低金額	20,000	20,000	40,000	
平均金額	60,000	60,000	120,000	

1	施設名	富士見霊園（第1霊園、第2霊園、第3霊園）						
2	所在地	羽村市羽4174番地外、羽村市羽4173番地1外、羽村市羽4165番地1						
3	管理主体	市直営						
4	市所管課	生活環境課						
5	施設の概要	<p>○区画墓地…一定面積に区分された土地区画の1か所を、墓として使用する権利を取得し、埋葬することができる。</p> <p><1.0㎡>120,000円 <1.5㎡>180,000円 <4.5㎡>540,000円 <6.0㎡>720,000円</p> <p>【新規】<3.0㎡>360,000円</p> <p>○合葬式墓地…一つの施設の中に多くの遺骨を埋葬する墓</p> <p><納骨堂>1体につき140,000円 <合葬室>1体につき20,000円</p>						
6	使用料収入の状況	区画墓地		納骨堂		合葬室		
		30年度	6,720,000	30年度	3,080,000	30年度	280,000	
		R1年度	4,020,000	R1年度	2,940,000	R1年度	520,000	
		R2年度	10,800,000	R2年度	2,100,000	R2年度	260,000	
		R3年度	6,060,000	R3年度	3,360,000	R3年度	620,000	
		R4年度	3,720,000	R4年度	3,080,000	R4年度	680,000	
7	コスト計算（円）	区画墓地		納骨堂		合葬室		
		R4年度	30年度	R4年度	30年度	R4年度	30年度	
	(1)経常費用							
		人件費	203,608	301,006	361,668	493,701	147,724	201,653
		物件費等	64,006,903	64,157,221	155,250,500	124,306,680	44,539,206	41,892,926
		物件費	64,006,903	13,514,041	79,312,900	48,437,240	13,522,440	10,904,000
		維持補修費	0	0	0	0	0	0
		水道光熱費	0	0	6,333,200	6,265,040	2,586,800	2,558,960
		その他	0	50,643,180	69,604,400	69,604,400	28,429,966	28,429,966
		その他	726,310	0	0	0	0	0
		合計	64,936,821	64,458,227	155,612,168	124,800,381	44,686,930	42,094,579
	(2)経常収益							
		使用料	3,720,000	6,720,000	3,080,000	3,080,000	680,000	280,000
		その他	0	0	0	0	0	0
		合計	3,720,000	6,720,000	3,080,000	3,080,000	680,000	280,000
	8	新規墓地面積・収蔵遺骨数	385	385	940	940	1,400	1,400
	9	1㎡（体）あたりコスト（円）	168,667	167,423	165,544	132,766	31,919	30,067

コスト計算表

第6回資料5-2

使用料名称: 霊園使用料(区画墓地)

(単位:円)

区 分		施設全体	6㎡区画	4.5㎡区画	1.5㎡区画	1.0㎡区画	【新規】3.0㎡区画
人件費	職員人件費	203,608	126,238	61,082	8,144	6,108	2,036
	報酬						
	小 計	203,608	126,238	61,082	8,144	6,108	2,036
物件費	賃金						
	土地購入費	12,361,064			7,169,417	5,191,647	
	需用費		0	0	0	0	
	役務費		0	0	0	0	
	使用料・賃借料		0	0	0	0	
	委託料		0	0	0	0	
	その他						
	小 計	12,361,064	0	0	7,169,417	5,191,647	0
維持補修費	施設修繕料						
	工事請負費	53,055,000			30,737,100	22,257,900	60,000
	その他						
	小 計	53,055,000	0	0	30,737,100	22,257,900	60,000
補助費等	役務費						
	負担金・補助交付金						
	その他						
	小 計						
減価償却費		726,310	450,312	217,893	29,052	21,789	7,263
年間コスト A		66,345,982	576,550	278,975	37,943,714	27,477,444	69,299

年間利用可能日数 B		365日	365日	365日	365日	365日	365日
年間利用 人数	実績 C						
	目標 D						
1日あたりコスト A/B		179,779	345	167	103,875	75,220	169
1人あたり コスト	実績 A/C						
	目標 A/D						

面積に よる 按分表	按分率(%)	100	62	30	4	3	1
	専有部分(㎡)	5,299	3,306	1,602	225	160	6
	共有部分(㎡)	8,571.22					
	合計(㎡)	13,870.22	第1, 2, 3霊園				

第6回資料5-3

使用料名称: 墓地使用料(区画墓地)

(単位:円)

区 分		金 額
人件費	職員人件費	203,608
	報酬	0
	小 計	203,608
物件費	賃金	0
	旅費	0
	需用費	0
	役務費	0
	委託料	0
	使用料・賃借料	0
	原材料費	0
	土地購入費	10,951,903
	小 計	10,951,903
工事費	工事請負費	53,055,000
	その他	0
	小 計	53,055,000
補助費等	役務費	0
	負担金・補助交付金	0
	その他	0
	小 計	0
減価償却費		726,310
年 間 コ ス ト		64,936,821
新 規 墓 地 面 積		385㎡
1 m ² 当 たり コ ス ト		168,667

(単位:円)

区分	1㎡当たり コスト(R4)	利用者負担分(使用料)		市負担分	
		現行金額	負担率	金額	負担率
	A	B	C=B/A(%)	D=A-B	E=D/A(%)
区画墓地	168,667	120,000	71.1%	48,667	28.9%

備考			
※他の区画墓地1㎡当たりの使用料			R5.6時点
都立多磨霊園	922,000	青梅市営	14,000
都立小平霊園	875,000	〃	74,666
大多摩霊園(民営)	250,000	〃	75,555
八王子市営	250,000		
日野市営	70,000		
〃	80,000		

(単位:円)

※今回のコスト計算で使用した「土地購入費10,951,903」は、土地購入時(H17)とR4年度の路線価の比率を算出し、その係数を当時の土地購入費12,361,064に乗じたものです。

コスト計算表

第6回資料5-4

使用料名称:墓地使用料(納骨壇、更新使用料)

(単位:円)

区 分		金 額
人件費	職員人件費	361,668
	報酬	0
	小 計	361,668
維持管理費	施設運営管理委託料	33,106,600
	施設維持管理委託料	40,268,800
	光熱水費	6,333,200
	補修工事	2,000,000
	備品	3,937,500
	その他	
	小 計	85,646,100
工事費	土地購入費	13,164,533
	工事設計費	2,504,880
	工事請負費	53,934,987
	小 計	69,604,400
補助費等	役務費	0
	負担金・補助交付金	0
	その他	0
	小 計	0
減価償却費		0
年 間 コ ス ト		155,612,168
収 蔵 遺 骨 数		940体
1 体 当 た り コ ス ト		165,544

(単位:円)

区分	1体当たり コスト	利用者負担分(使用料)		市負担分	
		現行金額	負担率	金額	負担率
	A	B	C=B/A(%)	D=A-B	E=D/A(%)
納骨堂	165,544	140,000	84.6%	25,544	15.4%

備考

※納骨壇の使用者からは、その利用形態上、毎年の管理手数料を徴収しません。
従って、管理手数料は、一括前払いという形で使用料に含めるものとしています。
そのため、維持管理費である、施設運営管理委託料、施設維持管理料、光熱水費、補修工事費は、合葬墓地建物の耐用年数(40年)分の経費をコストとして計上しています。

※納骨壇のお骨は、一定期間(20年)経過後、合葬室へ移動され、共同埋蔵となるため、納骨壇使用者は、納骨壇分と合葬室分の合計使用料を支払うこととなります。

※更新使用料は、更新期間が20年であることから、納骨壇使用料と同額としています。

※他の公営の納骨壇1体当たり使用料 (単位:円) R5.6時点

	納骨壇	合葬室	合計
八王子市	125,000	85,000	210,000
都立小平霊園	70,000	60,000	130,000

コスト計算表

第6回資料5-5

使用料名称: 墓地使用料(合葬室)

(単位:円)

区 分		金 額
人件費	職員人件費	147,724
	報酬	0
	小 計	147,724
維持管理費	施設運営管理委託料	13,522,440
	光熱水費	2,586,800
	その他	
	小 計	16,109,240
工事費	土地購入費	5,377,063
	工事設計費	1,023,120
	工事請負費	22,029,783
	小 計	28,429,966
補助費等	役務費	0
	負担金・補助交付金	0
	その他	0
	小 計	0
減価償却費		0
年 間 コ ス ト		44,686,930
収 蔵 遺 骨 数		1400体
1 体 当 た り コ ス ト		31,919

(単位:円)

区分	1体当たり コスト	利用者負担分(使用料)		市負担分	
		現行金額	負担率	金額	負担率
	A	B	C=B/A(%)	D=A-B	E=D/A(%)
合葬室	31,919	20,000	62.7%	11,919	37.3%

備考

※合葬室の利用者からは、その利用形態上、毎年の管理手数料を徴収しません。
従って、管理手数料は、一括前払いという形で使用料に含めるものとしています。
そのため、維持管理費である、施設運営管理委託料、光熱水費は、合葬墓地建物の耐用年数(40年)分の経費をコストとして計上しています。

※他の公営の納骨壇1体当たり使用料 (単位:円) R5.6時点

	納骨壇	合葬室	合計
八王子市	125,000	85,000	210,000
都立小平霊園	70,000	60,000	384,000

使用料等の適正化案

第6回資料5-6

使用料等名称: 霊園使用料

(単位:円、%)

区分1	区分2	1㎡あたり コスト	区分別 コスト		現行使用料等		現行市持出分		使用料等適正化案			市持出分適正化案	
			区分	A	利用者負担分 B	負担率 C=B/A (%)	市負担分 D=A-B	負担率 E=D/A (%)	利用者負担分 F	負担率 G=F/A (%)	改定率 H=(F-B)/B (%)	市負担分 I=A-F	負担率 J=I/A (%)
使用手数料	区画墓地	168,667	1㎡当たり	168,667	120,000	71.1%	48,667	28.9%	120,000	71.1%	0.0%	48,667	28.9%

使用料等の適正化案

第6回資料5-7

使用料等名称: 霊園使用料(合葬式墓地)

(単位:円、%)

区分1	区分2	1体当たり コスト	区分別 コスト		現行使用料等		現行市持出分		使用料等適正化案			市持出分適正化案	
			区分	A	利用者負担分 B	負担率 C=B/A (%)	市負担分 D=A-B	負担率 E=D/A (%)	利用者負担分 F	負担率 G=F/A (%)	改定率 H=(F-B)/B (%)	市負担分 I=A-F	負担率 J=I/A (%)
使用手数料	合葬式墓地												
	納骨壇	165,544		165,544	140,000	84.6%	25,544	15.4%	140,000	84.6%	0.0%	25,544	15.4%
	合葬室	31,919		31,919	20,000	62.7%	11,919	37.3%	20,000	62.7%	0.0%	11,919	37.3%

公共施設等のコスト計算書（総括表）

1	施設名	羽村市産業福祉センター				
2	所在地	羽村市緑ヶ丘2-11-1				
3	管理主体	市直営				
4	市所管課	産業振興課				
5	施設の設置目的	市内の産業に携わる人々の活動を支援し、もって羽村市の発展に資する。				
6	施設の概要	<p>○多目的室（iホール）：会議・会合・講演会・式典・展示会等に使用（120人まで）プロジェクター・マイク等音響設備有</p> <p>○第2会議室（電腦会議室）：会議・会合・講習会等に使用（50人まで）プロジェクター・マイク等音響設備有</p> <p>○第3会議室（電腦セミナールーム）：小規模の会議に使用（10人まで）</p> <p>○和室（電腦寺子屋）：茶室として利用可（12畳）</p> <p>【貸出対象外：第1会議室、事務室】</p>				
7	利用状況	平成30年度	多目的室15,122人／会議室6,722人／和室1,002人			
		令和元年度	多目的室16,737人／会議室7,733人／和室556人			
		令和2年度	多目的室9,353人／会議室2,999人／和室103人			
		令和3年度	多目的室9,023人／会議室4,438人／和室333人			
		令和4年度	多目的室10,376人／会議室5,701人／和室1,016人			
8	コスト計算（円）	令和4年度	構成比	平成30年度	構成比	増減
	(1)経常費用					
	人件費	161,200	1.4%	162,084	1.8%	-884
	物件費等	9,640,760	83.6%	8,880,003	98.2%	760,757
	物件費	7,178,101	62.3%	7,200,134	79.6%	-22,033
	維持補修費	97,790	0.8%	0	0.0%	97,790
	水道光熱費	2,341,959	20.3%	1,647,269	18.2%	694,690
	その他	22,910	0.2%	32,600	0.4%	-9,690
	その他	1,727,069	15.0%	0	0.0%	1,727,069
	合計	11,529,029	100.0%	9,042,087	100.0%	2,486,942
	(2)経常収益					
	利用料	1,963,190	92.9%	1,762,475	85.4%	200,715
	その他	149,263	7.1%	300,842	14.6%	-151,579
	合計	2,112,453	100.0%	2,063,317	100.0%	49,136
(3)純行政コスト	9,416,576		6,978,770		2,437,806	
9	年間利用者数（人）	17,093		22,846		-5,753
10	一人あたりコスト（円）	674		395		279

コスト計算表

第6回資料6-2

使用料名称: 産業福祉センター使用料

(単位:円)

区 分	施設全体	有料貸出施設				事業用施設	
		多目的室 (iホール)	第2会議室 (電腦会議室)	第3会議室 (電腦セミナールーム)	和室 (電腦寺子屋)	第1会議室	
人件費	職員人件費	161,200	75,103	37,173	11,236	14,766	22,923
	報酬	0	0	0	0	0	0
	小 計	161,200	75,103	37,173	11,236	14,766	22,923
物件費	賃金	0	0	0	0	0	0
	旅費	0	0	0	0	0	0
	需用費	2,364,869	1,101,793	545,339	164,830	216,622	336,285
	役務費	290,048	135,134	66,885	20,216	26,568	41,245
	委託料	6,888,053	3,209,144	1,588,385	480,097	630,945	979,483
	使用料・賃借料	0	0	0	0	0	0
	原材料費	0	0	0	0	0	0
	備品購入費	0	0	0	0	0	0
	その他	0	0	0	0	0	0
小 計	9,542,970	4,446,071	2,200,609	665,143	874,135	1,357,013	
維持補修費	施設修繕料	97,790	45,560	22,550	6,816	8,958	13,906
	工事請負費	0	0	0	0	0	0
	その他	0	0	0	0	0	0
	小 計	97,790	45,560	22,550	6,816	8,958	13,906
補助費等	役務費	0	0	0	0	0	0
	負担金・補助交付金	0	0	0	0	0	0
	その他	0	0	0	0	0	0
	小 計	0	0	0	0	0	0
減価償却費		1,727,069	804,641	398,262	120,377	158,200	245,589
年間コスト A		11,529,029	5,371,375	2,658,594	803,572	1,056,059	1,639,431

年間利用可能日数 B		308日	308日	308日	308日	
1日あたりコスト A/B		17,439	8,631	2,609	3,428	

面積による 按分表	按分率(%)	100.00%	46.59%	23.06%	6.97%	9.16%	14.22%
	専有部分(m ²)	386.38	180.00	89.11	26.94	35.40	54.93
	共有部分(m ²)	676.38					
	合計(m ²)	1,062.76					

産業福祉センター使用料コスト比較

区分	1日あたりコスト				区 分 別 コ ス ト					現 行 使用料 (円)	利用者負担割合			市負担分			市負担割合			備 考
	H30 (円)	R4 (円)	増減 (円)	増減比 (%)	区 分	H30 (円)	R4 (円)	増減 (円)	増減比 (%)		H30 (%)	R4 (%)	増減	H30 (円)	R4 (円)	増減 (円)	H30 (%)	R4 (%)	増減	
多目的室 (iホール)	13,677	17,439	3,762	27.5%	午前	3.0h	3,908	4,983	1,075	27.5%	2,240	56.3%	45.0%	-11.3	1,668	2,743	1,075	43.7%	55.0%	11.3
					午後	4.0h	5,210	6,643	1,433	27.5%	2,850	53.7%	42.9%	-10.8	2,360	3,793	1,433	46.3%	57.1%	10.8
					夜間	3.5h	4,559	5,813	1,254	27.5%	2,850	61.4%	49.0%	-12.4	1,709	2,963	1,254	38.6%	51.0%	12.4
					全日	10.5h	13,677	17,439	3,762	27.5%	7,940	57.0%	45.5%	-11.5	5,737	9,499	3,762	43.0%	54.5%	11.5
第2会議室 (電腦会議室)	6,769	8,631	1,862	27.5%	午前	3.0h	1,935	2,466	531	27.4%	2,650	134.4%	107.5%	-26.9	-715	-184	531	-34.4%	-7.5%	26.9
					午後	4.0h	2,579	3,288	709	27.5%	3,670	139.6%	111.6%	-28.0	-1,091	-382	709	-39.6%	-11.6%	28.0
					夜間	3.5h	2,255	2,877	622	27.6%	3,670	159.6%	127.6%	-32.0	-1,415	-793	622	-59.6%	-27.6%	32.0
					全日	10.5h	6,769	8,631	1,862	27.5%	9,990	144.8%	115.7%	-29.1	-3,221	-1,359	1,862	-44.8%	-15.7%	29.1
第3会議室 (電腦セミナー)	2,046	2,609	563	27.5%	午前	3.0h	585	745	160	27.4%	810	136.8%	108.7%	-28.1	-225	-65	160	-36.8%	-8.7%	28.1
					午後	4.0h	779	994	215	27.6%	1,120	141.2%	112.7%	-28.5	-341	-126	215	-41.2%	-12.7%	28.5
					夜間	3.5h	682	870	188	27.6%	1,120	161.3%	128.7%	-32.6	-438	-250	188	-61.3%	-28.7%	32.6
					全日	10.5h	2,046	2,609	563	27.5%	3,050	146.6%	116.9%	-29.7	-1,004	-441	563	-46.6%	-16.9%	29.7
和室 (電腦寺子屋)	2,689	3,428	739	27.5%	午前	3.0h	768	979	211	27.5%	1,020	130.2%	104.2%	-26.0	-252	-41	211	-30.2%	-4.2%	26.0
					午後	4.0h	1,024	1,306	282	27.5%	1,430	136.7%	109.5%	-27.2	-406	-124	282	-36.7%	-9.5%	27.2
					夜間	3.5h	897	1,143	246	27.4%	1,430	156.1%	125.1%	-31.0	-533	-287	246	-56.1%	-25.1%	31.0
					全日	10.5h	2,689	3,428	739	27.5%	3,880	141.3%	113.2%	-28.1	-1,191	-452	739	-41.3%	-13.2%	28.1
平均負担割合											122.3%	97.7%	-24.6				-22.3%	2.3%	24.6	

産業福祉センターは産業振興の観点から、市内の事業所や企業が自らの経営等を目的とした活動のために使用するときには使用料を徴収していない。
 また、就職支援セミナーや就労相談(出張ハローワーク)、創業支援セミナーなど、基本的に市内企業等に対する産業支援することを目的に貸し館業務を行っている。
 従って、条例上、利用できるのは市内の企業及びその従業員、市内の企業及びその従業員によって構成される団体となっている。
 なお、市内事業所・企業等が使用せず施設が空いている場合には他の利用者も可としている。

第7回資料2-1

公共施設等のコスト計算書(総括表)

1	施設名	羽村東小学校、羽村西小学校(学校開放施設)				
2	所在地	羽村市羽東2-18-1、羽村市羽加美4-2-9				
3	管理主体	市直営				
4	市所管課	生涯学習推進課				
5	施設の設置目的	市立学校の施設を市民等が使用することにより、社会教育の普及を目的とする。				
6	施設の概要	<ul style="list-style-type: none"> ○羽村東小学校 <ul style="list-style-type: none"> ・多目的室 ・音楽室 ○羽村西小学校 <ul style="list-style-type: none"> ・ミーティングルーム 				
7	利用状況	平成30年度	利用件数: 420件			
		令和元年度	利用件数: 397件			
		令和2年度	利用件数: 33件			
		令和3年度	利用件数: 156件			
		令和4年度	利用件数: 255件			
8	コスト計算 (円)	令和4年度	構成比	平成30年度	構成比	増減
	(1)経常費用					
	人件費	131,750	100.0%	132,473	100.0%	-723
	物件費等	0	0.0%	0	0.0%	0
	物件費	0	0.0%	0	0.0%	0
	維持補修費	0	0.0%	0	0.0%	0
	水道光熱費	0	0.0%	0	0.0%	0
	その他	0	0.0%	0	0.0%	0
	その他	0	0.0%	0	0.0%	0
	合計	131,750	100.0%	132,473	100.0%	-723
	(2)経常収益					
	利用料	0	0.0%	0	0.0%	0
	その他	0	0.0%	0	0.0%	0
	合計	0	0.0%	0	0.0%	0
	(3)純行政コスト	131,750		132,473		-723
9	年間利用件数 (件)	255		420		-165
10	一件あたりコスト (円)	516		315		201

コスト計算表

第7回資料2-2

使用料名称: 学校開放施設使用料

(単位:円)

区 分		全体	多目的ルーム	音楽室	ミーティングルーム
人件費	職員人件費	131,750	43,917	43,917	43,916
	小 計	131,750	43,917	43,917	43,916
物件費	賃金	0	0	0	0
	報償費	0	0	0	0
	需用費	0	0	0	0
	役務費	0	0	0	0
	委託料	0	0	0	0
	使用料・賃借料	0	0	0	0
	備品購入費	0	0	0	0
	その他	0	0	0	0
	小 計	0	0	0	0
維持補修費	施設修繕料	0	0	0	0
	工事請負費	0	0	0	0
	その他	0	0	0	0
	小 計	0	0	0	0
補助費等		0	0	0	0
		0	0	0	0
	小 計	0	0	0	0
減価償却費		0	0	0	0
年 間 コ ス ト A		131,750	43,917	43,917	43,916

年間利用可能日数 B		365日	365日	365日
1日あたりコスト A/B		120	120	120

学校施設コスト比較

区分1	1日あたりコスト		区 分 別 コ ス ト						現 行 使用料 (円)	利用者負担割合			市負担分			市負担割合		
	H30 (円)	R4 (円)	区 分	H30 (円)	R4 (円)	増減 (円)	増減比 (%)	H30 (%)		R4 (%)	増減	H30 (円)	R4 (円)	増減 (円)	H30 (%)	R4 (%)	増減	
多目的ルーム ※羽村東小学校	120	120	午前 3.0h	34	34	0	0.0%	300	882.4%	882.4%	0.0	-266	-266	0	-782.4%	-782.4%	0.0	
			午後 4.0h	46	46	0	0.0%	400	869.6%	869.6%	0.0	-354	-354	0	-769.6%	-769.6%	0.0	
			夜間 3.5h	40	40	0	0.0%	700	1750.0%	1750.0%	0.0	-660	-660	0	-1650.0%	-1650.0%	0.0	
			全日 10.5h	120	120	0	0.0%	1,400	1166.7%	1166.7%	0.0	-1,280	-1,280	0	-1066.7%	-1066.7%	0.0	
音楽室 ※羽村東小学校	120	120	午前 3.0h	34	34	0	0.0%	300	882.4%	882.4%	0.0	-266	-266	0	-782.4%	-782.4%	0.0	
			午後 4.0h	46	46	0	0.0%	400	869.6%	869.6%	0.0	-354	-354	0	-769.6%	-769.6%	0.0	
			夜間 3.5h	40	40	0	0.0%	700	1750.0%	1750.0%	0.0	-660	-660	0	-1650.0%	-1650.0%	0.0	
			全日 10.5h	120	120	0	0.0%	1,400	1166.7%	1166.7%	0.0	-1,280	-1,280	0	-1066.7%	-1066.7%	0.0	
ミーティングルーム ※羽村西小学校	120	120	午前 3.0h	34	34	0	0.0%	300	882.4%	882.4%	0.0	-266	-266	0	-782.4%	-782.4%	0.0	
			午後 4.0h	46	46	0	0.0%	400	869.6%	869.6%	0.0	-354	-354	0	-769.6%	-769.6%	0.0	
			夜間 3.5h	40	40	0	0.0%	700	1750.0%	1750.0%	0.0	-660	-660	0	-1650.0%	-1650.0%	0.0	
			全日 10.5h	120	120	0	0.0%	1,400	1166.7%	1166.7%	0.0	-1,280	-1,280	0	-1066.7%	-1066.7%	0.0	
平均負担割合									1167.3%	1167.3%	0.0				-1067.3%	-1067.3%	0.0	

コスト計算表

第7回資料3-1

手数料名称: 駅前駐車施設(タクシープール)使用料

(単位:円)

区 分		金 額
人件費	職員人件費	12,540
	報酬	
	小 計	12,540
物件費	賃金	
	旅費	
	需用費	
	役務費	
	委託料	
	使用料・賃借料	
	原材料費	
	備品購入費	
	その他	
	小 計	
維持補修費	施設修繕料	
	工事請負費	370,000
	その他	
	小 計	370,000
補助費等	役務費	
	負担金・補助交付金	
	その他	
	小 計	
減価償却費		0
年 間 コ ス ト		382,540

年 間 利 用 台 数	37
1 台 あ た り コ ス ト	10,338

(単位:円)

区分	1台あたり コスト A	利用者負担分(使用料)		市負担分	
		金額	負担率	金額	負担率
		B	C=B/A(%)	D=A-B	E=D/A(%)
駅前駐車施設使用料	10,338	96,000	928.6%	-85,662	-828.6%

※月8,000円

○ 使用料等の適正化案

- 羽村駅東口駅前・・・固定資産税近傍宅地価格(五ノ神1-17の一部) 203,070円/㎡
- 小作駅東口駅前・・・固定資産税近傍宅地価格(小作台1-31) 194,367円/㎡
- 羽村駅東口駅前と小作駅東口駅前の平均(203,070円+194,367円)÷2= 198,718円/㎡
- 月額使用料=198,718円/㎡×2.5/1,000(羽村市行政財産使用料条例)×12.5㎡/台= 6,209.9円
- 年額使用料=6,000円×12月= 72,000円

○ 令和4年度の年間駐車台数

羽村駅東口	18台	小作駅東口	19台
-------	-----	-------	-----

○ 令和4年度の使用料収入 : 3,552,000円

使用料等の適正化案

第7回資料3-2

使用料等名称: 駅前駐車施設使用料

(単位:円、%)

区分1	区分2	1台あたり コスト	区分別 コスト		現行使用料等		現行市持出分		使用料等適正化案			市持出分適正化案	
			区分	A	利用者 負担分 B	負担率 C=B/A	市負担分 D=A-B	負担率 E=D/A	利用者 負担分 F	負担率 G=F/A	改定率 H=(F-B)/B	市負担分 I=A-F	負担率 J=I/A
駅前駐車施設使用料		10,338		10,338	96,000	928.6%	-85,662	-828.6%	72,000	696.5%	-25.0%	-61,662	-596.5%

適正化案の算定理由(使用料等の適正化に対する所管課の考え)

・他市同様に、羽村市行政財産使用料条例に基づく算定額に見直す。(月額8,000円から月額6,000円に見直す。)

駅前駐車施設(タクシープール)の状況について

市名	使用料等の徴収に関する条例規則等	1台あたりの月額使用料	算定式	駅名	駐車台数
羽村	羽村市駅前駐車施設の設置及び使用に関する条例	8,000円	近傍固定資産税、都市計画税の㎡あたり平均月額×使用面積(12.5㎡/台)×2.8倍	羽村駅東口	18台
				小作駅東口	19台
青梅	青梅市行政財産使用料条例	※7,101円	状況類似地区単価×2.5/1000×使用面積	河辺駅北口	4台
				河辺駅南口	2台
東村山	東村山市駅前広場内駐車施設の設置及び使用に関する条例	6,000円	固定資産適正額×2.5/1000×面積	久米川駅	18台
				東村山駅	20台
				萩山駅	4台
福生	福生市駅前駐車施設の設置及び使用に関する条例	6,000円	固定資産税近傍類似宅地価格×2.5/1000×使用面積(12.5㎡/台)	福生駅東口	18台
				福生駅西口	3台
				牛浜駅西口	3台
あきる野	あきる野市駅前駐車施設の設置及び使用に関する条例	1,777円 ～ 3,930円	当該駐車施設の1㎡あたりの土地の適正な価格×2.5/1000×駐車面積	秋川駅北口	4台
				武蔵五日市駅	8台
				武蔵増戸駅南口	4台

※青梅市の1台あたり月額使用料については、年額使用料511,332円÷12月÷6台で算出

各市のタクシープールの設置状況と利用料金の徴収状況

	タクシープール		徴収			タクシープール		徴収	
	あり	無し	あり	無し		あり	無し	あり	無し
八王子		○	—	—	国分寺	○			○
立川	○			○	国立		○	—	—
武蔵野	○			○	福生	○		○	
三鷹	○			○	狛江	○			○
青梅	○		○		東大和	○			○
府中	○			○	清瀬	○			○
昭島		○	—	—	東久留米	○			○
調布	○			○	武蔵村山		○	—	—
町田		○	—	—	多摩	○			○
小金井	○			○	稲城	○			○
小平	○			○	羽村	○		○	
日野	○			○	あきる野	○		○	
東村山	○		○		西東京	○			○

合計	21市	5市	5市/21市	16市/21市
----	-----	----	--------	---------

第7回資料4-1

公共施設等のコスト計算書(総括表)

1	施設名	公園運動場				
2	所在地	羽村市栄町2-5 ほか				
3	管理主体	指定管理者(ウイングパーク)				
4	市所管課	土木課				
5	施設の設置目的	市民が健康増進やレクリエーション、コミュニティ活性化等のために、運動、スポーツを安全、快適に実施できるよう設置。				
6	施設の概要	<p>○武蔵野公園(23,019㎡、うち占有部分11,600㎡) 野球場1面、テニスコート2面</p> <p>○あさひ公園(15,381㎡、うち専有部分6,750㎡) ソフトボール場1面</p> <p>○富士見公園(48,201㎡、うち専有部分33,283㎡) 陸上競技場1面、ソフトボール場3面、テニスコート5面</p> <p>○宮の下運動公園(23,070㎡、うち専有部分12,000㎡) 野球場2面、ソフトボール場1面、サッカー場1面</p> <p>○市内公園面積(286,927㎡)</p>				
7	利用状況	平成30年度	野球場38,091人/ソフトボール場13,669人/サッカー場12,741人 テニスコート57,708人/その他69,782人 (合計)191,991人			
		令和元年度	野球場38,237人/ソフトボール場14,195人/サッカー場10,920人 テニスコート59,384人/その他54,507人 (合計)177,243人			
		令和2年度	野球場24,285人/ソフトボール場7,624人/サッカー場12,300人 テニスコート61,050人/その他25,626人 (合計)199,856人			
		令和3年度	野球場41,696人/ソフトボール場9,897人/サッカー場19,758人 テニスコート54,719人/その他40,960人 (合計)167,030人			
		令和4年度	野球場46,863人/ソフトボール場12,557人/サッカー場19,287人 テニスコート65,615人/その他44,938人 (合計)189,260人			
8	コスト計算 (円)	令和4年度	構成比	平成30年度	構成比	増減
	(1)経常費用					
	人件費	13,040,466	37.8%	13,138,774	27.3%	-98,308
	物件費等	20,908,810	58.6%	35,074,022	72.7%	-14,165,212
	物件費	19,699,346	55.1%	29,138,085	60.4%	-9,438,739
	維持補修費	642,574	1.9%	549,720	1.1%	92,854
	水道光熱費	566,890	1.6%	5,386,217	11.2%	-4,819,327
	その他	0	0.0%	0	0.0%	0
	その他	1,250,370	3.6%	5,264	0.0%	1,245,106
	合計	35,199,646	100.0%	48,218,060	100.0%	-13,018,414
	(2)経常収益					
	利用料	6,299,840	77.1%	3,814,750	66.9%	2,485,090
	その他	1,866,700	22.9%	1,883,847	33.1%	-17,147
	合計	8,166,540	100.0%	5,698,597	100.0%	2,467,943
(3)純行政コスト	27,033,106		44,327,512		-17,294,406	
9	年間利用者数 (人)	189,260		191,991		-2,731
10	一人あたりコスト (円)	185		251		-66

コスト計算表

使用料名称: 公園運動施設使用料

(単位:円)

区分	全体	武蔵野公園			あさひ公園	富士見公園			宮の下運動公園			備考
		野球場	テニスコート	ソフトボール場	陸上競技場	ソフトボール場	テニスコート	野球場	ソフトボール場	サッカー場		
人件費	職員人件費	12,642,373	1,226,775	1,342,521	848,329	1,497,404	1,993,374	3,315,545	1,040,909	383,133	994,383	●コストの算出方法について 人件費以外の経費は、市内全体の公園管理経費を各公園の面積で按分し、さらに、各公園内の有料施設の面積で按分している。 ●武蔵野公園面積÷市内全体の公園面積 23,019㎡/286,927㎡=8.02% ・有料施設面積割合50.39% 野球場43.44%、テニスコート6.95% ●あさひ公園面積÷市内全体の公園面積 15,381㎡/286,927㎡=5.36% ・有料施設面積割合43.89% ソフトボール場43.89% ●富士見公園面積÷市内全体の公園面積 48,201㎡/286,927㎡=16.80% ・有料施設面積割合69.05% 陸上競技場24.25%、ソフトボール場37.34% テニスコート7.46% ●宮の下運動公園面積÷市内全体の公園面積 23,070㎡/286,156㎡=8.04% ・有料施設面積割合52.02% 野球場39.01%、ソフトボール場13.10% サッカー場32.51% ※野球場1面とソフトボール場1面を使用
	報酬	398,093	343,186	54,907	0	0	0	0	0	0	0	
	小計	13,040,466	1,569,961	1,397,428	848,329	1,497,404	1,993,374	3,315,545	1,040,909	383,133	994,383	
物件費	賃金	0	0	0	0	0	0	0	0	0	0	
	旅費	0	0	0	0	0	0	0	0	0	0	
	需用費	833,019	97,979	15,675	97,200	154,972	238,624	47,673	83,300	27,973	69,623	
	役務費	420,885	149,199	23,870	28,077	48,623	74,869	14,958	37,432	12,570	31,287	
	委託料	13,268,688	2,017,697	333,907	1,279,216	2,266,192	3,456,017	822,347	1,424,423	478,338	1,190,551	
	使用料・賃借料	5,332,634	723,346	115,729	857	1,096,895	1,688,994	337,437	630,577	211,755	527,044	
	原材料費	411,010	57,726	9,236	38,980	67,504	103,942	20,766	51,968	17,452	43,436	
	備品購入費	0	0	0	0	0	0	0	0	0	0	
	その他	0	0	0	0	0	0	0	0	0	0	
小計	20,266,236	3,045,947	498,417	1,444,330	3,634,186	5,562,446	1,243,181	2,227,700	748,088	1,861,941		
維持補修費	施設修繕料	642,574	90,249	14,439	60,941	105,536	162,503	32,466	81,248	27,284	67,908	
	工事請負費	0	0	0	0	0	0	0	0	0	0	
	その他	0	0	0	0	0	0	0	0	0	0	
	小計	642,574	90,249	14,439	60,941	105,536	162,503	32,466	81,248	27,284	67,908	
補助費等	役務費	3,595	505	81	341	590	909	182	454	153	380	
	負担金・補助交付金	0	0	0	0	0	0	0	0	0	0	
	その他	0	0	0	0	0	0	0	0	0	0	
	小計	3,595	505	81	341	590	909	182	454	153	380	
減価償却費	1,246,775	0	0	0	0	0	0	574,766	193,013	478,996		
年間コスト A	35,199,646	4,706,662	1,910,365	2,353,941	5,237,716	7,719,232	4,591,374	3,925,077	1,351,671	3,403,608		
年間利用可能日数 B		365日	365日	365日	365日	365日	365日	365日	365日	365日		
1日あたりコスト A/B=E		12,894	5,233	6,449	14,349	21,148	12,579	10,753	3,703	9,324		
面積による按分表	専有部分の割合(%)	58.02%	43.44%	6.95%	43.89%	24.25%	37.34%	7.46%	8.21%	2.84%	6.84%	
	専有部分(㎡)	63,633	10,000	1,600	6,750	11,687	18,000	3,596	9,000	3,000	7,500	
	共有部分(㎡)	46,038										
	4公園合計面積(㎡)	109,671	※専有部分について、宮の下運動公園のサッカー場は野球場一面とソフトボール場一面を使用するため、合計から除く。									

第7回資料4-3

公園運動施設使用料コスト比較

(単位:円、%)

区分1	区分2	1日あたりコスト				区分別コスト				現行 使用料	利用者負担割合			市負担分			市負担割合			
		H30	R4	増減	増減比	区分	H30	R4	増減		増減比	H30	R4	増減	H30	R4	増減	H30	R4	増減
野球場	武蔵野公園 (1面)	10,168	12,894	2,726	26.8%	1面2時間	1,354	1,718	364	26.9%	610	45.1%	35.5%	-9.6	744	1,108	364	54.9%	64.5%	9.6
						1面3時間	2,031	2,577	546	26.9%	920	45.3%	35.7%	-9.6	1,111	1,657	546	54.7%	64.3%	9.6
	宮の下運動公園 (2面)	7,925	10,753	2,828	35.7%	1面2時間	660	896	236	35.8%	610	92.4%	68.1%	-24.3	50	286	236	7.6%	31.9%	24.3
						1面3時間	990	1,344	354	35.8%	920	92.9%	68.5%	-24.4	70	424	354	7.1%	31.5%	24.4
ソフトボール場	あさひ公園 (1面)	6,709	6,449	-260	-3.9%	1面2時間	1,118	1,074	-44	-3.9%	610	54.6%	56.8%	2.2	508	464	-44	45.4%	43.2%	-2.2
						1面3時間	1,677	1,611	-66	-3.9%	920	54.9%	57.1%	2.2	757	691	-66	45.1%	42.9%	-2.2
	富士見公園 (3面)	18,349	21,148	2,799	15.3%	1面2時間	814	938	124	15.2%	610	74.9%	65.0%	-9.9	204	328	124	25.1%	35.0%	9.9
						1面3時間	1,221	1,407	186	15.2%	920	75.3%	65.4%	-9.9	301	487	186	24.7%	34.6%	9.9
	宮の下運動公園 (1面)	2,764	3,703	939	34.0%	1面2時間	460	616	156	33.9%	610	132.6%	99.0%	-33.6	-150	6	156	-32.6%	1.0%	33.6
						1面3時間	690	924	234	33.9%	920	133.3%	99.6%	-33.7	-230	4	234	-33.3%	0.4%	33.7
野球・ソフト平均		9,183	10,989	1,806	19.7%	1面2時間	881	1,048	167	19.0%	610	69.2%	58.2%	-11.0	271	438	167	30.8%	41.8%	11.0
						1面3時間	1,321	1,572	251	19.0%	920	69.6%	58.5%	-11.1	401	652	251	30.4%	41.5%	11.1
テニスコート	武蔵野公園 (2面)	4,881	5,233	352	7.2%	1面2時間	324	348	24	7.4%	600	185.2%	172.4%	-12.8	-276	-252	24	-85.2%	-72.4%	12.8
						1面3時間	486	522	36	7.4%	900	185.2%	172.4%	-12.8	-414	-378	36	-85.2%	-72.4%	12.8
	富士見公園 (5面)	12,192	12,579	387	3.2%	1面2時間	324	334	10	3.1%	600	185.2%	179.6%	-5.6	-276	-266	10	-85.2%	-79.6%	5.6
						1面3時間	486	501	15	3.1%	900	185.2%	179.6%	-5.6	-414	-399	15	-85.2%	-79.6%	5.6
テニスコート平均		8,536	8,906	370	4.3%	1面2時間	324	341	17	5.2%	600	185.2%	176.0%	-9.2	-276	-259	17	-85.2%	-76.0%	9.2
						1面3時間	486	511	25	5.1%	900	185.2%	176.1%	-9.1	-414	-389	25	-85.2%	-76.1%	9.1
陸上競技場 サッカー場	富士見公園 (1面)	12,443	14,349	1,906	15.3%	1面4時間	3,316	3,824	508	15.3%	2,440	73.6%	63.8%	-9.8	876	1,384	508	26.4%	36.2%	9.8
						1面(夜間)	1,658	1,912	254	15.3%	1,220	73.6%	63.8%	-9.8	438	692	254	26.4%	36.2%	9.8
	宮の下運動公園 (1面)	6,666	9,324	2,658	39.9%	1面4時間	2,220	3,108	888	40.0%	2,440	109.9%	78.5%	-31.4	-220	668	888	-9.9%	21.5%	31.4
						1面(夜間)	1,110	1,554	444	40.0%	1,220	109.9%	78.5%	-31.4	-110	334	444	-9.9%	21.5%	31.4
陸上競技場・サッカー場平均		9,554	11,836	2,282	23.9%	1面4時間	2,768	3,466	698	25.2%	2,440	88.2%	70.4%	-17.8	328	1,026	698	11.8%	29.6%	17.8
						1面(夜間)	1,384	1,733	349	25.2%	1,220	88.2%	70.4%	-17.8	164	513	349	11.8%	29.6%	17.8
平均												114.3%	101.6%	-12.7				-14.3%	-1.6%	12.7

第7回資料5-1

公共施設等のコスト計算書(総括表)

1	施設名	富士見公園クラブハウス				
2	所在地	羽村市緑ヶ丘4-11				
3	管理主体	指定管理者(ウイングパーク)				
4	市所管課	土木課				
5	施設の設置目的	富士見公園の管理棟として設置。				
6	施設の概要	○1階 【共有部分】管理事務所、便所、倉庫、ロビー ○2階 【共有部分】便所、更衣室 【専有部分】第1・2ミーティングルーム(有料施設)				
7	利用状況	平成30年度	第1ミーティングルーム	2,766人	第2ミーティングルーム	1,983人
		令和元年度	第1ミーティングルーム	2,121人	第2ミーティングルーム	1,590人
		令和2年度	第1ミーティングルーム	2,231人	第2ミーティングルーム	1,674人
		令和3年度	第1ミーティングルーム	1,493人	第2ミーティングルーム	1,119人
		令和4年度	第1ミーティングルーム	1,884人	第2ミーティングルーム	1,413人
8	コスト計算 (円)	令和4年度	構成比	平成30年度	構成比	増減
	(1)経常費用					
	人件費	201,257	8.1%	156,326	1.6%	44,931
	物件費等	1,924,835	78.0%	9,661,828	98.4%	-7,736,993
	物件費	1,852,966	75.0%	9,402,564	95.7%	-7,549,598
	維持補修費	14,975	0.7%	101,596	1.0%	-86,621
	水道光熱費	56,530	2.3%	157,668	1.7%	-101,138
	その他	364	0.0%	0	0.0%	364
	その他	344,080	13.9%	3,232	0.0%	340,848
	合計	2,470,172	100.0%	9,821,386	100.0%	-7,351,214
	(2)経常収益					
	利用料	161,510	59.7%	154,470	60.5%	7,040
	その他	109,224	40.3%	100,800	39.5%	8,424
	合計	270,734	100.0%	255,270	100.0%	15,464
(3)純行政コスト	2,199,438		9,566,116		-7,366,678	
9	年間利用人数 (人)	3,297		4,749		-1,452
10	一人あたりコスト (円)	749		2,068		-1,319

コスト計算表

第7回資料5-2

使用料名称: 富士見公園クラブハウス使用料

(単位:円)

区 分	R4	専有部分		共有部分	備 考
		第1ミーティングルーム	第2ミーティングルーム		
人件費	職員人件費	236,799	114,374	84,630	37,795
	報酬	15,060	1,434	819	12,807
	小 計	251,859	115,808	85,449	50,602
物件費	賃金	0	0	0	0
	旅費	0	0	0	0
	需用費	400,254	38,104	21,773	340,377
	役務費	49,600	4,721	2,698	42,181
	委託料	12,270,223	1,168,125	667,501	10,434,597
	使用料・賃借料	41,414	3,942	2,253	35,219
	原材料費	2,533	241	138	2,154
	備品購入費	0	0	0	0
	その他	0	0	0	0
	小 計	12,764,024	1,215,133	694,363	10,854,528
維持補修費	施設修繕料	100,100	9,530	5,445	85,125
	工事請負費	0	0	0	0
	その他	0	0	0	0
	小 計	100,100	9,530	5,445	85,125
補助費等	役務費	2,435	232	132	2,071
	負担金・補助交付金	0	0	0	0
	その他	0	0	0	0
	小 計	2,435	232	132	2,071
減価償却費		2,300,000	218,960	125,120	1,955,920
年 間 コ ス ト A		15,418,418	1,559,663	910,509	12,948,246

年間利用可能日数 B	359日	359日	359日	359日
1日あたりコスト A/B	42,948	4,344	2,536	36,068

面積による 按分表	按分率(%)	100.00%	9.52%	5.44%	85.04%
	専有部分(m ²)	66.00	42.00	24.00	375.00
	共有部分(m ²)	375.00			
	合 計(m ²)	441.00			

第7回資料5-3

富士見公園クラブハウス使用料コスト比較

(単位:円、%)

区分 1	1日あたりコスト				区分別コスト						現行 使用料	利用者負担割合			市負担分			市負担割合		
	H30	R4	増減	増減比	区 分		H30	R4	増減	増減比		H30	R4	増減	H30	R4	増減	H30	R4	増減
第1ミーティングルーム	4,823	4,344	-479	-9.9%	午前	3.0h	1,447	1,303	-144	-10.0%	510	35.2%	39.1%	3.9	937	793	-144	64.8%	60.9%	-3.9
					午後	4.0h	1,930	1,738	-192	-9.9%	610	31.6%	35.1%	3.5	1,320	1,128	-192	68.4%	64.9%	-3.5
					夜間	3.0h	1,446	1,303	-143	-9.9%	920	63.6%	70.6%	7.0	526	383	-143	36.4%	29.4%	-7.0
					全日	10.0h	4,823	4,344	-479	-9.9%	1,830	37.9%	42.1%	4.2	2,993	2,514	-479	62.1%	57.9%	-4.2
第2ミーティングルーム	2,869	2,536	-333	-11.6%	午前	3.0h	861	761	-100	-11.6%	310	36.0%	40.7%	4.7	551	451	-100	64.0%	59.3%	-4.7
					午後	4.0h	1,147	1,014	-133	-11.6%	410	35.7%	40.4%	4.7	737	604	-133	64.3%	59.6%	-4.7
					夜間	3.0h	861	761	-100	-11.6%	510	59.2%	67.0%	7.8	351	251	-100	40.8%	33.0%	-7.8
					全日	10.0h	2,869	2,536	-333	-11.6%	1,020	35.6%	40.2%	4.6	1,849	1,516	-333	64.4%	59.8%	-4.6
平均											41.9%	46.9%	5.0				58.2%	53.1%	-5.1	

第7回資料6-1

公共施設等のコスト計算書(総括表)

1	施設名	公園夜間照明				
2	所在地	羽村市栄町2-5 ほか				
3	管理主体	指定管理者(ウイングパーク)				
4	市所管課	土木課				
5	施設の設置目的	市民が健康増進やレクリエーション、コミュニティ活性化等のために、運動、スポーツを安全、快適に実施できるよう設置。				
6	施設の概要	<p>○武蔵野公園 (23,019㎡、うち占有部分11,600㎡) 野球場1面、テニスコート2面</p> <p>○富士見公園 (48,201㎡、うち専有部分33,283㎡) 陸上競技場1面、ソフトボール場3面 テニスコート5面</p> <p>○市内公園面積 (286,927㎡)</p>				
7	利用状況	平成30年度	武蔵野公園(野球:164時間/テニス:878時間)	富士見公園(ソフトボール等:205時間/テニス:3,304時間)		
		令和元年度	武蔵野公園(野球:148時間/テニス:1,147時間)	富士見公園(ソフトボール等:142時間/テニス:2,781時間)		
		令和2年度	武蔵野公園(野球:84時間/テニス:854時間)	富士見公園(ソフトボール等:200時間/テニス:2,111時間)		
		令和3年度	武蔵野公園(野球:78時間/テニス:662時間)	富士見公園(ソフトボール等:309時間/テニス:2,487時間)		
		令和4年度	武蔵野公園(野球:149時間/テニス:1,136時間)	富士見公園(ソフトボール等:299時間/テニス:3,031時間)		
8	コスト計算 (円)	令和4年度	構成比	平成30年度	構成比	増減
	(1)経常費用					
	人件費	424,235	6.8%	718,001	14.6%	-293,766
	物件費等	5,818,823	93.2%	4,185,808	85.4%	1,633,015
	物件費	0	0.0%	601,200	12.3%	-601,200
	維持補修費	0	0.0%	0	0.0%	0
	水道光熱費	5,818,823	93.2%	3,584,608	73.1%	2,234,215
	その他	0	0.0%	0	0.0%	0
	その他	0	0.0%	0	0.0%	0
	合計	6,243,058	100.0%	4,903,809	100.0%	1,339,249
	(2)経常収益					
	利用料	2,877,420	100.0%	2,937,750	100.0%	-60,330
	その他	0	0.0%	0	0.0%	0
	合計	2,877,420	100.0%	2,937,750	100.0%	-60,330
	(3)純行政コスト	3,365,638		1,966,059		1,399,579
9	年間利用時間数 (時間)	4,615		4,551		64
10	一時間あたりコスト (円)	1,352		1,077		275

コスト計算表

第7回資料6-2

使用料名称:公園夜間照明使用料

施設名	区分	1時間あたりコスト													
武蔵野公園	野球	【人件費】													
		区分	内訳	年度	1件あたりコスト	基準単価	所要時間	年間件数	日数	利用可能時間					
		人件費	申請書受付事務人件費	H30	39円	3,117円	0.17時間	82	365	3					
				R4	23円	3,100円	0.17時間	48	365	3					
		【物件費】													
		区分	内訳	年度	1時間あたりコスト	Kw	電球数	単価	力率	月数	消費税	日数	利用可能時間	利用可能面数	電球按分
		需用費	電気料(基本料金)	H30	400円	1.1	72	556.11	1	12	1.08	365	3	1	0.76890756
					177円	0.73	48	556.11	1	12	1.08	365	3	1	0.76890756
			電気料(電力量料金)		985円	1.1	48	17.28	/	/	1.08	/	/	1	/
					653円	0.73	48	17.28	/	/	1.08	/	/	1	/
			小計			2,215円									
		需用費	電気料(基本料金)	R4	763円	1.1	72	1,039.96	1	12	1.10	365	3	1	0.76890756
					337円	0.73	48	1,039.96	1	12	1.10	365	3	1	0.76890756
			電気料(電力量料金)		1,418円	1.1	48	24.42	/	/	1.10	/	/	1	/
					941円	0.73	48	24.42	/	/	1.10	/	/	1	/
			小計			3,459円									
		区分	内訳	年度	1時間あたりコスト	年間経費	日数	利用可能時間	利用可能面数						
		委託料	夜間照明点検清掃委託料	H30	117円	128,256	365	3	1						
				R4	0円		365	3	1	武蔵野:富士見=8:22 野球:テニス=96:24 の割合で按分					
		【合計】			年度	1時間あたりコスト									
					H30	2,371円									
					R4	3,482円									
					増減	1,111円									
増減比	46.9%														

コスト計算表

使用料名称:公園夜間照明使用料

施設名	区分	1時間あたりコスト													
武蔵野公園	テニス	【人件費】													
		区分	内訳	年度	1件あたりコスト	基準単価	所要時間	年間件数	日数	利用可能時間	利用可能面数				
		人件費	申請書受付事務人件費	H30	63円	3,117円	0.17時間	262	365	3	2				
				R4	47円	3,100円	0.17時間	197	365	3	2				
		【物件費】													
		区分	内訳	年度	1時間あたりコスト	Kw	電球数	単価	力率	月数	消費税	日数	利用可能時間	利用可能面数	電球按分
		需用費	電気料(基本料金)	H30	60円	1.1	72	556.11	1	12	1.08	365	3	2	0.231092
					26円	0.73	48	556.11	1	12	1.08	365	3	2	0.231092
			電気料(電力量料金)		246円	1.1	24	17.28			1.08			2	
			小計		332円										
		需用費	電気料(基本料金)	R4	114円	1.1	72	1,039.96	1	12	1.10	365	3	2	0.231092
					50円	0.73	48	1,039.96	1	12	1.10	365	3	2	0.231092
			電気料(電力量料金)		354円	1.1	24	24.42			1.10			2	
			小計		518円										
		区分	内訳	年度	1時間あたりコスト	年間経費	日数	利用可能時間	利用可能面数						
		委託料	夜間照明点検清掃委託料	H30	14円	32,064	365	3	2						
				R4	0円	0	365	3	2	武蔵野:富士見=8:22 野球:テニス=96:24 の割合で按分					
		【合計】			年度	1時間あたりコスト									
					H30	409円									
					R4	565円									
			増減	156円											
			増減比	38.1%											

コスト計算表

使用料名称: 公園夜間照明使用料

施設名	区分	1時間あたりコスト													
富士見公園	ソフトボール	【人件費】													
		区分	内訳	年度	1件あたりコスト	基準単価	所要時間	年間件数	日数	利用可能時間	利用可能面数				
		人件費	申請書受付事務人件費	H30	27円	3,117円	0.17時間	114	365	3	2				
				R4	34円	3,100円	0.17時間	143	365	3	2				
		【物件費】													
		区分	内訳	年度	1時間あたりコスト	Kw	電球数	単価	力率	月数	消費税	日数	利用可能時間	利用可能面数	電球按分
		需用費	電気料(基本料金)	H30	108円	1.1	114	556.11	1	12	1.08	365	3	2	0.263158
			電気料(電力量料金)		307円	1.1	30	17.28	/	/	1.08	/	/	2	/
			小計		415円										
		需用費	電気料(基本料金)	R4	206円	1.1	114	1,039.96	1	12	1.10	365	3	2	0.263158
			電気料(電力量料金)		443円	1.1	30	24.42	/	/	1.10	/	/	2	/
			小計		649円										
		区分	内訳	年度	1時間あたりコスト	年間経費	日数	利用可能時間	利用可能面数						
		委託料	夜間照明点検清掃委託料	H30	38円	83,648	365	3	2						
				R4	0円	0	365	3	2	武蔵野:富士見=8:22 陸上・ソフト:テニス=34:50					
		【合計】		年度	1時間あたりコスト										
				H30	480円										
				R4	683円										
				増減	203円										
				増減比	42.3%										

コスト計算表

第7回資料6-2

使用料名称:公園夜間照明使用料

施設名	区分	1時間あたりコスト													
富士見公園	テニス	【人件費】													
		区分	内訳	年度	1件あたりコスト	基準単価	所要時間	年間件数	日数	利用可能時間	利用可能面数				
		人件費	申請書受付事務人件費	H30	85円	3,117円	0.17時間	886	365	3	5				
				R4	39円	3,100円	0.17時間	413	365	3	5				
		【物件費】													
		区分	内訳	年度	1時間あたりコスト	Kw	電球数	単価	力率	月数	消費税	日数	利用可能時間	利用可能面数	電球按分
		需用費	電気料(基本料金)	H30	72円	1.1	114	556.11	1	12	1.08	365	3	5	0.438596
			電気料(電力量料金)		205円	1.1	50	17.28	/	/	1.08	/	/	5	/
			小計		277円										
		需用費	電気料(基本料金)	R4	137円	1.1	114	1,039.96	1	12	1.10	365	3	5	0.438596
			電気料(電力量料金)		295円	1.1	50	24.42	/	/	1.10	/	/	5	/
			小計		432円										
		区分	内訳	年度	1時間あたりコスト	年間経費	日数	利用可能時間	利用可能面数						
		委託料	夜間照明点検清掃委託料	H30	47円	262,428	365	3	5	武蔵野:富士見=8:22 陸上・ソフト:テニス=34:50					
				R4	0円	0	365	3	5						
		【合計】		年度	1時間あたりコスト										
				H30	409円										
				R4	471円										
				増減	62円										
				増減比	15.2%										

コスト計算表

使用料名称:公園夜間照明使用料

施設名	区分	1時間あたりコスト													
富士見公園	陸上競技場	【人件費】 5円													
		区分	内訳	年度	1件あたりコスト	基準単価	所要時間	年間件数	日数	利用可能時間	利用可能面数				
		人件費	申請書受付事務人件費	H30	5円	3,117円	0.17時間	11	365	3	1				
				R4	1円	3,100円	0.17時間	4	365	3	1				
		【物件費】													
		区分	内訳	年度	1時間あたりコスト	Kw	電球数	単価	力率	月数	消費税	日数	利用可能時間	利用可能面数	電球按分
		需用費	電気料(基本料金)	H30	246円	1.1	114	556.11	1	12	1.08	365	3	1	0.298246
			電気料(電力量料金)		708円	1.1	34	17.54	/	/	1.08	/	/	1	/
			小計		954円										
		需用費	電気料(基本料金)	R4	468円	1.1	114	1,039.96	1	12	1.10	365	3	1	0.298246
			電気料(電力量料金)		1,004円	1.1	34	24.42	/	/	1.10	/	/	1	/
			小計		1,472円										
		区分	内訳	年度	1時間あたりコスト	年間経費	日数	利用可能時間	利用可能面数						
		委託料	夜間照明点検清掃委託料	H30	86円	94,802	365	3	1						
				R4	0円	0	365	3	1	武蔵野:富士見=8:22 陸上・ソフト=34:50 陸上:ソフト=34:30 の割合で按分					
【合計】		年度	1時間あたりコスト												
		H30	1,045円												
		R4	1,473円												
		増減	428円												
		増減比	41.0%												

第7回資料6-3

公園夜間照明使用料コスト比較

(単位:円、%)

区分 1	区分 2	区分別コスト					現行 使用料	利用者負担割合			市負担分			市負担割合		
		区分	H30	R4	増減	増減比		H30	R4	増減	H30	R4	増減	H30	R4	増減
野球場	武蔵野公園	1面1時間	2,371	3,482	1,111	46.9%	3,560	150.1%	102.2%	-47.9	-1,189	-78	1,111	-50.1%	-2.2%	47.9
ソフトボール場	富士見公園	1面1時間	480	683	203	42.3%	1,320	275.0%	193.3%	-81.7	-840	-637	203	-175.0%	-93.3%	81.7
テニスコート	武蔵野公園	1面1時間	409	565	156	38.1%	510	124.7%	90.3%	-34.4	-101	55	156	-24.7%	9.7%	34.4
	富士見公園	1面1時間	409	471	62	15.2%	510	124.7%	108.3%	-16.4	-101	-39	62	-24.7%	-8.3%	16.4
陸上競技場	富士見公園	1面1時間	1,045	1,473	428	41.0%	1,530	146.4%	103.9%	-42.5	-485	-57	428	-46.4%	-3.9%	42.5
平均						36.7%		164.2%	119.6%	-44.6				-64.2%	-19.6%	44.6

公園夜間照明他市比較一覧

第7回資料6-4

野球場(軟式・ソフト)

No.	市名	施設名	夜間照明	
			使用料	単位
1	八王子市	北野公園	3,000	1h
2	立川市	見影橋公園	800	1h
3	武蔵野市	武蔵野軟式野球場		
4	三鷹市	大沢総合グラウンド	2,400	1h
5	青梅市	ちがむら球技場	3,000	1h
6	府中市	市民第1野球場	3,600	1h
7	昭島市	ネッツ多摩昭島スタジアム	3,500	1h
8	調布市	調布市民野球場	4,000	1h
9	町田市	市民球場		
10	小金井市	上水公園		
11	小平市	中央公園グラウンド	4,200	1h
12	日野市	多摩川グラウンド		
13	東村山市	東村山市運動公園		
14	国分寺市	市民けやき運動場		
15	国立市	河川敷公園		
16	福生市	加美平野球場		
17	狛江市	市民グラウンド		
18	東大和市	上仲原公園野球場	3,000	1h
19	清瀬市	下宿第三運動公園		
20	東久留米市	滝山球場		
21	武蔵村山市	大南公園	3,080	1h
22	多摩市	諏訪北公園		
23	稲城市	中央公園野球場		
24	羽村市	武蔵野公園	3,560	1h
25	あきる野市	山田グラウンド		
26	西東京市	向台運動場	4,000	1h

12市平均 3,178

4,000~4,999	3
3,000~3,999	7
2,000~2,999	1
~1,999	1

テニスコート

No.	市名	施設名	夜間照明	
			使用料	単位
1	八王子市	富士森公園	500	1h
2	立川市	錦町庭球場	700	1h
3	武蔵野市	武蔵野庭球場		
4	三鷹市	大沢総合グラウンド	500	1h
5	青梅市	永山公園総合運動場	300	1h
6	府中市	平和の森庭球場	650	1h
7	昭島市	昭和公園		
8	調布市	緑ヶ丘テニスコート	600	1h
9	町田市	相原中央テニスコート	820	1h
10	小金井市	小金井市テニスコート		
11	小平市	天神テニスコート	200	1h
12	日野市	旭が丘中央公園		
13	東村山市	運動公園		
14	国分寺市	戸倉第二テニスコート		
15	国立市	流域下水道処理場広場	700	1h
16	福生市	武蔵野台テニスコート	1,000	1h
17	狛江市	元和泉市民テニスコート		
18	東大和市	東大和市ロンドテニススクエア	500	1h
19	清瀬市	下清戸運動公園		
20	東久留米市			
21	武蔵村山市	三ツ木庭球場		
22	多摩市	一本杉公園庭球場	520	1h
23	稲城市	若葉台公園テニスコート	780	1h
24	羽村市	富士見公園	510	1h
25	あきる野市	秋川グリーンスポーツ公園		
26	西東京市	西東京ひばりが丘総合運動場		

14市平均 591

1,500~1,999	0
1,000~1,499	1
500~999	11
~499	2

運動場(未公認 陸上競技場)

No.	市名	施設名	夜間照明	
			使用料	単位
1	八王子市	滝ガ原運動場		
2	立川市	見影橋公園陸上競技場		
3	青梅市	永山公園総合運動場	600	1h
4	昭島市	昭和公園		
5	小平市	中央公園グラウンド	4,200	1h
6	東村山市	市民運動公園		
7	福生市	市営競技場		
8	東久留米市	上の原グラウンド	1,900	1h
9	羽村市	富士見公園	1,530	1h

平均 2,057

※全天候型トラックがあるグラウンドではなく、陸上競技場とサッカー場を兼用、野球場と併設など多目的に利用できる運動場。

第7回資料7-1

公共施設等のコスト計算書(総括表)

1	施設名	羽村市堰下レクリエーション広場				
2	所在地	羽村市羽731番先				
3	管理主体	指定管理者(ウイングパーク) ※令和5年4月～				
4	市所管課	土木課				
5	施設の設置目的	住民の健全な野外活動を推進するために設置。				
6	施設の概要	<p>●総面積: 11,664㎡ 【芝生広場】6,330㎡ 【テントサイト】500㎡ 【営火場】第1: 78.54㎡、第2: 176.71㎡、第3: 113.1㎡ 【共有部分】4,465.65㎡</p>				
7	利用状況	平成30年度	利用件数	82件	利用人数	3724人
		令和元年度	利用件数	114件	利用人数	3404人
		令和2年度	利用件数	13件	利用人数	723人
		令和3年度	利用件数	49件	利用人数	1217人
		令和4年度	利用件数	169件	利用人数	4267人
8	コスト計算 (円)	令和4年度	構成比	平成30年度	構成比	増減
	(1)経常費用					
	人件費	884,677	38.1%	890,655	36.4%	-5,978
	物件費等	1,438,760	61.9%	1,556,642	63.6%	-117,882
	物件費	1,364,400	58.7%	1,479,314	60.4%	-114,914
	維持補修費	0	0.0%	0	0.0%	0
	水道光熱費	74,360	3.2%	77,328	3.2%	-2,968
	その他	0	0.0%	0	0.0%	0
	その他	0	0.0%	0	0.0%	0
	合計	2,323,437	100.0%	2,447,297	100.0%	-123,860
	(2)経常収益					
	利用料	227,440	100.0%	142,220	100.0%	85,220
	その他		0.0%	0	0.0%	0
	合計	227,440	100.0%	142,220	100.0%	85,220
	(3)純行政コスト	2,095,997		2,305,077		-209,080
9	年間利用者数 (人)	4,267		3,724		543
10	一人あたりコスト (円)	544		657		-113

コスト計算表

第7回資料7-2

使用料名称： 堰下レクリエーション広場

(単位：円)

区 分		R4	芝生広場	テントサイト	営火場1	営火場2	営火場3
人件費	職員人件費	884,677	528,288	110,831	80,206	80,844	84,508
	報酬	0	0	0	0	0	0
	小 計	884,677	528,288	110,831	80,206	80,844	84,508
物件費	賃金	0	0	0	0	0	0
	旅費	0	0	0	0	0	0
	需用費	88,220	54,634	10,534	7,349	8,090	7,613
	役務費	42,840	26,531	5,115	3,569	3,928	3,697
	委託料	1,124,000	696,093	134,206	93,629	103,071	97,001
	使用料・賃借料	183,700	113,765	21,934	15,302	16,845	15,854
	備品購入費	0	0	0	0	0	0
	原材料費	0	0	0	0	0	0
	その他	0	0	0	0	0	0
小 計	1,438,760	891,023	171,789	119,849	131,934	124,165	
維持補修費	施設修繕料	0	0	0	0	0	0
	工事請負費	0	0	0	0	0	0
	その他	0	0	0	0	0	0
	小 計	0	0	0	0	0	0
補助費等	役務費	0	0	0	0	0	0
	負担金・補助交付金	0	0	0	0	0	0
	その他	0	0	0	0	0	0
	小 計	0	0	0	0	0	0
減価償却費	0	0	0	0	0	0	
年 間 コ ス ト A	2,323,437	1,435,811	285,801	202,274	215,221	210,972	

年間利用可能日数 B	365日	365日	365日	365日	365日	365日
1日あたりコスト A/B	6,365	3,933	783	554	589	578

面積による 按分表	按分率(%)	100.00%	61.93%	11.94%	8.33%	9.17%	8.63%
	専有部分(m ²)	7,198.35	6,330.00	500.00	78.54	176.71	113.10
	共有部分(m ²)	4,465.65	893.13	893.13	893.13	893.13	893.13
	合 計(m ²)	11,664.00	7,223.13	1,393.13	971.67	1,069.84	1,006.23

第7回資料7-3

(単位:円、%)

堰下レクリエーション広場使用料コスト比較

区分 1	区分 2	1日あたりコスト				区分別コスト					現 行 使 用 料	利用者負担割合			市負担分			市負担割合		
		H30	R4	増減	増減比	区分	H30	R4	増減	増減比		H30	R4	増減	H30	R4	増減	H30	R4	増減
芝生広場	全面	4,108	3,933	-175	-4.3%	全日	4,108	3,933	-175	-4.3%	3,670	89.3%	93.3%	4.0	438	263	-175	10.7%	6.7%	-4.0
						半日	2,054	1,967	-87	-4.2%	1,830	89.1%	93.0%	3.9	224	137	-87	10.9%	7.0%	-3.9
テントサイト	1張	814	783	-31	-3.8%	1回	814	783	-31	-3.8%	410	50.4%	52.4%	2.0	404	373	-31	49.6%	47.6%	-2.0
営火場	第1	574	554	-20	-3.5%	1回	574	554	-20	-3.5%	410	71.4%	74.0%	2.6	164	144	-20	28.6%	26.0%	-2.6
	第2	616	589	-27	-4.4%	1回	616	589	-27	-4.4%	610	99.0%	103.6%	4.6	6	-21	-27	1.0%	-3.6%	-4.6
	第3	597	578	-19	-3.2%	1回	597	578	-19	-3.2%	510	85.4%	88.2%	2.8	87	68	-19	14.6%	11.8%	-2.8
	貸切	1,787	1,721	-66	-3.7%	1回	1,787	1,721	-66	-3.7%	1,320	73.9%	76.7%	2.8	467	401	-66	26.1%	23.3%	-2.8
平均												79.8%	83.0%	3.2				20.2%	17.0%	-3.2

コスト計算表

第7回資料8-1

手数料名称: 道路関係証明手数料

(単位:円)

区 分		金 額
人件費	職員人件費	55,733
	報酬	
	小 計	55,733
物件費	賃金	
	旅費	
	需用費	
	役務費	
	委託料	
	使用料・賃借料	125
	原材料費	
	備品購入費	
	その他	
	小 計	125
維持補修費	施設修繕料	
	工事請負費	
	その他	
	小 計	
補助費等	役務費	
	負担金・補助交付金	
	その他	
	小 計	
年 間 コ ス ト		55,858

年 間 利 用 件 数	80
1 件 あ た り コ ス ト	698

区分	1件あたり	利用者負担分(手数料)		市負担分	
	コスト	金額	負担率	金額	負担率
	A	B	C=B/A(%)	D=A-B	E=D/A(%)
道路関係証明	698	200	28.7%	498	71.3%

備考

○ 道路関係証明(2種類)

公道証明書… 建築確認申請、宅地開発許可申請等に伴う確認書類等として使用
境界証明書… 道路に面する土地の分筆等に伴う登記申請添付書類等として使用

○ 令和4年度の証明発行件数

公道証明書	23件
境界証明書	51件

○ 令和4年度の手数料収入 : 14,800円

26市手数料一覧

第7回資料8-3

	団体名	道路幅員証明書・境界証明書		
		公道証明書手数料	境界証明書手数料	根拠法令
1	八王子市	200円	300円	八王子市手数料徴収条例
2	立川市	200円	200円	立川市事務手数料条例
3	武蔵野市	300円	300円	武蔵野市手数料徴収条例
4	三鷹市	300円	300円	三鷹市手数料条例
5	青梅市	300円	300円	青梅市事務手数料条例
6	府中市	250円	250円	府中市手数料条例
7	昭島市	200円	200円	昭島市手数料条例
8	調布市	200円	200円	調布市手数料条例
9	町田市	300円	300円	町田市手数料条例
10	小金井市	300円	300円	小金井市手数料条例
11	小平市	250円	250円	小平市手数料条例
12	日野市	300円	300円	日野市手数料条例
13	東村山市	300円	300円	東村山市手数料条例
14	国分寺市	300円	300円	国分寺市事務手数料条例
15	国立市	300円	300円	国立市手数料徴収条例
16	福生市	300円	300円	福生市手数料条例
17	狛江市	300円	300円	狛江市手数料条例
18	東大和市	300円	300円	東大和市手数料条例
19	清瀬市	300円	300円	清瀬市事務手数料条例
20	東久留米市	300円	300円	東久留米市事務手数料条例
21	武蔵村山市	300円	300円	武蔵村山市事務手数料条例
22	多摩市	300円	300円	多摩市手数料条例
23	稲城市	300円	300円	稲城市手数料条例
24	羽村市	200円	200円	羽村市事務手数料条例
25	あきる野市	200円	500円	あきる野市手数料条例
26	西東京市	300円	300円	西東京市手数料条例

200円	6市	4市
250円	2市	2市
300円	18市	19市
500円		1市

1	施設名	羽村市スポーツセンター				
2	所在地	羽村市羽加美1-29-5				
3	管理主体	市直営				
4	市所管課	スポーツ推進課				
5	施設の設置目的	市民の体育・スポーツ及びレクリエーションの振興を図り、もって健康で文化的な生活の向上に寄与することを目的とする。				
6	施設の概要	○第1ホール ○第2ホール ○第3ホール ○卓球室 ○トレーニングルーム(ジム・スタジオ) ○第1会議室～第3会議室 ○和室				
7	利用状況	平成30年度	貸切利用:4,155件106,794人		個人利用:62,056人	
		令和元年度	貸切利用:3,896件103,785人		個人利用:55,599人	
		令和2年度	貸切利用:3,680件70,484人		個人利用:14,123人	
		令和3年度	貸切利用:3,510件66,083人		個人利用:22,693人	
		令和4年度	貸切利用:3,930件81,896人		個人利用:34,012人	
8	コスト計算 (円)	令和4年度	構成比	平成30年度	構成比	増減
	(1)経常費用					
	人件費	8,972,132	7.8%	7,073,123	8.8%	1,899,009
	物件費等	69,407,721	60.0%	73,512,224	91.0%	-4,104,503
	物件費	52,193,038	45.1%	56,022,365	69.3%	-3,829,327
	維持補修費	1,878,360	1.6%	4,329,195	5.4%	-2,450,835
	水道光熱費	15,336,323	13.3%	13,160,664	16.3%	2,175,659
	その他		0.0%	0	0.0%	0
	その他	37,221,086	32.2%	217,348	0.3%	37,003,738
	合計	115,600,939	100.0%	80,802,695	100.0%	34,798,244
	(2)経常収益					
	利用料	8,687,440	98.0%	15,112,540	98.4%	-6,425,100
	その他	177,420	2.0%	241,920	1.6%	-64,500
	合計	8,864,860	100.0%	15,354,460	100.0%	-6,489,600
	(3)純行政コスト	106,736,079		65,448,235		41,287,844
9	年間利用者数 (人)	115,908		168,850		-52,942
10	一人あたりコスト (円)	997		478		519

(単位:円、%)

区分1	区分2	1日あたりコスト				区分別コスト				改定前 使用料	現行 使用料	利用者負担割合			市負担分			市負担割合				
		H30	R4	増減	増減比	区 分	H30	R4	増減			増減比	H30	R4	増減	H30	R4	増減	H30	R4	増減	
第1ホール	全面使用	82,190	132,642	50,452	61.4%	午前	3.0h	18,967	30,610	11,643	61.4%	6,000	6,100	34.2%	21.6%	-11.7	12,967	24,610	11,643	68.4%	80.4%	12.0
						午後①	3.0h	18,967	30,610	11,643	61.4%	6,500	6,620	34.3%	21.6%	-12.7	12,467	24,110	11,643	65.7%	78.8%	13.1
						午後②	3.0h	18,967	30,610	11,643	61.4%	6,500	6,620	34.3%	21.6%	-12.7	12,467	24,110	11,643	65.7%	78.8%	13.1
						夜間	4.0h	25,289	40,812	15,523	61.4%	10,300	10,490	40.7%	25.7%	-15.0	14,989	30,512	15,523	59.3%	74.8%	15.5
						全日	13.0h	82,190	132,642	50,452	61.4%	24,000	24,440	29.2%	18.4%	-10.8	58,190	108,642	50,452	70.8%	81.9%	11.1
	3/4使用	61,643	99,482	37,839	61.4%	午前	3.0h	14,225	22,957	8,732	61.4%	4,500	4,580	31.6%	20.0%	-11.6	9,725	18,457	8,732	68.4%	80.4%	12.0
						午後①	3.0h	14,225	22,957	8,732	61.4%	4,800	4,890	33.7%	21.3%	-12.4	9,425	18,157	8,732	66.3%	79.1%	12.8
						午後②	3.0h	14,225	22,957	8,732	61.4%	4,800	4,890	33.7%	21.3%	-12.4	9,425	18,157	8,732	66.3%	79.1%	12.8
						夜間	4.0h	18,968	30,611	11,643	61.4%	7,700	7,840	40.6%	25.6%	-15.0	11,268	22,911	11,643	59.4%	74.8%	15.4
						全日	13.0h	61,643	99,482	37,839	61.4%	18,000	18,330	29.2%	18.4%	-10.8	43,643	81,482	37,839	70.8%	81.9%	11.1
	1/2使用	41,095	66,321	25,226	61.4%	午前	3.0h	9,483	15,305	5,822	61.4%	3,000	3,060	31.6%	20.0%	-11.6	6,483	12,305	5,822	68.4%	80.4%	12.0
						午後①	3.0h	9,483	15,305	5,822	61.4%	3,200	3,260	33.7%	21.3%	-12.4	6,283	12,105	5,822	66.3%	79.1%	12.8
						午後②	3.0h	9,483	15,305	5,822	61.4%	3,200	3,260	33.7%	21.3%	-12.4	6,283	12,105	5,822	66.3%	79.1%	12.8
						夜間	4.0h	12,646	20,406	7,760	61.4%	5,200	5,300	41.1%	26.0%	-15.1	7,446	15,206	7,760	58.9%	74.5%	15.6
						全日	13.0h	41,095	66,321	25,226	61.4%	12,000	12,220	29.2%	18.4%	-10.8	29,095	54,321	25,226	70.8%	81.9%	11.1
	1/3使用	27,397	44,214	16,817	61.4%	午前	3.0h	6,322	10,203	3,881	61.4%	2,000	2,040	31.6%	20.0%	-11.6	4,322	8,203	3,881	68.4%	80.4%	12.0
						午後①	3.0h	6,322	10,203	3,881	61.4%	2,200	2,240	34.8%	22.0%	-12.8	4,122	8,003	3,881	65.2%	78.4%	13.2
						午後②	3.0h	6,322	10,203	3,881	61.4%	2,200	2,240	34.8%	22.0%	-12.8	4,122	8,003	3,881	65.2%	78.4%	13.2
						夜間	4.0h	8,431	13,605	5,174	61.4%	3,500	3,560	41.5%	26.2%	-15.3	4,931	10,105	5,174	58.5%	74.3%	15.8
						全日	13.0h	27,397	44,214	16,817	61.4%	8,000	8,150	29.2%	18.4%	-10.8	19,397	36,214	16,817	70.8%	81.9%	11.1
	1/4使用	20,548	33,161	12,613	61.4%	午前	3.0h	4,742	7,653	2,911	61.4%	1,500	1,530	31.6%	20.0%	-11.6	3,242	6,153	2,911	68.4%	80.4%	12.0
						午後①	3.0h	4,742	7,653	2,911	61.4%	1,700	1,730	35.8%	22.6%	-13.2	3,042	5,953	2,911	64.2%	77.8%	13.6
						午後②	3.0h	4,742	7,653	2,911	61.4%	1,700	1,730	35.8%	22.6%	-13.2	3,042	5,953	2,911	64.2%	77.8%	13.6
						夜間	4.0h	6,322	10,202	3,880	61.4%	2,600	2,650	41.1%	26.0%	-15.1	3,722	7,602	3,880	58.9%	74.5%	15.6
						全日	13.0h	20,548	33,161	12,613	61.4%	6,000	6,110	29.2%	18.4%	-10.8	14,548	27,161	12,613	70.8%	81.9%	11.1
	1/6使用	13,698	22,107	8,409	61.4%	午前	3.0h	3,161	5,102	1,941	61.4%	1,000	1,020	31.6%	20.0%	-11.6	2,161	4,102	1,941	68.4%	80.4%	12.0
						午後①	3.0h	3,161	5,102	1,941	61.4%	1,100	1,120	34.8%	22.0%	-12.8	2,061	4,002	1,941	65.2%	78.4%	13.2
						午後②	3.0h	3,161	5,102	1,941	61.4%	1,100	1,120	34.8%	22.0%	-12.8	2,061	4,002	1,941	65.2%	78.4%	13.2
						夜間	4.0h	4,215	6,801	2,586	61.4%	1,700	1,730	40.3%	25.4%	-14.9	2,515	5,101	2,586	59.7%	75.0%	15.3
						全日	13.0h	13,698	22,107	8,409	61.4%	4,000	4,070	29.2%	18.4%	-10.8	9,698	18,107	8,409	70.8%	81.9%	11.1
	1/8使用	10,274	16,580	6,306	61.4%	午前	3.0h	2,371	3,826	1,455	61.4%	800	810	33.7%	21.2%	-12.5	1,571	3,026	1,455	66.3%	79.1%	12.8
						午後①	3.0h	2,371	3,826	1,455	61.4%	800	810	33.7%	21.2%	-12.5	1,571	3,026	1,455	66.3%	79.1%	12.8
						午後②	3.0h	2,371	3,826	1,455	61.4%	800	810	33.7%	21.2%	-12.5	1,571	3,026	1,455	66.3%	79.1%	12.8
						夜間	4.0h	3,161	5,102	1,941	61.4%	1,300	1,320	41.1%	25.9%	-15.2	1,861	3,802	1,941	58.9%	74.5%	15.6
						全日	13.0h	10,274	16,580	6,306	61.4%	3,000	3,060	29.2%	18.5%	-10.7	7,274	13,580	6,306	70.8%	81.9%	11.1
	第2ホール	全面使用	40,832	65,896	25,064	61.4%	午前	3.0h	9,423	15,207	5,784	61.4%	3,000	3,060	31.8%	20.1%	-11.7	6,423	12,207	5,784	68.2%	80.3%
午後①							3.0h	9,423	15,207	5,784	61.4%	3,200	3,260	34.0%	21.4%	-12.6	6,223	12,007	5,784	66.0%	79.0%	13.0
午後②							3.0h	9,423	15,207	5,784	61.4%	3,200	3,260	34.0%	21.4%	-12.6	6,223	12,007	5,784	66.0%	79.0%	13.0
夜間							4.0h	12,563	20,275	7,712	61.4%	5,200	5,300	41.4%	26.1%	-15.3	7,363	15,075	7,712	58.6%	74.4%	15.8
全日							13.0h	40,832	65,896	25,064	61.4%	12,000	12,220	29.4%	18.5%	-10.9	28,832	53,896	25,064	70.6%	81.8%	11.2
1/2使用		20,416	32,948	12,532	61.4%	午前	3.0h	4,711	7,603	2,892	61.4%	1,500	1,530	31.8%	20.1%	-11.7	3,211	6,103	2,892	68.2%	80.3%	12.1
						午後①	3.0h	4,711	7,603	2,892	61.4%	1,700	1,730	36.1%	22.8%	-13.3	3,011	5,903	2,892	63.9%	77.6%	13.7
						午後②	3.0h	4,711	7,603	2,892	61.4%	1,700	1,730	36.1%	22.8%	-13.3	3,011	5,903	2,892	63.9%	77.6%	13.7
						夜間	4.0h	6,283	10,139	3,856	61.4%	2,600	2,650	41.4%	26.1%	-15.3	3,683	7,539	3,856	58.6%	74.4%	15.8
						全日	13.0h	20,416	32,948	12,532	61.4%	6,000	6,110	29.4%	18.5%	-10.9	14,416	26,948	12,532	70.6%	81.8%	11.2

区分1	区分2	1日あたりコスト				区分別コスト				改定前 使用料	現行 使用料	利用者負担割合			市負担分			市負担割合				
		H30	R4	増減	増減比	区 分	H30	R4	増減			増減比	H30	R4	増減	H30	R4	増減	H30	R4	増減	
第3ホール	全面使用	17,577	28,366	10,789	61.4%	午前	3.0h	4,056	6,546	2,490	61.4%	1,400	1,430	34.5%	21.8%	-12.7	2,656	5,146	2,490	65.5%	78.6%	13.1
						午後①	3.0h	4,056	6,546	2,490	61.4%	1,600	1,630	39.4%	24.9%	-14.5	2,456	4,946	2,490	60.6%	75.6%	15.0
						午後②	3.0h	4,056	6,546	2,490	61.4%	1,600	1,630	39.4%	24.9%	-14.5	2,456	4,946	2,490	60.6%	75.6%	15.0
						夜間	4.0h	5,409	8,728	3,319	61.4%	2,500	2,550	46.2%	29.2%	-17.0	2,909	6,228	3,319	53.8%	71.4%	17.6
						全日	13.0h	17,577	28,366	10,789	61.4%	5,600	5,700	31.9%	20.1%	-11.8	11,977	22,766	10,789	68.1%	80.3%	12.2
第1会議室	全面使用	2,176	3,512	1,336	61.4%	午前	3.0h	502	810	308	61.4%	500	510	99.6%	63.0%	-36.6	2	310	308	0.4%	38.3%	37.9
						午後①	3.0h	502	810	308	61.4%	500	510	99.6%	63.0%	-36.6	2	310	308	0.4%	38.3%	37.9
						午後②	3.0h	502	810	308	61.4%	500	510	99.6%	63.0%	-36.6	2	310	308	0.4%	38.3%	37.9
						夜間	4.0h	670	1,082	412	61.5%	900	920	134.3%	85.0%	-49.3	-230	182	412	-34.3%	16.8%	51.1
						全日	13.0h	2,176	3,512	1,336	61.4%	1,800	1,830	82.7%	52.1%	-30.6	376	1,712	1,336	17.3%	48.7%	31.4
第2会議室	全面使用	2,104	3,395	1,291	61.4%	午前	3.0h	486	783	297	61.1%	500	510	102.9%	65.1%	-37.8	-14	283	297	-2.9%	36.1%	39.0
						午後①	3.0h	486	783	297	61.1%	500	510	102.9%	65.1%	-37.8	-14	283	297	-2.9%	36.1%	39.0
						午後②	3.0h	486	783	297	61.1%	500	510	102.9%	65.1%	-37.8	-14	283	297	-2.9%	36.1%	39.0
						夜間	4.0h	646	1,046	400	61.9%	900	920	139.3%	88.0%	-51.3	-254	146	400	-39.3%	14.0%	53.3
						全日	13.0h	2,104	3,395	1,291	61.4%	1,800	1,830	85.6%	53.9%	-31.7	304	1,595	1,291	14.4%	47.0%	32.6
第3会議室	全面使用	2,902	4,683	1,781	61.4%	午前	3.0h	670	1,081	411	61.3%	600	610	89.6%	56.4%	-33.2	70	481	411	10.4%	44.5%	34.1
						午後①	3.0h	670	1,081	411	61.3%	600	610	89.6%	56.4%	-33.2	70	481	411	10.4%	44.5%	34.1
						午後②	3.0h	670	1,081	411	61.3%	600	610	89.6%	56.4%	-33.2	70	481	411	10.4%	44.5%	34.1
						夜間	4.0h	892	1,440	548	61.4%	1,200	1,220	134.5%	84.7%	-49.8	-308	240	548	-34.5%	16.7%	51.2
						全日	13.0h	2,902	4,683	1,781	61.4%	2,400	2,440	82.7%	52.1%	-30.6	502	2,283	1,781	17.3%	48.8%	31.5
和室	全面使用	1,904	3,073	1,169	61.4%	午前	3.0h	439	709	270	61.5%	500	510	113.9%	71.9%	-42.0	-61	209	270	-13.9%	29.5%	43.4
						午後①	3.0h	439	709	270	61.5%	500	510	113.9%	71.9%	-42.0	-61	209	270	-13.9%	29.5%	43.4
						午後②	3.0h	439	709	270	61.5%	500	510	113.9%	71.9%	-42.0	-61	209	270	-13.9%	29.5%	43.4
						夜間	4.0h	587	946	359	61.2%	900	920	153.3%	97.3%	-56.0	-313	46	359	-53.3%	4.9%	58.2
						全日	13.0h	1,904	3,073	1,169	61.4%	1,800	1,830	94.5%	59.6%	-34.9	104	1,273	1,169	5.5%	41.4%	35.9
平均負担割合										61.4%			55.1%	34.8%	-20.3				44.9%	65.9%	21.0	
卓球室	大人					午前・午後・夜間	205	553	348	169.8%	150	150	73.2%	27.1%	-46.1	55	403	348	26.8%	72.9%	46.1	
	子供(中学生以下)					午前・午後・夜間	205	553	348	169.8%	70	70	34.1%	12.7%	-21.4	135	483	348	65.9%	87.3%	21.4	
トレーニングルーム	大人					午前・午後・夜間	413	1,038	625	151.3%	150	150	36.3%	14.5%	-21.8	263	888	625	63.7%	85.5%	21.8	
スタジオ	大人					午前・午後・夜間	773	1,818	1,045	135.2%	150	150	19.4%	8.3%	-11.1	623	1,668	1,045	80.6%	91.7%	11.1	
	子供(中学生以下)					午前・午後・夜間	773	1,818	1,045	135.2%	70	70	9.1%	3.9%	-5.2	703	1,748	1,045	90.9%	96.1%	5.2	
平均負担割合										152.2%			34.4%	13.3%	-21.1				65.6%	86.7%	21.1	
平均負担割合 全体										67.4%			53.7%	33.4%	-20.4				46.3%	67.2%	21.0	

スポーツセンターホール利用区分等の見直しに伴う使用料の適正化案

第8回資料1-4

使用料等名称：スポーツセンター使用料

(単位：円、%)

区分1	区分2	1日あたり コスト	区分別コスト		現行使用料			H30利用者 負担割合 D	増減 E=C-D(P)	適正化案(新使用料案)			
			R4		使用料 B	利用者 負担割合 C=B/A (%)	使用料 F=A×D(円)			負担率 G=F/A(%)	増減額 H=F-B	改定率 I=H/B (%)	
			区 分	金額 A									
第1ホール	全面使用	132,642	午前	3.0h	30,610	6,100	19.9%	31.6%	-11.7	9,670	31.6%	3,570	58.5%
			午後①	3.0h	30,610	6,620	21.6%	34.3%	-12.7	10,490	34.3%	3,870	58.5%
			午後②	3.0h	30,610	6,620	21.6%	34.3%	-12.7	10,490	34.3%	3,870	58.5%
			夜間	4.0h	40,812	10,490	25.7%	40.7%	-15	16,610	40.7%	6,120	58.3%
			全日	13.0h	132,642	24,440	18.4%	29.2%	-10.8	38,730	29.2%	14,290	58.5%
	3/4使用	99,482	午前	3.0h	22,957	4,580	20.0%	31.6%	-11.6	7,250	31.6%	2,670	58.3%
			午後①	3.0h	22,957	4,890	21.3%	33.7%	-12.4	7,730	33.7%	2,840	58.1%
			午後②	3.0h	22,957	4,890	21.3%	33.7%	-12.4	7,730	33.7%	2,840	58.1%
			夜間	4.0h	30,611	7,840	25.6%	40.6%	-15	12,420	40.6%	4,580	58.4%
			全日	13.0h	99,482	18,330	18.4%	29.2%	-10.8	29,040	29.2%	10,710	58.4%
	1/2使用	66,321	午前	3.0h	15,305	3,060	20.0%	31.6%	-11.6	4,830	31.6%	1,770	57.8%
			午後①	3.0h	15,305	3,260	21.3%	33.7%	-12.4	5,150	33.6%	1,890	58.0%
			午後②	3.0h	15,305	3,260	21.3%	33.7%	-12.4	5,150	33.6%	1,890	58.0%
			夜間	4.0h	20,406	5,300	26.0%	41.1%	-15.1	8,380	41.1%	3,080	58.1%
			全日	13.0h	66,321	12,220	18.4%	29.2%	-10.8	19,360	29.2%	7,140	58.4%
	1/3使用	44,214	午前	3.0h	10,203	2,040	20.0%	31.6%	-11.6	3,220	31.6%	1,180	57.8%
			午後①	3.0h	10,203	2,240	22.0%	34.8%	-12.8	3,550	34.8%	1,310	58.5%
			午後②	3.0h	10,203	2,240	22.0%	34.8%	-12.8	3,550	34.8%	1,310	58.5%
			夜間	4.0h	13,605	3,560	26.2%	41.5%	-15.3	5,640	41.5%	2,080	58.4%
			全日	13.0h	44,214	8,150	18.4%	29.2%	-10.8	12,910	29.2%	4,760	58.4%
	1/4使用	33,161	午前	3.0h	7,653	1,530	20.0%	31.6%	-11.6	2,410	31.5%	880	57.5%
			午後①	3.0h	7,653	1,730	22.6%	35.8%	-13.2	2,730	35.7%	1,000	57.8%
			午後②	3.0h	7,653	1,730	22.6%	35.8%	-13.2	2,730	35.7%	1,000	57.8%
			夜間	4.0h	10,202	2,650	26.0%	41.1%	-15.1	4,190	41.1%	1,540	58.1%
			全日	13.0h	33,161	6,110	18.4%	29.2%	-10.8	9,680	29.2%	3,570	58.4%
	1/6使用	22,107	午前	3.0h	5,102	1,020	20.0%	31.6%	-11.6	1,610	31.6%	590	57.8%
			午後①	3.0h	5,102	1,120	22.0%	34.8%	-12.8	1,770	34.7%	650	58.0%
			午後②	3.0h	5,102	1,120	22.0%	34.8%	-12.8	1,770	34.7%	650	58.0%
夜間			4.0h	6,801	1,730	25.4%	40.3%	-14.9	2,740	40.3%	1,010	58.4%	
全日			13.0h	22,107	4,070	18.4%	29.2%	-10.8	6,450	29.2%	2,380	58.5%	
1/8使用	16,580	午前	3.0h	3,826	810	21.2%	33.7%	-12.5	1,280	33.5%	470	58.0%	
		午後①	3.0h	3,826	810	21.2%	33.7%	-12.5	1,280	33.5%	470	58.0%	
		午後②	3.0h	3,826	810	21.2%	33.7%	-12.5	1,280	33.5%	470	58.0%	
		夜間	4.0h	5,102	1,320	25.9%	41.1%	-15.2	2,090	41.0%	770	58.3%	
		全日	13.0h	16,580	3,060	18.5%	29.2%	-10.7	4,840	29.2%	1,780	58.2%	

区分1	区分2	1日あたり コスト	区分別コスト		現行使用料		H30利用者 負担割合 D	増減 E=C-D(P)	適正化案(新使用料案)				
			R4		使用料 B	利用者 負担割合 C=B/A (%)			使用料 F=A×D(円)	負担率 G=F/A(%)	増減額 H=F-B	改定率 I=H/B (%)	
			区	金額 A									
			分										
第2ホール	全面使用	65,896	午前	3.0h	15,207	3,060	20.1%	31.8%	-11.7	4,830	31.8%	1,770	57.8%
			午後①	3.0h	15,207	3,260	21.4%	34.0%	-12.6	5,170	34.0%	1,910	58.6%
			午後②	3.0h	15,207	3,260	21.4%	34.0%	-12.6	5,170	34.0%	1,910	58.6%
			夜間	4.0h	20,275	5,300	26.1%	41.4%	-15.3	8,390	41.4%	3,090	58.3%
			全日	13.0h	65,896	12,220	18.5%	29.4%	-10.9	19,370	29.4%	7,150	58.5%
	1/2使用	32,948	午前	3.0h	7,603	1,530	20.1%	31.8%	-11.7	2,410	31.7%	880	57.5%
			午後①	3.0h	7,603	1,730	22.8%	36.1%	-13.3	2,740	36.0%	1,010	58.4%
			午後②	3.0h	7,603	1,730	22.8%	36.1%	-13.3	2,740	36.0%	1,010	58.4%
			夜間	4.0h	10,139	2,650	26.1%	41.4%	-15.3	4,190	41.3%	1,540	58.1%
			全日	13.0h	32,948	6,110	18.5%	29.4%	-10.9	9,680	29.4%	3,570	58.4%
第3ホール	全面使用	28,366	午前	3.0h	6,546	1,430	21.8%	34.5%	-12.7	2,250	34.4%	820	57.3%
			午後①	3.0h	6,546	1,630	24.9%	39.4%	-14.5	2,570	39.3%	940	57.7%
			午後②	3.0h	6,546	1,630	24.9%	39.4%	-14.5	2,570	39.3%	940	57.7%
			夜間	4.0h	8,728	2,550	29.2%	46.2%	-17	4,030	46.2%	1,480	58.0%
			全日	13.0h	28,366	5,700	20.1%	31.9%	-11.8	9,040	0.0%	3,340	58.6%
第1会議室	全面使用	3,512	午前	3.0h	810	510	63.0%	99.6%	-36.6	800	98.8%	290	56.9%
			午後①	3.0h	810	510	63.0%	99.6%	-36.6	800	98.8%	290	56.9%
			午後②	3.0h	810	510	63.0%	99.6%	-36.6	800	98.8%	290	56.9%
			夜間	4.0h	1,082	920	85.0%	134.3%	-49.3	1,450	134.0%	530	57.6%
			全日	13.0h	3,512	1,830	52.1%	82.7%	-30.6	2,900	82.6%	1,070	58.5%
第2会議室	全面使用	3,395	午前	3.0h	783	510	65.1%	102.9%	-37.8	800	102.2%	290	56.9%
			午後①	3.0h	783	510	65.1%	102.9%	-37.8	800	102.2%	290	56.9%
			午後②	3.0h	783	510	65.1%	102.9%	-37.8	800	102.2%	290	56.9%
			夜間	4.0h	1,046	920	88.0%	139.3%	-51.3	1,450	138.6%	530	57.6%
			全日	13.0h	3,395	1,830	53.9%	85.6%	-31.7	2,900	85.4%	1,070	58.5%
第3会議室	全面使用	4,683	午前	3.0h	1,081	610	56.4%	89.6%	-33.2	960	88.8%	350	57.4%
			午後①	3.0h	1,081	610	56.4%	89.6%	-33.2	960	88.8%	350	57.4%
			午後②	3.0h	1,081	610	56.4%	89.6%	-33.2	960	88.8%	350	57.4%
			夜間	4.0h	1,440	1,220	84.7%	134.5%	-49.8	1,930	134.0%	710	58.2%
			全日	13.0h	4,683	2,440	52.1%	82.7%	-30.6	3,870	82.6%	1,430	58.6%
和室	全面使用	3,073	午前	3.0h	709	510	71.9%	113.9%	-42	800	112.8%	290	56.9%
			午後①	3.0h	709	510	71.9%	113.9%	-42	800	112.8%	290	56.9%
			午後②	3.0h	709	510	71.9%	113.9%	-42	800	112.8%	290	56.9%
			夜間	4.0h	946	920	97.3%	153.3%	-56	1,450	153.3%	530	57.6%
			全日	13.0h	3,073	1,830	59.6%	94.5%	-34.9	2,900	94.4%	1,070	58.5%
卓球室	大人		1回 2時間	553	150	27.1%	73.2%	-46.1	200	36.2%	50	33.3%	
	子供(中学生以下)		1回 2時間	553	70	12.7%	34.1%	-21.4	90	16.3%	20	28.6%	
トレーニングルーム	大人		1回 2時間	1,038	150	14.5%	36.3%	-21.8	200	19.3%	50	33.3%	
スタジオ	大人		1回 2時間	1,818	150	8.3%	19.4%	-11.1	200	11.0%	50	33.3%	
	子供(中学生以下)		1回 2時間	1,818	70	3.9%	9.1%	-5.2	90	5.0%	20	28.6%	
平均負担割合						33.4%	53.7%	-20.4		52.0%		56.2%	

※トレーニングルームとスタジオの使用料案…スイミングセンターのジム200円、スタジオ(大人)200円、スタジオ(子供)90円と同額
会議室使用料案…スイミングセンターの第1会議室使用料案(全日)2,490円、第2会議室使用料案(全日)3,610円

令和5年8月時点

施設の所在地、名称		メインアリーナ (第1体育室)		サブアリーナ (第2体育館)	
		規模 (㎡)	全日使用料金(円/日)	規模 (㎡)	全日使用料金(円/日)
羽村市	羽村市スポーツセンター	1,672	38,730	830	19,370
八王子市	八王子総合体育館	2,978	73,800	2,190	57,600
	富士森体育館	1,540	37,500	260	9,700
	甲の原体育館	1,010	22,500	197	7,300
立川市	立川市泉市民体育館	2,227	40,000	792	13,500
	立川市柴崎市民体育館	1,595	25,000	486	8,200
武蔵野市	武蔵野総合体育館	1,730	42,480	847	20,800
三鷹市	SUBARU総合スポーツセンター	1,633	45,600	903	24,800
青梅市	青梅市総合体育館	2,175	33,000	480	5,500
府中市	総合体育館	1,512	30,600	971	15,700
昭島市	総合スポーツセンター	816	25,000	406	14,000
調布市	総合体育館	1,338	28,000	394	9,200
町田市	町田市総合体育館	2,400	36,440	1,102	16,760
	サン町田旭体育館	1,265	19,240	—	—
小金井市	小金井市総合体育館	1,352	26,400	367	7,200
小平市	小平市総合体育館	1,644	75,000	580	25,000
日野市	日野南平体育館	1,675	平日 : 50,400 土日祝 : 63,000	—	—
	市民の森ふれあいホール	2,349	平日 : 42,000 土日祝 : 48,000	—	—
東村山市	東村山市民スポーツセンター	1,462	46,500	671	21,500
国分寺市	国分寺市民スポーツセンター	1,053	30,000	389	10,000
国立市	くにたち市民総合体育館	1,078	24,800	391	10,200
福生市	中央体育館	1,145	1,600/h	—	—
狛江市	狛江市民総合体育館	1,262	26,000	345	8,000
東大和市	市民体育館	1,392	48,000	434	23,000
清瀬市	コミュニティプラザひまわり	871	9,700	—	—
東久留米市	東久留米市スポーツセンター	1,558	平日 : 13,450/2.1h 土日祝 : 14,450/2.2h	約192	平日 : 2,050/2.1h 土日祝 : 2,200/2.2h
武蔵村山市	武蔵村山市総合体育館	1,900	47,310	250	5,140
多摩市	多摩市立総合体育館	1,789	31,410	874	15,720
稲城市	稲城中央公園総合体育館	1,778	42,880	818	21,440
あきる野市	秋川体育館	1,485	1,800円/2h	468	900円/2h
	五日市ファインプラザ	1,324		—	—
西東京市	総合体育館	1,257	30,400	301	8,400

※1 メインアリーナの規模が1,000㎡以上の施設を記載

※2 ※1に該当する施設を有しない市は、施設規模が最も大きい施設を記載

※3 網掛けは、メインアリーナの規模が1,500㎡以上、かつ、サブアリーナの規模が500㎡以上ある施設
<<施設規模は『東京都における公立スポーツ施設（令和2年度版）東京都』を使用。使用料は各市の公式サイトから引用>>

第8回資料2-1

公共施設等のコスト計算書(総括表)

1	施設名	学校施設(体育館など)				
2	所在地	羽村市羽東2-18-1 ほか				
3	管理主体	市直営				
4	市所管課	スポーツ推進課				
5	施設の設置目的	市民が健康増進やレクリエーション、コミュニティ活性化等のために市立学校の施設を安全、快適に利用できるよう設置。				
6	施設の概要	○ 羽村東小学校 ○ 羽村西小学校 ○ 富士見小学校 ○ 栄小学校 ○ 松林小学校 ○ 小作台小学校 ○ 武蔵野小学校 ○ 羽村第一中学校 ○ 羽村第二中学校 ○ 羽村第三中学校 ※羽村東小学校、羽村第三中学校は夜間照明あり				
7	利用状況	平成30年度	6,000件、163,739人	64件、5,677人、485時間		
		令和元年度	5,373件、151,178人	69件、3,854人、370時間		
		令和2年度	1,402件、51,389人 体育館は利用中止	25件、1,880人、179時間		
		令和3年度	3,643件、109,814人	97件、1,631人、166時間		
		令和4年度	4,557件、124,623人	201件、3,246人、269時間		
8	コスト計算 (円)	令和4年度	構成比	平成30年度	構成比	増減
	(1)経常費用					
	人件費	581,427	28.1%	589,427	24.9%	-8,000
	物件費等	1,486,995	71.9%	1,775,819	75.1%	-288,824
	物件費	1,036,324	50.1%	1,219,521	51.6%	-183,197
	維持補修費	38,500	1.9%	63,180	2.7%	-24,680
	水道光熱費	412,171	19.9%	493,118	20.8%	-80,947
	その他	0	0.0%	0	0.0%	0
	その他	0	0.0%	0	0.0%	0
	合計	2,068,422	100.0%	2,365,246	100.0%	-296,824
	(2)経常収益					
	利用料	0	0.0%	0	0.0%	0
	その他(照明)	355,080	100.0%	630,500	100.0%	-275,420
合計	355,080	100.0%	630,500	100.0%	-275,420	
(3)純行政コスト	1,713,342		1,734,746		-21,404	
9	年間利用者数 (人)	127,869		169,416		-41,547
10	一人あたりコスト (円)	16		13		3

コスト計算表

第8回資料2-2

使用料名称 学校施設(体育館など)使用料

(単位:円)

区 分		施設全体	羽村東小	羽村西小	富士見小	栄小	松林小	小作台小	武蔵野小	羽村一中	羽村二中	羽村三中	東小夜間	羽村三中夜間
人件費	職員人件費	581,427	44,770	44,770	44,770	44,770	44,770	44,770	44,770	44,770	44,770	44,770	66,864	66,863
	小 計	581,427	44,770	44,770	44,770	44,770	44,770	44,770	44,770	44,770	44,770	44,770	66,864	66,863
物件費	賃金	0	0	0	0	0	0	0	0	0	0	0	0	0
	報償費	0	0	0	0	0	0	0	0	0	0	0	0	0
	需用費	93,196	7,177	7,177	7,177	7,177	7,177	7,177	7,177	7,177	7,177	7,177	10,713	10,713
	役務費	19,128	1,473	1,473	1,473	1,473	1,473	1,473	1,473	1,473	1,473	1,473	2,199	2,199
	委託料(照明設備保守点検)	924,000	0	0	0	0	0	0	0	0	0	0	462,000	462,000
	使用料・賃借料	0	0	0	0	0	0	0	0	0	0	0	0	0
	備品購入費	0	0	0	0	0	0	0	0	0	0	0	0	0
	その他	0	0	0	0	0	0	0	0	0	0	0	0	0
小 計	1,036,324	8,650	8,650	8,650	8,650	8,650	8,650	8,650	8,650	8,650	8,650	8,650	474,912	474,912
維持補修費	施設修繕料	38,500	2,965	2,965	2,965	2,965	2,965	2,965	2,965	2,965	2,965	2,965	4,425	4,425
	工事請負費	0	0	0	0	0	0	0	0	0	0	0	0	0
	その他	0	0	0	0	0	0	0	0	0	0	0	0	0
小 計	38,500	2,965	2,965	2,965	2,965	2,965	2,965	2,965	2,965	2,965	2,965	2,965	4,425	4,425
補助費等														
小 計														
減価償却費	0	0	0	0	0	0	0	0	0	0	0	0	0	0
年間コスト A	1,656,251	56,385	56,385	56,385	56,385	56,385	56,385	56,385	56,385	56,385	56,385	56,385	546,201	546,200
年間利用可能日数 B		365日	365日	365日	365日	365日	365日	365日	365日	365日	365日	365日	365日	365日
1日あたりコスト A/B		154	154	154	154	154	154	154	154	154	154	154	1,496	1,496
円単位未満切り捨て														
按分率	按分率(%)	100.00%	7.70%	7.70%	7.70%	7.70%	7.70%	7.70%	7.70%	7.70%	7.70%	7.70%	11.50%	11.50%

※羽村東小学校と羽村第三中学校は夜間照明使用料収納や鍵・照明コイン貸出事務もあることから、1.5倍の事務量で計算

コスト計算表

第8回資料2-3

使用料名称: 学校運動場夜間照明使用料

施設名	区分	区分	内訳	年度	1時間あたりコスト	Kw	電球数	単価	
東小学校	サッカー等	需用費	電気料(電力量料金)	H30	847円	1.1	40	17.83	
			電気料(電力量料金)	R4	1,301円	1.1	40	26.87	
				増減		453円			
				増減比		53.5%			
第三中学校	ソフトボール	需用費	電気料(電力量料金)	H30	974円	1.1	46	17.83	
			電気料(電力量料金)	R4	1,496円	1.1	46	26.87	
				増減		521円			
				増減比		53.5%			
第三中学校	サッカー	需用費	電気料(電力量料金)	H30	1,271円	1.1	60	17.83	
			電気料(電力量料金)	R4	1,951円	1.1	60	26.87	
				増減		680円			
				増減比		53.5%			
		区分	内訳	年度	1時間あたりコスト	Kw	電球数	単価	
平均	需用費	電気料(電力量料金)	H30		1,017円	1.1	48	17.83	
		電気料(電力量料金)	R4		1,532円	1.1	48	26.87	
				増減				515円	
				増減比				50.7%	

第8回資料2-4

(単位:円、%)

学校施設(体育館など)コスト比較

区分 1	区分 2	1日あたりコスト				1時間あたりコスト				現 行 使用料	利用者負担割合			市負担割合			備 考
		H30	R4	増減	増減比	H30	R4	増減	増減比		H30	R4	増減	H30	R4	増減	
体育館・プール	午前9時から午後5時	235	154	-81	-34.5%	19	12	-7	-36.8%	250	1315.8%	2083.3%	767.5	-1215.8%	-1983.3%	-767.5	
	午後5時から午後9時30分									510	2684.2%	4250.0%	1,565.8	-2584.2%	-4150.0%	-1,565.8	
校庭	午前9時から午後5時	235	154	-81	-34.5%	19	12	-7	-36.8%	100	526.3%	833.3%	307.0	-426.3%	-733.3%	-307.0	
	午後5時から午後9時30分									200	1052.6%	1666.7%	614.1	-952.6%	-1566.7%	-614.1	
夜間照明		1,388	1,496	108	7.8%	1,128	1,652	524	46.5%	1,320	117.0%	79.9%	-37.1	-17.0%	20.1%	37.1	

公共施設等のコスト計算書(総括表)

1	施設名	羽村市弓道場				
2	所在地	羽村市小作台4-2-8				
3	管理主体	指定管理者(NPO法人羽村市体育協会)※指定管理料なし				
4	市所管課	スポーツ推進課				
5	施設の設置目的	市民のスポーツの普及振興を図り、もって、市民の健康で文化的な生活の向上に資する。				
6	施設の概要	○弓道場(5人立)(射場186.7㎡、的場45.5㎡) ○会議室(12人) ○男女更衣室 ○倉庫				
7	利用状況	平成30年度	利用人数:7,706人			
		令和元年度	利用人数:8,967人			
		令和2年度	利用人数:6,023人			
		令和3年度	利用人数:6,596人			
		令和4年度	利用人数:7,767人			
8	コスト計算 (円)	令和4年度	構成比	平成30年度	構成比	増減
	(1)経常費用					
	人件費	186,000	8.3%	374,040	21.4%	-188,040
	物件費等	881,946	39.6%	1,376,810	78.6%	-494,864
	物件費	396,604	17.8%	454,688	26.0%	-58,084
	維持補修費	33,600	1.5%	567,650	32.4%	-534,050
	水道光熱費	349,352	15.7%	275,204	15.7%	74,148
	その他	102,390	4.6%	79,268	4.5%	23,122
	その他	1,160,820	52.1%	0	0.0%	1,160,820
	合計	2,228,766	100.0%	1,750,850	100.0%	477,916
	(2)経常収益					
	利用料	956,680	100.0%	749,120	100.0%	207,560
	その他	0	0.0%	0	0.0%	0
	合計	956,680	100.0%	749,120	100.0%	207,560
	(3)純行政コスト	1,272,086		1,001,730		270,356
9	年間利用者数 (人)	7,767		7,706		61
10	一人あたりコスト (円)	286		227		59

コスト計算表

第8回資料3-2

使用料名称： 弓道場使用料

(単位：円)

区 分		施設全体	弓道場	会議室
人件費	職員人件費	186,000	171,083	14,917
	報酬	0	0	0
	小 計	186,000	171,083	14,917
物件費	賃金	0	0	0
	報償費	204,600	188,191	16,409
	旅費	0	0	0
	需用費	474,797	436,718	38,079
	役務費	66,559	61,221	5,338
	委託料	0	0	0
	使用料・賃借料	0	0	0
	原材料費	0	0	0
	備品購入費	0	0	0
	その他	66,000	60,707	5,293
	小 計	811,956	746,837	65,119
維持補修費	施設修繕料	33,600	30,905	2,695
	工事請負費	0	0	0
	その他	0	0	0
	小 計	33,600	30,905	2,695
補助費等	負担金・補助交付金	90,000	82,782	7,218
	報償費	0	0	0
	その他	0	0	0
	小 計	90,000	82,782	7,218
その他(消費税)		36,390	33,472	2,918
減価償却費		1,070,820	984,941	85,879
年 間 コ ス ト A		2,228,766	2,050,020	178,746

年間利用可能日数 B		312日	312日
年間利用人数実績 C	7,767人		
1日あたりコスト A/B		6,570	572
1人あたりコスト A/C	286		

面積による 按分表	按分率(%)	100.00%	91.98%	8.02%
	専有部分(m ²)	252.45	232.20	20.25
	共有部分(m ²)	37.10		
	合 計(m ²)	289.55		

弓道場コスト比較表

第8回資料3-3

		コスト				利用者負担分					市負担分			市負担割合			
		H30 (円)	R4 (円)	増減 (円)	増減比 (%)	H30使用料 (円)	H30 (%)	R4使用料 (円)	R4 (%)	増減	H30 (円)	R4 (円)	増減 (円)	H30 (%)	R4 (%)	増減	
個人利用	大人	227	286	59	26.0%	300	132.2%	310	108.4%	-23.8	-73	-14	59	-32.2%	-4.9%	27.3	
	小学校5年生～中学校3年生	227	286	59	26.0%	100	44.1%	100	35.0%	-9.1	127	186	59	55.9%	65.0%	9.1	
	平均						88.2%		71.7%	-16.5				11.9%	30.1%	18.2	
貸切利用	弓道場	午前(9時～正午)	1,402	1,792	390	27.8%	2,000	142.7%	2,040	113.8%	-28.9	-598	-208	390	-42.7%	-11.6%	31.1
		午後(1時～5時)	1,871	2,389	518	27.7%	2,200	117.6%	2,240	93.8%	-23.8	-329	189	518	-17.6%	7.9%	25.5
		夜間(6時～10時)	1,871	2,389	518	27.7%	2,400	128.3%	2,440	102.1%	-26.2	-529	-11	518	-28.3%	-0.5%	27.8
		全日	5,145	6,570	1,425	27.7%	6,600	128.3%	6,720	102.3%	-26.0	-1,455	-30	1,425	-28.3%	-0.5%	27.8
	会議室	午前(9時～正午)	122	156	34	27.9%	500	409.8%	510	326.9%	-82.9	-378	-344	34	-309.8%	-220.5%	89.3
		午後(1時～5時)	163	208	45	27.6%	600	368.1%	610	293.3%	-74.8	-437	-392	45	-268.1%	-188.5%	79.6
		夜間(6時～10時)	163	208	45	27.6%	700	429.4%	710	341.3%	-88.1	-537	-492	45	-329.4%	-236.5%	92.9
		全日	448	572	124	27.7%	1,800	401.8%	1,830	319.9%	-81.9	-1,352	-1,228	124	-301.8%	-214.7%	87.1
	平均							265.8%		211.7%	-54.1				-165.8%	-108.1%	57.7

コスト計算表

第9回資料1-1

手数料名称: 動物の死体処理手数料

(単位:円)

区 分		金 額
人件費	職員人件費	72,075
	報酬	0
	小 計	72,075
物件費	賃金	0
	旅費	0
	需用費	0
	役務費	0
	委託料	386,220
	使用料・賃借料	0
	原材料費	0
	備品購入費	0
	その他	0
	小 計	386,220
維持補修費	施設修繕料	0
	工事請負費	0
	その他	0
	小 計	0
補助費等	役務費	0
	負担金・補助交付金	0
	その他	0
	小 計	0
年 間 コ ス ト		458,295

年 間 利 用 件 数	93件
1 件 あ た り コ ス ト	4,927

(単位:円、%)

区 分	1件あたり コスト	利用者負担分(手数料)		市負担分	
		金額	負担率	金額	負担率
	A	B	C=B/A	D=A-B	E=D/A
動物の死体処理	4,927	3,060	62.1%	1,867	37.9%

備考

○占有者は、その土地又は建物内の動物の死体を自らの責任で処分できないときは、速やかに市長に届け出て、その指示に従わなければならない。

○1件につき3,060円（令和2年7月1日に3,000円から3,060円へ料金改定）

○処理件数と手数料収入

年度	処理件数	手数料収入
平成30年度	107件	321,000円
令和元年度	101件	303,000円
令和2年度	117件	356,760円
令和3年度	104件	318,240円
令和4年度	93件	284,580円

○(参考)平成30年度の1件当たりコスト4,966円

○1件=1体として算出している。

第9回資料1-2

近隣市町の犬猫等(ペット)死体処理手数料等の状況

		羽村市	青梅市	福生市	あきる野市	瑞穂町
死体処理手数料 (1体あたり)	持込	3,060円	2,000円	3,000円	3,300円	3,000円
	自宅回収	なし	4,000円	3,000円	6,000円	なし
処理先(搬出先)		慈恵院(府中市)	青梅市火葬場 (動物専用炉あり)	慈恵院(府中市)	慈恵院(府中市)	慈恵院(府中市)
処理先への委託料金(1体あたり)		3,060円	青梅市火葬場は指定 管理者となっており指 定管理料に含まれる。	2,550円	3,300円	3,100円
処理方法		処理先で火葬・納骨(納 骨は一部)	火葬	処理先で火葬・納骨(納 骨は一部)	処理先で火葬・納骨(納 骨は一部)	処理先で火葬・納骨(納 骨は一部)
処理先への運搬費 1回あたり:冷凍庫に保管し20~30 体(道路で轢かれた犬猫等を含む) となったとき。		20,000円(税抜)	持込は火葬場直接 自宅回収は現場職員 など	選別処理委託費の中 に含まれる	慈恵院の処理費に含 まれる	30,000円(税抜)

使用料等名称: 動物死体処理手数料

(単位:円、%)

区分 1	区分 2	1日あたり コスト	区 分 コスト		現行使用料等		現行市持出分		使用料等適正化案			市持出分適正化案	
			区 分	A	利用者負担分	負担率	市負担分	負担率	利用者負担分	負担率	改定率	市負担分	負担率
					B	C=B/A	D=A-B	E=D/A	F	G=F/A	H=(F-B)/B	I=A-F	J=I/A
動物の死体処理手数料	持込み	4,927	1件あたり	4,927	3,060	62.1%	1,867	37.9%	4,000	81.2%	30.7%	927	18.8%

適正化案の算定理由(使用料等の適正化に対する所管課の考え)

コスト計算によると、1件あたりの処理費用は4,927円となっているが、現在の手数料の3,060円は「慈恵院」への処理委託料と同額であり、運搬に係る経費及び職員人件費は含まれていない。
 なお、羽村市と同様に動物死体処理を「慈恵院」委託している市は、手数料が3,000円～3,300円となっている。
 令和2年7月1日に3000円から3060円に値上げ(消費税分)を実施済であるが、運搬に係る経費についても受益者負担の対象として、値上げを検討している。

コスト計算表

第9回資料2-1

手数料名称: し尿処理手数料

(単位:円)

区 分		し尿	汚水
人件費	職員人件費	155,000	111,600
	報酬	0	0
	小 計	155,000	111,600
物件費	賃金	0	0
	旅費	0	0
	需用費	96,800	0
	役務費	1,543	11,326
	委託料	12,008,821	9,274,650
	使用料・賃借料	240	1,760
	原材料費	0	0
	備品購入費	0	0
	その他	0	0
	小 計	12,107,404	9,287,736
維持補修費	施設修繕料	0	0
	工事請負費	0	0
	その他	0	0
	小 計	0	0
補助費等	役務費	0	0
	負担金・補助交付金	0	0
	その他	0	0
	小 計	0	0
年 間 コ ス ト		12,262,404	9,399,336
年間処理量(ℓ)		72,530	532,310
1ℓあたりコスト		169	17

(単位:円、%)

区分	1ℓあたりコスト	区分別		利用者負担分(手数料)		市負担分	
		区分	A	金額	負担率	金額	負担率
				B	C=B/A	D=A-B	E=D/A
一般世帯の便所	169	1回あたり(241ℓ)	40,729	2,040	5.0%	38,689	95.0%
川崎武蔵野・五ノ神武蔵野・羽地域の事業所の便所	169	1回あたり(372ℓ)	62,868	3,060	4.9%	59,808	95.1%
※上記以外の事業所の便所	169	1回あたり(108ℓ)	18,252	6,110	33.5%	12,142	66.5%
臨時に設置したもの(仮設トイレ)	169	1回あたり(211ℓ)	35,659	6,110	17.1%	29,549	82.9%
汚水	17	1ℓあたり	17	10	58.8%	7	41.2%

備考

- 上記以外の事業所の便所1回あたりのコストは、汲取り実績がないため、平均的な汲取り量をもとに算出した。
- し尿処理手数料は、平成21年度より従量料金制から回数料金制へ移行し、シール制(先払い)を導入している。
- 令和2年7月1日に料金改定を行った。
- 令和4年度実績

	件数	処理量	1回あたり処理量
一般世帯の便所	9	2,170	241
川崎武蔵野・五ノ神武蔵野・羽地域の事業所の便所	12	4,460	372
上記以外の事業所の便所	0	0	0
臨時に設置したもの(仮設トイレ)	312	65,900	211
汚水	206	532,310	

R2.7.1 料金改定

- 1,000⇒ 廃止
- 2,000⇒ 2,040
- 3,000⇒ 3,060
- 6,000⇒ 6,110

539

- 令和4年度の手数料収入 7,392,910

近隣市のし尿処理手数料等の状況

第9回資料2-2

	羽村市	福生市	瑞穂町
一般世帯の便所	2,040円	3,000円	1人月額 500円
公共下水道の共用が開始されていない一般世帯の便所	—	—	無料
川崎武蔵野・五ノ神武蔵野・羽地域の事業所の便所	3,060円	—	—
上記以外の事業所の便所	6,110円	8,000円	500円／36ℓ
臨時に設置した便所(仮設トイレ)	6,110円	8,000円	500円／36ℓ

青梅市	
事業活動に伴う排出、又は、汲み取り式水洗便所等により特に多量の排出を すると市長が認める占有者(次号に定めるものを除く。)ただし、1か月の排出 量が180リットルまでは控除する。	1ℓにつき15円
下水道法(昭和33年法律第79号)第11条の3第1項に定める水洗便所への改 造義務期限を経過した区域の占有者 ア 事業活動に伴う排出、又は、汲み取り式水洗便所等により特に多量の排出 をすると市長が認めるもの	
イ アに定めるもの以外のもの	1人月額600円

- 羽村市、福生市は回数料金制
- 青梅市、瑞穂町は従量料金制

コスト計算表

第9回資料3-1

手数料名称：一般廃棄物処理業等許可手数料

(単位：円)

区 分		全体経費	
人件費	職員人件費	744,000	
	報酬	0	
	小 計	744,000	
物件費	賃金	0	
	旅費	0	
	需用費	60	
	役務費	0	
	委託料	0	
	使用料・賃借料	0	
	原材料費	0	
	備品購入費	0	
	その他	0	
	小 計	60	
	維持補修費	施設修繕料	0
		工事請負費	0
その他		0	
小 計		0	
補助費等	役務費	0	
	負担金・補助交付金	0	
	その他	0	
	小 計	0	
年 間 コ ス ト		744,060	

年 間 処 理 時 間	240時間
1 時 間 あ た り コ ス ト	3,100

(単位：円、%)

区分	1時間あたり	処理時間	区分別	手数料		市負担分	
	コスト		コスト	金額	負担率	金額	負担率
	A	B	C=A×B	D	E=D/C(%)	F=C-D	G=F/C(%)
一般廃棄物収集運搬業許可手数料(新規、更新)	3,100	8.0時間	24,800	15,000	60.5%	9,800	39.5%
一般廃棄物収集運搬業変更許可手数料	3,100	8.0時間	24,800	15,000	60.5%	9,800	39.5%
一般廃棄物処分業許可手数料(新規、更新)	3,100	8.0時間	24,800	15,000	60.5%	9,800	39.5%
一般廃棄物処分業変更許可手数料	3,100	8.0時間	24,800	15,000	60.5%	9,800	39.5%
一般廃棄物収集運搬業及び処分業許可証の再交付手数料	3,100	1.5時間	4,650	9,000	193.5%	-4,350	-93.5%
浄化槽清掃業許可手数料	3,100	8.0時間	24,800	15,000	60.5%	9,800	39.5%
浄化槽清掃業許可証再交付手数料	3,100	1.5時間	4,650	9,000	193.5%	-4,350	-93.5%

備考

- 令和4年度交付実績
 - 一般廃棄物収集運搬業許可手数料(新規) 0件
 - (更新) 27件
 - 一般廃棄物処分業許可手数料(更新) 2件
 - 浄化槽清掃業許可手数料 1件
 - 合 計 30件
- 令和4年度の手数料収入 450,000円

(単位:円)

区 分	一般廃棄物収集運搬業許可				一般廃棄物処分業許可				浄化槽清掃許可		
	新規	更新	変更	再交付	新規	更新	変更	再交付	新規	更新	再交付
羽 村 市	15,000	15,000	15,000	9,000	15,000	15,000	15,000	9,000	15,000	15,000	9,000
八 王 子 市	10,000	10,000	10,000	6,000	10,000	10,000	10,000	6,000	10,000	10,000	6,000
立 川 市	10,000	10,000	10,000	10,000	10,000	10,000	10,000	10,000	10,000	10,000	10,000
武 蔵 野 市	10,000	10,000	10,000	2,000	10,000	10,000	10,000	2,000	10,000	10,000	2,000
三 鷹 市	10,000	10,000	10,000	3,000	10,000	10,000	10,000	3,000	10,000	10,000	3,000
青 梅 市	15,000	15,000	15,000	3,000	15,000	15,000	15,000	3,000	15,000	15,000	3,000
府 中 市	15,000	15,000	15,000	8,000	15,000	15,000	15,000	8,000	15,000	15,000	8,000
昭 島 市	10,000	10,000	10,000	5,000	10,000	10,000	10,000	5,000	10,000	10,000	5,000
調 布 市	10,000	10,000	6,000	6,000	10,000	10,000	6,000	6,000	10,000	10,000	6,000
町 田 市	10,000	10,000	10,000	6,000	10,000	10,000	10,000	6,000	10,000	10,000	6,000
小 金 井 市	5,000	5,000	5,000	3,000	5,000	5,000	5,000	3,000	5,000	5,000	3,000
小 平 市	20,000	20,000	5,000	5,000	20,000	20,000	5,000	5,000	20,000	20,000	5,000
日 野 市	10,000	10,000	10,000	6,000	10,000	10,000	10,000	6,000	10,000	10,000	6,000
東 村 山 市	10,000	10,000	10,000	5,000	10,000	10,000	10,000	5,000	10,000	10,000	5,000
国 分 寺 市	10,000	10,000	10,000	5,000	10,000	10,000	10,000	5,000	10,000	10,000	5,000
国 立 市	10,000	10,000	10,000	5,000	10,000	10,000	10,000	5,000	10,000	10,000	5,000
福 生 市	10,000	10,000	10,000	2,000	10,000	10,000	10,000	2,000	10,000	10,000	2,000
狛 江 市	10,000	10,000	10,000	5,000	10,000	10,000	10,000	5,000	10,000	10,000	5,000
東 大 和 市	20,000	20,000	5,000	5,000	20,000	20,000	5,000	5,000	20,000	20,000	5,000
清 瀬 市	10,000	10,000	10,000	2,000	10,000	10,000	10,000	2,000	10,000	10,000	2,000
東 久 留 米 市	10,000	10,000	6,000	6,000	10,000	10,000	6,000	6,000	10,000	10,000	6,000
武 蔵 村 山 市	20,000	20,000	5,000	5,000	20,000	20,000	5,000	5,000	20,000	20,000	5,000
多 摩 市	10,000	10,000	10,000	6,000	10,000	10,000	10,000	6,000	10,000	10,000	6,000
稲 城 市	10,000	10,000	10,000	3,000	10,000	10,000	10,000	3,000	10,000	10,000	3,000
あ ぎ る 野 市	10,000	10,000	10,000	2,000	10,000	10,000	10,000	2,000	10,000	10,000	2,000
西 東 京 市	10,000	10,000	6,000	6,000	10,000	10,000	6,000	6,000	10,000	10,000	6,000
瑞 穂 町	10,000	10,000	10,000	5,000	10,000	10,000	10,000	5,000	10,000	10,000	5,000
26市 合計	300,000	300,000	243,000	129,000	300,000	300,000	243,000	129,000	300,000	300,000	129,000
26市 平均	11,538	11,538	9,720	4,962	11,538	11,538	9,720	4,962	11,538	11,538	4,962

手数料別一覧

手数料	一般廃棄物収集運搬業許可				一般廃棄物処分業許可				浄化槽清掃許可		
	新規	更新	変更	再発行	新規	更新	変更	再発行	新規	更新	再発行
20,000円	3	3			3	3			3	3	
15,000円	3	3	3		3	3	3		3	3	
10,000円	20	20	17	1	20	20	17	1	20	20	1
9,000円				1				1			1
8,000円				1				1			1
6,000円			3	7			3	7			7
5,000円	1	1	4	9	1	1	4	9	1	1	9
3,000円				4				4			4
2,000円				4				4			4

使用料等名称: 一般廃棄物処理業許可手数料

(単位: 円、%)

区分 1	区分 2	件数	年間処理時間 (時間)	1時間あたり コスト (円)	1件あたりコスト		現行使用料等		現行市持出分		使用料等適正化案			市持出分適正化案	
					1件あたり 処理時間 (時間)	1件あたり コスト (円)	利用者負担分 B	負担率 C=B/A (%)	市負担分 D=A-B	負担率 E=D/A (%)	利用者負担分 F	負担率 G=F/A (%)	改定率 H=(F-B)/B (%)	市負担分 I=A-F	負担率 J=I/A (%)
一般廃棄物収集運搬業許可手数料	新規	0	0	3,100	8.00	24,800	15,000	60.5%	9,800	39.5%	15,000	60.5%	0.0%	9,800	39.5%
	更新	27	216	3,100	8.00	24,800	15,000	60.5%	9,800	39.5%	15,000	60.5%	0.0%	9,800	39.5%
一般廃棄物処分業許可手数料	新規	0	0	3,100	8.00	24,800	15,000	60.5%	9,800	39.5%	15,000	60.5%	0.0%	9,800	39.5%
	更新	2	16	3,100	8.00	24,800	15,000	60.5%	9,800	39.5%	15,000	60.5%	0.0%	9,800	39.5%
一般廃棄物収集運搬業変更許可手数料	/	0	0	3,100	8.00	24,800	15,000	60.5%	9,800	39.5%	15,000	60.5%	0.0%	9,800	39.5%
一般廃棄物処分業変更許可手数料	/	0	0	3,100	8.00	24,800	15,000	60.5%	9,800	39.5%	15,000	60.5%	0.0%	9,800	39.5%
一般廃棄物収集運搬業及び処分業許可証の再交付手数料	/	0		3,100	1.50	4,650	9,000	193.5%	-4,350	-93.5%	9,000	193.5%	0.0%	-4,350	-93.5%
浄化槽清掃業許可手数料	新規	0		3,100	8.00	24,800	15,000	60.5%	9,800	39.5%	15,000	60.5%	0.0%	9,800	39.5%
	更新	1	8	3,100	8.00	24,800	15,000	60.5%	9,800	39.5%	15,000	60.5%	0.0%	9,800	39.5%
浄化槽清掃業許可証再交付手数料	/	0		3,100	1.50	4,650	9,000	193.5%	-4,350	-93.5%	9,000	193.5%	0.0%	-4,350	-93.5%
	合計	30	240												

適正化案の算定理由(使用料等の適正化に対する所管課の考え)

現在の手数料は、平成18年4月に改定を行い現在に至る。利用者負担割合は概ね60.5%となり、100%には至らないが、他市と比較しても手数料が高いことから据え置きとした。

コスト計算表

第9回資料4-1

手数料名称: 基地許可証交付手数料

(単位:円)

区 分		金 額
人件費	職員人件費	167,400
	報酬	0
	小 計	167,400
物件費	賃金	0
	旅費	0
	需用費	384
	役務費	28,060
	委託料	0
	使用料・賃借料	0
	原材料費	0
	備品購入費	0
	その他	0
	小 計	28,444
維持補修費	施設修繕料	0
	工事請負費	0
	その他	0
	小 計	0
補助費等	役務費	0
	負担金・補助交付金	0
	その他	0
	小 計	0
年 間 コ ス ト		195,844

年 間 処 理 時 間	54時間
1 時 間 あ た り コ ス ト	3,626

(単位:円、%)

区分	1時間あたり	処理時間	区分別	手数料		市負担分	
	コスト		コスト	金額	負担率	金額	負担率
	A		B	C=A×B	D	E=D/C	F=C-D
書換	3,626	1.0時間	3,626	1,000	27.6%	2,626	72.4%
再交付	3,626	0.25時間	907	500	55.1%	407	44.9%

備考					
○ 他市の状況					
(単位:円)					
	書換	再交付	書換+再交付	郵送料	
羽村市	1000	500	1000	市負担	郵便書留
青梅市	300	100	400	市負担	普通郵便
八王子市	200	200	200	個人負担	普通郵便
日野市	500	200	700	市負担	普通郵便

※郵便書留:460円

各市とも、使用者及び承継者が他県に居住している場合が多いことや、数日後に再度窓口へ許可証を受理に来ることは負担が大きいことなどを考慮し、郵送にて許可証を送付している。

羽村市においては、許可証が確実に申請者に到達するよう、郵便書留(460円)にて送付している。

○ 令和4年度の手数料収入 56,000円

使用料等の適正化案

第9回資料4-2

使用料等名称：墓地許可証交付手数料

(単位：円、%)

区分1	区分2	1時間あたり コスト	区分別		現行使用料等		現行市持出分		使用料等適正化案			市持出分適正化案	
			コスト		利用者負担分	負担率	市負担分	負担率	利用者負担分	負担率	改定率	市負担分	負担率
			区分	A	B	C=B/A	D=A-B	E=D/A	F	G=F/A	H=(F-B)/B	I=A-F	J=I/A
墓地許可証交付手数料	書換	3,626	書換	3,626	1,000	27.6%	2,626	72.4%	1,000	27.6%	0.0%	2,626	72.4%
	再交付	3,626	再交付	907	500	55.1%	407	44.9%	500	55.1%	0.0%	407	44.9%

適正化案の算定理由(使用料等の適正化に対する所管課の考)

現在の手数料は、昭和59年4月に改定を行い現在に至る。利用者負担割合は、書換が27.6%、再交付が55.1%となり、100%には至らないが、他市と比較しても手数料が高いことから据え置きとしたい。

コスト計算表

第9回資料5-1

手数料名称：霊園管理手数料

(単位：円)

区 分		金 額
人件費	職員人件費	1,246,200
	報酬	0
	小 計	1,246,200
物件費	賃金	0
	旅費	0
	需用費	476,875
	役務費	139,955
	委託料	7,482,967
	使用料・賃借料	0
	原材料費	0
	備品購入費	0
	その他	0
	小 計	8,099,797
	維持補修費	施設修繕料
工事請負費		0
その他		0
小 計		0
補助費等	役務費	0
	負担金・補助交付金	0
	その他	0
	小 計	0
年 間 コ ス ト		9,345,997

個人利用面積 (㎡)	5,299
1㎡あたりコスト	1,763

(単位：円、%)

区分	1㎡あたり コスト	区分別 コスト A	利用者負担分(手数料)		市負担分	
			金額	負担率	金額	負担率
			B	C=B/A	D=A-B	E=D/A
1.0㎡区画	1,763	1,763	1,020	57.9%	743	42.1%
1.5㎡区画	1,763	2,645	1,530	57.9%	1,115	42.1%
4.5㎡区画	1,763	7,934	3,210	40.5%	4,724	59.5%
6.0㎡区画	1,763	10,578	4,280	40.5%	6,298	59.5%
【新規】3.0㎡区画	1,763	5,289	3,060	57.9%	2,229	42.1%

備考

○区画墓地使用者は、霊園内の清掃その他霊園の共用部分の管理に要する経費を納付することとしている。

○新たに、3.0㎡区画に対する手数料を設定する。

○件数と手数料収入

年度	件数	手数料収入
平成30年度	1,124件	3,661,644円
令和元年度	1,148件	3,678,194円
令和2年度	1,166件	3,691,760円
令和3年度	1,188件	3,810,361円
令和4年度	1,206件	3,846,364円

○他の霊園の1㎡あたりの管理手数料

名称	金額
都立多磨霊園	615～697円
都立小平霊園	620～677円
八王子市営霊園	1,500円
青梅市営霊園	520～970円
日野市営霊園	550円
A霊園(民間)	2,420、3,850円
B霊園(民間)	3,746円

使用料等の適正化案

第9回資料5-2

使用料等名称： 霊園管理料

(単位：円、%)

区分1	区分2	1㎡あたり コスト	区分別 コスト		現行使用料等		現行市持出分		使用料等適正化案			市持出分適正化案	
			区分	A	利用者負担分 B	負担率 C=B/A	市負担分 D=A-B	負担率 E=D/A	利用者負担分 F	負担率 G=F/A	改定率 H=(F-B)/B	市負担分 I=A-F	負担率 J=I/A
霊園管理料		1,763	1.0㎡区画	1,763	1,020	57.9%	743	42.1%	1,020	57.9%	0.0%	743	42.1%
			1.5㎡区画	2,645	1,530	57.9%	1,115	42.1%	1,530	57.9%	0.0%	1,115	42.1%
			4.5㎡区画	7,934	3,210	40.5%	4,724	59.5%	3,210	40.5%	0.0%	4,724	59.5%
			6.0㎡区画	10,578	4,280	40.5%	6,298	59.5%	4,280	40.5%	0.0%	6,298	59.5%
		【新規】	3.0㎡区画	5,289		0.0%		0.0%	3,060	57.9%	0.0%	2,229	42.1%

適正化案の算定理由(使用料等の適正化に対する所管課の考え)

霊園管理手数料については、4.5㎡区画と6.0㎡区画については、平成6年4月に設定されてから現在に至っている。
 1.0㎡区画と1.5㎡区画については、平成25年4月から造成された区画であり、平成24年度の使用料審議会の答申に基づき手数料を設定した。
 3.0㎡区画については、新たに区画を設けることに伴い、1.0㎡区画と1.5㎡区画と同様の利用者負担率により設定した。

コスト計算表

第9回資料6-1

手数料名称: 墓地除草手数料

(単位:円)

区 分		金 額
人件費	職員人件費	195,300
	報酬	0
	小 計	195,300
物件費	賃金	0
	旅費	0
	需用費	0
	役務費	0
	委託料	174,128
	使用料・賃借料	0
	原材料費	0
	備品購入費	0
	その他	0
	小 計	174,128
維持補修費	施設修繕料	0
	工事請負費	0
	その他	0
	小 計	0
補助費等	役務費	0
	負担金・補助交付金	0
	その他	0
	小 計	0
年 間 コ ス ト		369,428

個人利用面積 (㎡)	638
1㎡あたりコスト	578

(単位:円、%)

区分	1㎡あたり コスト	区分別 コスト A	利用者負担分(手数料)		市負担分	
			金額 B	負担率 C=B/A	金額 D=A-B	負担率 E=D/A
			4.5㎡区画	578	2,601	2610
6.0㎡区画	578	3,468	3,480	100.3%	-12	-0.3%
4.8㎡区画	578	2,774	2,784	100.3%	-10	-0.3%
26㎡区画	578	15,028	15,080	100.3%	-52	-0.3%

備考

○区分の4.8㎡区画と26㎡区画については、区画整理事業に伴い富士見霊園に移転した墓地の区画であり、既存の富士見霊園内の区画所有者と同様に除草の申し込みを受け付けている。

○件数と手数料収入

年度	件数				手数料収入
	4.5㎡区画	6.0㎡区画	その他	合計	
平成30年度	46件	68件	1件	115件	320,500円
令和元年度	43件	64件	1件	108件	301,750円
令和2年度	46件	63件	3件	112件	311,830円
令和3年度	47件	66件	2件	115件	370,214円
令和4年度	47件	66件	2件	115件	370,214円

○他の霊園の1㎡あたりの除草手数料

名称	金額	名称	金額
都立多磨霊園	—	日野市営	—
都立小平霊園	—	A霊園(民間)	1,925円~2,200円、他
八王子市営	—	B霊園(民間)	764円~3,300円
青梅市営	—		

使用料等の適正化案

第9回資料6-2

使用料等名称：墓地除草手数料

(単位：円、%)

区分1	区分2	1㎡あたり コスト	区分別 コスト		現行使用料等		現行市持出分		使用料等適正化案			市持出分適正化案	
			区分	A	利用者負担分	負担率	市負担分	負担率	利用者負担分	負担率	改定率	市負担分	負担率
					B	C=B/A	D=A-B	E=D/A	F	G=F/A	H=(F-B)/B	I=A-F	J=I/A
墓地除草手数料		578	4.5㎡区画	2,601	2,610	100.3%	-9	-0.3%	2,610	100.3%	0.0%	-9	-0.3%
			6.0㎡区画	3,468	3,480	100.3%	-12	-0.3%	3,480	100.3%	0.0%	-12	-0.3%
			4.8㎡区画	2,774	2,784	100.3%	-10	-0.3%	2,784	100.3%	0.0%	-10	-0.3%
			26㎡区画	15,028	15,080	100.3%	-52	-0.3%	15,080	100.3%	0.0%	-52	-0.3%
		【新規】	3.0㎡区画	1,734	-	-	-	-	1,740	100.3%	100.0%	-6	-0.3%

適正化案の算定理由(使用料等の適正化に対する所管課の考え)

除草手数料については、平成6年4月に設定されました。
 その後、令和元年12月の使用料等審議会において手数料及び消費税分の引き上げが適当であるとの答申を受け、令和2年7月に1㎡あたり500円から580円に改定し、現在に至ります。
 新規の3.0㎡については1㎡あたり580円なので1,740円としました。

コスト計算表(R4年度決算額)

第9回資料7-1

手数料名称: ごみ処理手数料

ごみ処理に係るコスト

	①塵芥処理費 (西多摩衛生組合での処理費)	②埋立て処理費 (東京たま広域資源循環組合での処理費)	③可燃・不燃収集運搬経費 (可燃・不燃戸別収集運搬経費)	④粗大ごみ収集運搬経費	⑤粗大ごみ処理に係る経費	合計
委託料、負担金等 (円)	340,094,000	115,585,000	208,720,757	9,194,065	36,302,687	709,896,509
ごみ処理量 (t)	11,472	945	8,383	184	606	
1トンあたりごみ処理費(円)	29,646	122,312	24,898	49,968	59,905	
1キログラムあたりごみ処理費(円)	30	122	25	50	60	287

(単位:円、%)

区分1	1kgあたりコスト(円)	区分2 カッコ内はkg換算値	区分別コスト(円) A	利用者負担分(手数料)		市負担分		使用料等適正化案			市持出分適正化案	
				金額(円) B	負担率 C=B/A	金額(円) D=A-B	負担率 E=D/A	利用者負担分 F	負担率 G=F/A	改定率 H=(F-B)/B	市負担分 I=A-F	負担率 J=I/A
指定収集袋 (内訳)	177 ①+②+③	ミニ袋 5ℓ(0.75)	133	7	5.3%	126	94.7%	10	7.5%	42.9%	123	92.5%
		小袋 10ℓ(1.5)	266	15	5.6%	251	94.4%	20	7.5%	33.3%	246	92.5%
		中袋 20ℓ(3.0)	531	30	5.6%	501	94.4%	40	7.5%	33.3%	491	92.5%
		大袋 40ℓ(6.0)	1,062	60	5.6%	1,002	94.4%	80	7.5%	33.3%	982	92.5%
粗大ごみ(自宅回収)	262 ①+②+④+⑤	1kgあたり	262	30	11.5%	232	88.5%	40	15.3%	33.3%	222	84.7%
粗大ごみ(持込み)	212 ①+②+⑤	1kgあたり	212	20	9.4%	192	90.6%	30	14.2%	50.0%	182	85.8%
事業系一般廃棄物(持込み)	152 ①+②	1kgあたり	152	30	19.7%	122	80.3%	40	26.3%	33.3%	112	73.7%

【備考】

- ①塵芥処理費は、西多摩衛生組合で処理する経費です。
- ②埋立て経費は、東京たま広域資源循環組合の処分場へ埋立てる経費です。実際には埋立量が皆無のため、焼却灰の処理経費です。
- ③可燃・不燃収集運搬経費は、市内の燃やせるごみと燃やせないごみの戸別収集に要する経費です。
- ④粗大ごみ収集運搬経費は、粗大ごみの自宅回収に要する経費です。
- ⑤粗大ごみ処理に係る経費は、粗大ごみ(自宅回収・持込み)、剪定枝(持込み)の処理に要する経費です。

【料金改定案】

指定収集袋については、他市の料金設定で一番多い10円、20円、40円、80円とした。

粗大ごみ(自宅回収)(持込み)については、それぞれ10円増の40円、30円とした。

事業系一般廃棄物(持込み)については、他市の料金設定で平均的な金額となる40円とした。

※事業系一般廃棄物(持込み)の料金改定については、西多摩衛生組合構成市町(青梅市・福生市・羽村市・瑞穂町)への一定の配慮が必要と考えている。

コスト計算表(H30年度決算額)

第9回資料7-2

手数料名称: ごみ処理手数料

ごみ処理に係るコスト

	①塵芥処理費 (西多摩衛生組合に係る経費)	②埋立て処理費 (東京たま広域資源循環組合に係る経費)	③可燃・不燃収集運搬経費 (可燃・不燃戸別収集運搬経費)	④粗大ごみ収集運搬経費	⑤粗大ごみ処理に係る経費	合計
委託料、負担金等(円)	300,399,000	141,284,000	205,560,712	7,632,468	35,873,952	690,750,132
ごみ処理量(トン)	11,788	961	8,781	180	611	
1トンあたりごみ処理費(円)	25,483.46	147,017.69	23,409.72	42,402.60	58,713.51	
1キログラムあたりごみ処理費(円)	25	147	23	42	59	296

区分1	1kgあたりコスト(円)	区分2 カッコ内はkg換算値	区分別コスト(円) A	利用者負担分(手数料)		市負担分	
				金額(円) B	負担率 C=B/A (%)	金額(円) D=A-B	負担率 E=D/A (%)
指定収集袋 (内訳) ①+②+③	195	ミニ袋 5ℓ(0.75)	146	7	4.8%	139	95.2%
		小袋 10ℓ(1.5)	293	15	5.1%	278	94.9%
		中袋 20ℓ(3.0)	585	30	5.1%	555	94.9%
		大袋 40ℓ(6.0)	1,170	60	5.1%	1,110	94.9%
粗大ごみ(自宅回収)	273 ①+②+④+⑤	1kgあたり	273	30	11.0%	243	89.0%
粗大ごみ(持込み)	231 ①+②+⑤	1kgあたり	231	20	8.7%	211	91.3%
事業系一般廃棄物(持込み)	172 ①+②	1kgあたり	172	30	17.4%	142	82.6%

【備考】

- ①塵芥処理費は、西多摩衛生組合で処理する経費です。
- ②埋立て経費は、東京たま広域資源循環組合の処分場へ埋立てる経費です。実際には埋立量が皆無のため、焼却灰の処理経費です。
- ③可燃・不燃収集運搬経費は、市内の燃やせるごみと燃やせないごみの戸別収集に要する経費です。
- ④粗大ごみ収集運搬経費は、粗大ごみの自宅回収に要する経費です。
- ⑤粗大ごみ処理に係る経費は、粗大ごみ(自宅回収・持込み)、剪定枝(持込み)の処理に要する経費です。

第9回資料7-3

他市の手数料状況(塵芥処理関係)

		羽村市	青梅市	福生市	瑞穂町
塵芥処理手数料	可燃物持込	30円/kg	30円/kg	30円/kg	30円/kg
	粗大ごみ収集	30円/kg (シール制)	30円/kg (品目ごと・納付書)	30円/kg (シール制)	30円/kg (重量制5kg単位)
	粗大ごみ持込(剪定枝含む)	20円/kg (5kg単位)	30円/kg (品目ごと)	30円/kg (10kg単位)	20円/kg (10kg単位)
	不燃物収集(袋)	5ℓ 7円/1枚 10ℓ 15円/1枚 20ℓ 30円/1枚 40ℓ 60円/1枚	5ℓ 7円/1枚 10ℓ 15円/1枚 20ℓ 30円/1枚 40ℓ 60円/1枚	5ℓ 7円/1枚 10ℓ 15円/1枚 20ℓ 30円/1枚 40ℓ 60円/1枚	5ℓ 7円/1枚 10ℓ 15円/1枚 20ℓ 30円/1枚 40ℓ 60円/1枚

30市町村ごみ袋 1枚あたりの金額

第9回資料7-4

名称		5L	10L	20L	40L
1	八王子市	9円	18円	37円	75円
2	立川市	10円	20円	40円	80円
3	武蔵野市	10円	20円	40円	80円
4	三鷹市	9円	18円	37円	75円
5	青梅市	7円	15円	30円	60円
6	府中市	10円	20円	40円	80円
7	昭島市	7円	15円	30円	60円
8	調布市※	8.4円	27.3円	55.6円	84円
9	町田市	8円	16円	32円	64円
10	小金井市	10円	20円	40円	80円
11	小平市	10円	20円	40円	80円
12	日野市	10円	20円	40円	80円
13	東村山市	9円	18円	36円	72円
14	国分寺市	10円	20円	40円	80円
15	国立市	10円	20円	40円	80円
16	福生市	7円	15円	30円	60円
17	狛江市	10円	20円	40円	80円
18	東大和市	10円	20円	40円	80円
19	清瀬市	10円	20円	40円	80円
20	東久留米市	10円	20円	40円	80円
21	武蔵村山市	10円	20円	40円	80円
22	多摩市	7円	15円	30円	60円
23	稲城市	10円	20円	40円	80円
24	羽村市	7円	15円	30円	60円
25	あきる野市	7円	15円	30円	60円
26	西東京市	7.5円	15円	30円	60円
27	瑞穂町	7円	15円	30円	60円
28	日の出町※	-	15円	45円	67円
29	檜原村	有料化未導入			
30	奥多摩町※	-	15円	30円	67円

5L		10L		20L		40L	
7円	7	15円	10	30円	9	60円	8
7.5円	1	16円	1	32円	1	64円	1
8.4円	1	18円	3	36円	1	72円	1
8円	1	20円	14	37円	2	75円	2
9円	3	他	2	40円	14	80円	14
10円	14			他	3	他	4
他	3						

※調布市は5L/15L/30L/45L。日の出町は10L/30L/45L。
奥多摩町は10L/20L/45L。

30市町村事業系ごみ 1キロあたりの金額

第9回資料7-5

No.	市町村名	金額	一部事務組合の状況
1	八王子市	35円	多摩ニュータウン環境組合（多摩ニュータウン区域のみ）
2	立川市	40円	
3	武蔵野市	40円	
4	三鷹市	35円	ふじみ衛生組合
5	青梅市	30円	西多摩衛生組合
6	府中市	42円	多摩川衛生組合
7	昭島市	30円	
8	調布市	35円	ふじみ衛生組合
9	町田市	35円	多摩ニュータウン環境組合（多摩ニュータウン区域のみ）
10	小金井市	42円	浅川清流環境組合
11	小平市	40円	小村大衛生組合
12	日野市	42円	浅川清流環境組合
13	東村山市	35円	
14	国分寺市	42円	浅川清流環境組合
15	国立市	42円	多摩川衛生組合
16	福生市	30円	西多摩衛生組合
17	狛江市	42円	多摩川衛生組合
18	東大和市	40円	小村大衛生組合
19	清瀬市	38円	柳泉園組合
20	東久留米市	38円	柳泉園組合
21	武蔵村山市	38円	小村大衛生組合
22	多摩市	35円	多摩ニュータウン環境組合
23	稲城市	43円	多摩川衛生組合
24	羽村市	30円	西多摩衛生組合
25	あきる野市	40円	西秋川衛生組合
26	西東京市	38円	柳泉園組合
27	瑞穂町	30円	西多摩衛生組合
28	日の出町	40円	西秋川衛生組合
29	桧原村	40円	西秋川衛生組合
30	奥多摩町	袋方式	西秋川衛生組合

◎金額別自治体数

金額	自治体数	備考
30円	5	西多摩衛生組合、昭島市
35円	6	多摩ニュータウン環境組合、ふじみ衛生組合、八王子市、町田市、東村山市
38円	4	柳泉園組合、武蔵村山市※
40円	7	小村大衛生組合、西秋川衛生組合、立川市、武蔵野市
42円	6	多摩川衛生組合、浅川清流環境組合
43円	1	稲城市※
袋方式	1	奥多摩町※
合計	30	

※組合を構成しているが、別料金を設定している自治体。

第7回資料1-1

公共施設等のコスト計算書(総括表)

1	施設名	羽村市生涯学習センターゆとろぎ				
2	所在地	羽村市緑ヶ丘1-11-5				
3	管理主体	市直営				
4	市所管課	生涯学習センターゆとろぎ				
5	施設の設置目的	市民が生涯にわたって学習する機会を広く提供することにより、市民の生涯学習の振興及び普及を図るため。				
6	施設の概要	○大ホール ○小ホール ○レセプションホール ○リハーサル室 ○音楽練習室(1~2) ○展示室 ○創作室(1~3) ○和室(1~2) ○保育室 ○会議室 ○講座室(1~2) ○学習室(1~3)				
7	利用状況	平成30年度	利用件数:9,576件	利用人数:277,666人		
		令和元年度	利用件数:8,466件	利用人数:241,069人		
		令和2年度	利用件数:4,023件	利用人数:57,198人		
		令和3年度	利用件数:5,586件	利用人数:93,567人		
		令和4年度	利用件数:8,073件	利用人数:179,385人		
8	コスト計算(円)	令和4年度	構成比	平成30年度	構成比	増減
	(1)経常費用					
	人件費	23,574,025	9.5%	17,682,807	12.6%	5,891,218
	物件費等	129,746,288	52.4%	122,452,135	87.2%	7,294,153
	物件費	96,070,220	38.8%	97,298,059	69.3%	-1,227,839
	維持補修費	5,478,484	2.2%	3,710,480	2.6%	1,768,004
	水道光熱費	28,197,584	11.4%	21,443,596	15.3%	6,753,988
	その他	0	0.0%	0	0.0%	0
	その他	94,545,087	38.1%	165,856	0.2%	94,379,231
	合計	247,865,400	100.0%	140,300,798	100.0%	107,564,602
	(2)経常収益					
	利用料	23,586,826	99.1%	24,807,340	99.2%	-1,220,514
	その他	209,400	0.9%	206,112	0.8%	3,288
	合計	23,796,226	100.0%	25,013,452	100.0%	-1,217,226
(3)純行政コスト	224,069,174		115,287,346		108,781,828	
9	年間利用者数(人)	179,385		277,666		-98,281
10	一人あたりコスト(円)	1,381		505		876

生涯学習センターゆとりぎコスト比較

区分1	区分2	1日あたり コス			区 区 区 A	現行使用料 B	利用者負担分			市負担分				
		H30	R4	増減			H30	R4	増減	D=A-B	負担率 E=D/A (%)			
											H30	R4	増減	H30
大ホール	平日	201,680	356,941	155,261	午前 3.0h	97,348	20,370	36.4%	20.9%	-15.5	76,978	63.6%	79.1%	15.5
					午後 4.0h	129,797	44,810	60.0%	34.5%	-25.5	84,987	40.0%	65.5%	25.5
					夜間 4.0h	129,797	51,940	69.5%	40.0%	-29.5	77,857	30.5%	60.0%	29.5
					全日 11.0h	356,941	107,960	52.6%	30.2%	-22.4	248,981	47.4%	69.8%	22.4
	土・日・祝日	201,680	356,941	155,261	午前 3.0h	97,348	27,500	49.1%	28.2%	-20.9	69,848	50.9%	71.8%	20.9
					午後 4.0h	129,797	55,000	73.6%	42.4%	-31.2	74,797	26.4%	57.6%	31.2
					夜間 4.0h	129,797	63,150	84.5%	48.7%	-35.8	66,647	15.5%	51.3%	35.8
					全日 11.0h	356,941	132,410	64.5%	37.1%	-27.4	224,531	35.5%	62.9%	27.4
小ホール	平日	68,916	109,736	40,820	午前 3.0h	29,928	5,090	26.6%	17.0%	-9.6	24,838	73.4%	83.0%	9.6
					午後 4.0h	39,904	11,200	43.9%	28.1%	-15.8	28,704	56.1%	71.9%	15.8
					夜間 4.0h	39,905	12,220	47.9%	30.6%	-17.3	27,685	52.1%	69.4%	17.3
					全日 11.0h	109,736	27,500	39.2%	25.1%	-14.1	82,236	60.8%	74.9%	14.1
	土・日・祝日	68,916	109,736	40,820	午前 3.0h	29,928	7,130	37.2%	23.8%	-13.4	22,798	62.8%	76.2%	13.4
					午後 4.0h	39,904	13,240	51.9%	33.2%	-18.7	26,664	48.1%	66.8%	18.7
					夜間 4.0h	39,905	16,300	63.8%	40.8%	-23.0	23,605	36.2%	59.2%	23.0
					全日 11.0h	109,736	33,610	47.9%	30.6%	-17.3	76,126	52.1%	69.4%	17.3
レセプションホールA	平日	20,779	35,604	14,825	午前 3.0h	9,710	2,750	47.6%	28.3%	-19.3	6,960	52.4%	71.7%	19.3
					午後 4.0h	12,947	3,970	51.6%	30.7%	-20.9	8,977	48.4%	69.3%	20.9
					夜間 4.0h	12,947	4,890	63.5%	37.8%	-25.7	8,057	36.5%	62.2%	25.7
					全日 11.0h	35,604	10,490	49.6%	29.5%	-20.1	25,114	50.4%	70.5%	20.1
	土・日・祝日	20,779	35,604	14,825	午前 3.0h	9,710	3,360	58.2%	34.6%	-23.6	6,350	41.8%	65.4%	23.6
					午後 4.0h	12,947	4,890	63.5%	37.8%	-25.7	8,057	36.5%	62.2%	25.7
					夜間 4.0h	12,947	5,910	76.8%	45.6%	-31.2	7,037	32.2%	54.4%	31.2
					全日 11.0h	35,604	12,830	60.6%	36.0%	-24.6	22,774	39.4%	64.0%	24.6
レセプションホールB	平日	17,075	28,396	11,321	午前 3.0h	7,744	2,040	42.9%	26.3%	-16.6	5,704	57.1%	73.7%	16.6
					午後 4.0h	10,326	2,950	46.7%	28.6%	-18.1	7,376	53.3%	71.4%	18.1
					夜間 4.0h	10,326	3,670	58.0%	35.5%	-22.5	6,656	42.0%	64.5%	22.5
					全日 11.0h	28,396	7,840	45.1%	27.6%	-17.5	20,556	54.9%	72.4%	17.5
	土・日・祝日	17,075	28,396	11,321	午前 3.0h	7,744	2,440	51.5%	31.5%	-20.0	5,304	48.5%	68.5%	20.0
					午後 4.0h	10,326	3,670	58.0%	35.5%	-22.5	6,656	42.0%	64.5%	22.5
					夜間 4.0h	10,326	4,380	69.3%	42.4%	-26.9	5,946	30.7%	57.6%	26.9
					全日 11.0h	28,396	9,570	55.1%	33.7%	-21.4	18,826	44.9%	66.3%	21.4
リハーサル室		13,665	26,593	12,928	午前 3.0h	7,253	2,750	72.4%	37.9%	-34.5	4,503	27.6%	62.1%	34.5
					午後 4.0h	9,670	3,970	78.5%	41.1%	-37.4	5,700	21.5%	58.9%	37.4
					夜間 4.0h	9,670	4,890	96.6%	50.6%	-46.0	4,780	3.4%	49.4%	46.0
					全日 11.0h	26,593	10,490	75.4%	39.4%	-36.0	16,103	24.6%	60.6%	36.0
音楽練習室1		6,724	13,086	6,362	午前 3.0h	3,569	1,320	70.9%	37.0%	-33.9	2,249	29.1%	63.0%	33.9
					午後 4.0h	4,759	1,940	77.7%	40.8%	-36.9	2,819	22.3%	59.2%	36.9
					夜間 4.0h	4,759	2,340	94.1%	49.2%	-44.9	2,419	5.9%	50.8%	44.9
					全日 11.0h	13,086	5,090	74.4%	38.9%	-35.5	7,996	25.6%	61.1%	35.5
音楽練習室2		10,248	19,944	9,696	午前 3.0h	5,439	2,040	71.6%	37.5%	-34.1	3,399	28.4%	62.5%	34.1
					午後 4.0h	7,252	2,950	77.8%	40.7%	-37.1	4,302	22.2%	59.3%	37.1
					夜間 4.0h	7,251	3,670	96.6%	50.6%	-46.0	3,581	3.4%	49.4%	46.0
					全日 11.0h	19,944	7,840	75.1%	39.3%	-35.8	12,104	24.9%	60.7%	35.8
展示室		13,269	25,823	12,554	午前 3.0h	7,043	2,240	60.8%	31.8%	-29.0	4,803	39.2%	68.2%	29.0
					午後 4.0h	9,390	3,260	66.3%	34.7%	-31.6	6,130	33.7%	65.3%	31.6
					夜間 4.0h	9,390	3,970	80.8%	42.3%	-38.5	5,420	19.2%	57.7%	38.5
					全日 11.0h	25,823	8,660	64.1%	33.5%	-30.6	17,163	35.9%	66.5%	30.6
会議室		5,502	10,707	5,205	午前 3.0h	2,920	920	60.0%	31.5%	-28.5	2,000	40.0%	68.5%	28.5
					午後 4.0h	3,893	1,320	65.0%	33.9%	-31.1	2,573	35.0%	66.1%	31.1
					夜間 4.0h	3,892	1,630	80.0%	41.9%	-38.1	2,262	20.0%	58.1%	38.1
					全日 11.0h	10,707	3,560	63.6%	33.2%	-30.4	7,147	36.4%	66.8%	30.4
講座室1A		8,486	16,515	8,029	午前 3.0h	4,504	1,430	60.5%	31.7%	-28.8	3,074	39.5%	68.3%	28.8
					午後 4.0h	6,005	2,140	68.0%	35.6%	-32.4	3,865	32.0%	64.4%	32.4
					夜間 4.0h	6,005	2,550	81.0%	42.5%	-38.5	3,455	19.0%	57.5%	38.5
					全日 11.0h	16,515	5,500	63.6%	33.3%	-30.3	11,015	36.4%	66.7%	30.3
講座室1B		5,466	10,637	5,171	午前 3.0h	2,901	920	60.4%	31.7%	-28.7	1,981	39.6%	68.3%	28.7
					午後 4.0h	3,868	1,320	65.4%	34.1%	-31.3	2,548	34.6%	65.9%	31.3
					夜間 4.0h	3,867	1,630	80.5%	42.2%	-38.3	2,237	19.5%	57.8%	38.3
					全日 11.0h	10,637	3,560	64.0%	33.5%	-30.5	7,077	36.0%	66.5%	30.5
講座室2		7,767	15,116	7,349	午前 3.0h	4,123	1,320	61.4%	32.0%	-29.4	2,803	38.6%	68.0%	29.4
					午後 4.0h	5,497	1,940	67.3%	35.3%	-32.0	3,557	32.7%	64.7%	32.0
					夜間 4.0h	5,498	2,340	81.4%	42.6%	-38.8	3,158	18.6%	57.4%	38.8
					全日 11.0h	15,116	5,090	64.4%	33.7%	-30.7	10,026	35.6%	66.3%	30.7

生涯学習センター施設使用料 近隣市との比較

第7回追加資料1-4

大ホール

	羽村市（生涯学習センターゆとろぎ）					福生市（市民会館）			あきる野市（キララホール）			立川市（RISURUホール(市民会館)）			武蔵村山市（市民会館）			八王子市（八王子市芸術文化会館）								
	使用定員 及び面積	使用 区分 時間		現行料金 (円)	改定案 (円)	改定率 (%)	使用定員 及び面積	使用 区分 時間		料金 (円)	使用定員 及び面積	使用 区分 時間		料金 (円)	使用定員 及び面積	使用 区分 時間		料金 (円)	使用定員 及び面積	使用 区分 時間						
平日	大ホール 854席	午前	3.0h	20,370	26,500	30.1%	大ホール 1062席	午前	3.0h	29,000	ホール 702席	午前	3.0h	30,000	大ホール 1201席	午前	3.0h	25,000	大ホール 1032席	午前	3.0h	18,510	大ホール 802席	午前	3.0h	27,000
		午後	4.0h	44,810	58,300	30.1%		午後	3.5h	57,000		午後	3.5h	50,000		午後	4.0h	78,000		午後	4.0h	47,310		午後	3.5h	48,000
		夜間	4.0h	51,940	67,600	30.2%		夜間	4.5h	72,000		夜間	4.5h	60,000		夜間	4.0h	90,000		夜間	4.0h	54,510		夜間	4.5h	62,000
		全日	13.0h	107,960	140,400	30.0%		全日	13.0h	143,000		全日	13.0h	140,000		全日	13.0h	171,000		全日	13.0h	110,050		全日	13.0h	123,000
土・日・祝日		午前	3.0h	27,500	39,400	43.3%		午前	3.0h	34,000		午前	3.0h	39,000		午前	3.0h	41,000	土曜日料金 ※日・祝は別 料金	午前	3.0h	25,710	土曜日料金 ※日・祝は別 料金	午前	3.0h	27,000
		午後	4.0h	55,000	78,700	43.1%		午後	3.5h	69,000		午後	3.5h	65,000		午後	4.0h	102,000		午後	4.0h	58,620		午後	3.5h	60,000
		夜間	4.0h	63,150	90,400	43.2%		夜間	4.5h	86,000		夜間	4.5h	78,000		夜間	4.0h	108,000		夜間	4.0h	65,820		夜間	4.5h	77,000
		全日	13.0h	132,410	189,400	43.0%		全日	13.0h	172,000		全日	13.0h	182,000		全日	13.0h	214,000		全日	13.0h	137,820		全日	13.0h	148,000

小ホール

	羽村市（生涯学習センターゆとろぎ）					福生市（市民会館）			青梅市（文化交流センター）			立川市（RISURUホール(市民会館)）			武蔵村山市（市民会館）			八王子市（八王子市芸術文化会館）								
	使用定員 及び面積	使用 区分 時間		現行料金 (円)	改定案 (円)	改定率 (%)	使用定員 及び面積	使用 区分 時間		料金 (円)	使用定員 及び面積	使用 区分 時間		料金 (円)	使用定員 及び面積	使用 区分 時間		料金 (円)	使用定員 及び面積	使用 区分 時間						
平日	小ホール 252席	午前	3.0h	5,090	6,700	31.6%	小ホール 260席	午前	3.0h	5,000	多目的ホール 271席	午前	3.0h	5,000	小ホール 246席	午前	3.0h	8,000	小ホール 258席	午前	3.0h	5,140	小ホール 288席	午前	3.0h	11,000
		午後	4.0h	11,200	14,600	30.4%		午後	3.5h	11,000		午後	4.0h	6,000		午後	4.0h	23,000		午後	4.0h	12,340		午後	4.0h	18,000
		夜間	4.0h	12,220	15,900	30.1%		夜間	4.5h	14,000		夜間	4.0h	9,000		夜間	4.0h	23,000		夜間	4.0h	12,340		夜間	4.0h	24,000
		全日	13.0h	27,500	35,800	30.2%		全日	13.0h	27,000		全日	13.0h	18,000		全日	13.0h	47,000		全日	13.0h	26,740		全日	13.0h	48,000
土・日・祝日		午前	3.0h	7,130	10,200	43.1%		午前	3.0h	7,000		午前	3.0h	7,000		午前	3.0h	11,000	土曜日料金 ※日・祝は別 料金	午前	3.0h	5,140	土曜日料金 ※日・祝は別 料金	午前	3.0h	11,000
		午後	4.0h	13,240	19,000	43.5%		午後	3.5h	13,000		午後	4.0h	8,000		午後	4.0h	26,000		午後	4.0h	14,400		午後	4.0h	23,000
		夜間	4.0h	16,300	23,400	43.6%		夜間	4.5h	17,000		夜間	4.0h	11,000		夜間	4.0h	29,000		夜間	4.0h	15,420		夜間	4.0h	30,000
		全日	13.0h	33,610	48,100	43.1%		全日	13.0h	33,000		全日	13.0h	23,000		全日	13.0h	56,000		全日	13.0h	29,820		全日	13.0h	58,000

会議室

	羽村市（生涯学習センターゆとろぎ）					福生市（市民会館）			青梅市（文化交流センター）			あきる野市（中央公民館）			府中市（市民活動センタープラッツ）			八王子市（八王子市芸術文化会館）								
	使用定員 及び面積	使用 区分 時間		現行料金 (円)	改定案 (円)	増額 (%)	使用定員 及び面積	使用 区分 時間		料金 (円)	使用定員 及び面積	使用 区分 時間		料金 (円)	使用定員 及び面積	使用 区分 時間		料金 (円)	使用定員 及び面積	使用 区分 時間						
開館日	会議室 53.92㎡ 16人	午前	3.0h	920	1,200	30.4%	第2集会室 59㎡ 20人	午前	3.0h	700	研修室C -㎡ 20人	午前	3.0h	500	第5研修室 -㎡ 24人	午前	3.0h	1,500	第6会議室AB 69.18㎡ 36人	午前	3.0h	1,400	第4会議室 48.5㎡ 24人	午前	3.0h	1,200
		午後	4.0h	1,320	1,600	21.2%		午後	3.5h	1,100		午後1・2	4.0h	800		午後	4.0h	2,000		午後	4.0h	2,400		午後	4.0h	2,100
		夜間	4.0h	1,630	2,000	22.7%		夜間	4.5h	1,500		夜間1・2	5.0h	900		夜間	4.0h	2,000		夜間	4.0h	3,200		夜間	4.0h	2,700
		全日	13.0h	3,560	4,300	20.8%		全日	13.0h	2,900		全日	13.0h	2,200		1h単位の貸し出し	全日	13.0h		6,500	市民平日料金	全日		13.0h	6,200	全日

講座室 1 A

	羽村市（生涯学習センターゆとろぎ）					福生市（市民会館）			あきる野市（中央公民館）			立川市（RISURUホール(市民会館)）			府中市（市民活動センタープラッツ）			小平市（中央公民館）								
	使用定員 及び面積	使用 区分 時間		現行料金 (円)	改定案 (円)	増額 (%)	使用定員 及び面積	使用 区分 時間		料金 (円)	使用定員 及び面積	使用 区分 時間		料金 (円)	使用定員 及び面積	使用 区分 時間		料金 (円)	使用定員 及び面積	使用 区分 時間						
開館日	講座室1 A 83.05㎡ 54人	午前	3.0h	1,430	1,800	25.9%	第3集会室 89㎡ 40人	午前	3.0h	1,100	第7研修室 -㎡ 45人	午前	3.0h	1,800	第4会議室 76㎡ 30人	午前	3.0h	2,100	第7会議室AB 88.58㎡ 36人	午前	3.0h	1,800	学習室4 83㎡ 54人	午前	3.0h	1,600
		午後	4.0h	2,140	2,600	21.5%		午後	3.5h	1,600		午後	4.0h	2,400		午後	4.0h	3,100		午後	4.0h	3,200		午後	4.0h	2,100
		夜間	4.0h	2,550	3,100	21.6%		夜間	4.5h	2,200		夜間	4.0h	2,400		夜間	4.0h	3,800		夜間	4.0h	4,000		夜間	4.0h	2,100
		全日	13.0h	5,500	6,600	20.0%		全日	13.0h	4,300		1h単位の貸し出し	全日	13.0h		7,800	全日	13.0h		8,000	市民平日料金	全日		13.0h	8,200	全日

生涯学習センターゆとりぎ使用料＜平成30年度の負担割合に戻した際の使用料＞

第7回資料1-5

(単位:円、%)

区分1	区分2	R4コスト			使用料(利用者負担分)				利用者負担割合			市負担分			市負担割合			
		1日当たり	区分別		現行	改定案	増減	改定率	現行	負担割合	増減	現行	改定案	増減	現行	負担割合	増減	
大ホール	平日	356,941	午前	3.0h	97,348	20,370	35,430	15,060	73.9%	20.9%	36.4%	15.5	76,978	61,918	-15,060	79.1%	63.6%	-15.5
			午後	4.0h	129,797	44,810	77,870	33,060	73.8%	34.5%	60.0%	25.5	84,987	51,927	-33,060	65.5%	40.0%	-25.5
			夜間	4.0h	129,797	51,940	90,200	38,260	73.7%	40.0%	69.5%	29.5	77,857	39,597	-38,260	60.0%	30.5%	-29.5
			全日	11.0h	356,941	107,960	187,750	79,790	73.9%	30.2%	52.6%	22.4	248,981	169,191	-79,790	69.8%	47.4%	-22.4
	土・日・祝日	356,941	午前	3.0h	97,348	27,500	47,790	20,290	73.8%	28.2%	49.1%	20.9	69,848	49,558	-20,290	71.8%	50.9%	-20.9
			午後	4.0h	129,797	55,000	95,530	40,530	73.7%	42.4%	73.6%	31.2	74,797	34,267	-40,530	57.6%	26.4%	-31.2
			夜間	4.0h	129,797	63,150	109,670	46,520	73.7%	48.7%	84.5%	35.8	66,647	20,127	-46,520	51.3%	15.5%	-35.8
			全日	11.0h	356,941	132,410	230,220	97,810	73.9%	37.1%	64.5%	27.4	224,531	126,721	-97,810	62.9%	35.5%	-27.4
小ホール	平日	109,736	午前	3.0h	29,928	5,090	7,960	2,870	56.4%	17.0%	26.6%	9.6	24,838	21,968	-2,870	83.0%	73.4%	-9.6
			午後	4.0h	39,904	11,200	17,510	6,310	56.3%	28.1%	43.9%	15.8	28,704	22,394	-6,310	71.9%	56.1%	-15.8
			夜間	4.0h	39,905	12,220	19,110	6,890	56.4%	30.6%	47.9%	17.3	27,685	20,795	-6,890	69.4%	52.1%	-17.3
			全日	11.0h	109,736	27,500	43,010	15,510	56.4%	25.1%	39.2%	14.1	82,236	66,726	-15,510	74.9%	60.8%	-14.1
	土・日・祝日	109,736	午前	3.0h	29,928	7,130	11,130	4,000	56.1%	23.8%	37.2%	13.4	22,798	18,798	-4,000	76.2%	62.8%	-13.4
			午後	4.0h	39,904	13,240	20,710	7,470	56.4%	33.2%	51.9%	18.7	26,664	19,194	-7,470	66.8%	48.1%	-18.7
			夜間	4.0h	39,905	16,300	25,450	9,150	56.1%	40.8%	63.8%	23.0	23,605	14,455	-9,150	59.2%	36.2%	-23.0
			全日	11.0h	109,736	33,610	52,560	18,950	56.4%	30.6%	47.9%	17.3	76,126	57,176	-18,950	69.4%	52.1%	-17.3
レセプションホールA	平日	35,604	午前	3.0h	9,710	2,750	4,620	1,870	68.0%	28.3%	47.6%	19.3	6,960	5,090	-1,870	71.7%	52.4%	-19.3
			午後	4.0h	12,947	3,970	6,680	2,710	68.3%	30.7%	51.6%	20.9	8,977	6,267	-2,710	69.3%	48.4%	-20.9
			夜間	4.0h	12,947	4,890	8,220	3,330	68.1%	37.8%	63.5%	25.7	8,057	4,727	-3,330	62.2%	36.5%	-25.7
			全日	11.0h	35,604	10,490	17,650	7,160	68.3%	29.5%	49.6%	20.1	25,114	17,954	-7,160	70.5%	50.4%	-20.1
	土・日・祝日	35,604	午前	3.0h	9,710	3,360	5,650	2,290	68.2%	34.6%	58.2%	23.6	6,350	4,060	-2,290	65.4%	41.8%	-23.6
			午後	4.0h	12,947	4,890	8,220	3,330	68.1%	37.8%	63.5%	25.7	8,057	4,727	-3,330	62.2%	36.5%	-25.7
			夜間	4.0h	12,947	5,910	9,940	4,030	68.2%	45.6%	76.8%	31.2	7,037	3,007	-4,030	54.4%	23.2%	-31.2
			全日	11.0h	35,604	12,830	21,570	8,740	68.1%	36.0%	60.6%	24.6	22,774	14,034	-8,740	64.0%	39.4%	-24.6

生涯学習センターゆとろぎ使用料＜平成30年度の負担割合に戻した際の使用料＞

第7回資料1-5

(単位:円、%)

区分1	区分2	R4コスト			使用料(利用者負担分)				利用者負担割合			市負担分			市負担割合			
		1日当たり	区分別		現行	改定案	増減	改定率	現行	負担割合	増減	現行	改定案	増減	現行	負担割合	増減	
レセプションホールB	平日	28,396	午前	3.0h	7,744	2,040	3,320	1,280	62.7%	26.3%	42.9%	16.6	5,704	4,424	-1,280	73.7%	57.1%	-16.6
			午後	4.0h	10,326	2,950	4,820	1,870	63.4%	28.6%	46.7%	18.1	7,376	5,506	-1,870	71.4%	53.3%	-18.1
			夜間	4.0h	10,326	3,670	5,980	2,310	62.9%	35.5%	58.0%	22.5	6,656	4,346	-2,310	64.5%	42.0%	-22.5
			全日	11.0h	28,396	7,840	12,800	4,960	63.3%	27.6%	45.1%	17.5	20,556	15,596	-4,960	72.4%	54.9%	-17.5
	土・日・祝日	28,396	午前	3.0h	7,744	2,440	3,980	1,540	63.1%	31.5%	51.5%	20.0	5,304	3,764	-1,540	68.5%	48.5%	-20.0
			午後	4.0h	10,326	3,670	5,980	2,310	62.9%	35.5%	58.0%	22.5	6,656	4,346	-2,310	64.5%	42.0%	-22.5
			夜間	4.0h	10,326	4,380	7,150	2,770	63.2%	42.4%	69.3%	26.9	5,946	3,176	-2,770	57.6%	30.7%	-26.9
			全日	11.0h	28,396	9,570	15,640	6,070	63.4%	33.7%	55.1%	21.4	18,826	12,756	-6,070	66.3%	44.9%	-21.4
リハーサル室		26,593	午前	3.0h	7,253	2,750	5,250	2,500	90.9%	37.9%	72.4%	34.5	4,503	2,003	-2,500	62.1%	27.6%	-34.5
			午後	4.0h	9,670	3,970	7,590	3,620	91.2%	41.1%	78.5%	37.4	5,700	2,080	-3,620	58.9%	21.5%	-37.4
			夜間	4.0h	9,670	4,890	9,340	4,450	91.0%	50.6%	96.6%	46.0	4,780	330	-4,450	49.4%	3.4%	-46.0
			全日	11.0h	26,593	10,490	20,050	9,560	91.1%	39.4%	75.4%	36.0	16,103	6,543	-9,560	60.6%	24.6%	-36.0
音楽練習室1		13,086	午前	3.0h	3,569	1,320	2,530	1,210	91.7%	37.0%	70.9%	33.9	2,249	1,039	-1,210	63.0%	29.1%	-33.9
			午後	4.0h	4,759	1,940	3,690	1,750	90.2%	40.8%	77.7%	36.9	2,819	1,069	-1,750	59.2%	22.3%	-36.9
			夜間	4.0h	4,759	2,340	4,470	2,130	91.0%	49.2%	94.1%	44.9	2,419	289	-2,130	50.8%	5.9%	-44.9
			全日	11.0h	13,086	5,090	9,730	4,640	91.2%	38.9%	74.4%	35.5	7,996	3,356	-4,640	61.1%	25.6%	-35.5
音楽練習室2		19,944	午前	3.0h	5,439	2,040	3,890	1,850	90.7%	37.5%	71.6%	34.1	3,399	1,549	-1,850	62.5%	28.4%	-34.1
			午後	4.0h	7,252	2,950	5,640	2,690	91.2%	40.7%	77.8%	37.1	4,302	1,612	-2,690	59.3%	22.2%	-37.1
			夜間	4.0h	7,251	3,670	7,000	3,330	90.7%	50.6%	96.6%	46.0	3,581	251	-3,330	49.4%	3.4%	-46.0
			全日	11.0h	19,944	7,840	14,970	7,130	90.9%	39.3%	75.1%	35.8	12,104	4,974	-7,130	60.7%	24.9%	-35.8
展示室		25,823	午前	3.0h	7,043	2,240	4,280	2,040	91.1%	31.8%	60.8%	29.0	4,803	2,763	-2,040	68.2%	39.2%	-29.0
			午後	4.0h	9,390	3,260	6,220	2,960	90.8%	34.7%	66.3%	31.6	6,130	3,170	-2,960	65.3%	33.7%	-31.6
			夜間	4.0h	9,390	3,970	7,580	3,610	90.9%	42.3%	80.8%	38.5	5,420	1,810	-3,610	57.7%	19.2%	-38.5
			全日	11.0h	25,823	8,660	16,550	7,890	91.1%	33.5%	64.1%	30.6	17,163	9,273	-7,890	66.5%	35.9%	-30.6

生涯学習センターゆとりぎ使用料＜平成30年度の負担割合に戻した際の使用料＞

第7回資料1-5

(単位:円、%)

区分1	区分2	R4コスト			使用料(利用者負担分)				利用者負担割合			市負担分			市負担割合		
		1日当たり	区分別		現行	改定案	増減	改定率	現行	負担割合	増減	現行	改定案	増減	現行	負担割合	増減
会議室	10,707	午前	3.0h	2,920	920	1,750	830	90.2%	31.5%	60.0%	28.5	2,000	1,170	-830	68.5%	40.0%	-28.5
		午後	4.0h	3,893	1,320	2,530	1,210	91.7%	33.9%	65.0%	31.1	2,573	1,363	-1,210	66.1%	35.0%	-31.1
		夜間	4.0h	3,892	1,630	3,110	1,480	90.8%	41.9%	80.0%	38.1	2,262	782	-1,480	58.1%	20.0%	-38.1
		全日	11.0h	10,707	3,560	6,800	3,240	91.0%	33.2%	63.6%	30.4	7,147	3,907	-3,240	66.8%	36.4%	-30.4
講座室1 A	16,515	午前	3.0h	4,504	1,430	2,720	1,290	90.2%	31.7%	60.5%	28.8	3,074	1,784	-1,290	68.3%	39.5%	-28.8
		午後	4.0h	6,005	2,140	4,080	1,940	90.7%	35.6%	68.0%	32.4	3,865	1,925	-1,940	64.4%	32.0%	-32.4
		夜間	4.0h	6,005	2,550	4,860	2,310	90.6%	42.5%	81.0%	38.5	3,455	1,145	-2,310	57.5%	19.0%	-38.5
		全日	11.0h	16,515	5,500	10,500	5,000	90.9%	33.3%	63.6%	30.3	11,015	6,015	-5,000	66.7%	36.4%	-30.3
講座室1 B	10,637	午前	3.0h	2,901	920	1,750	830	90.2%	31.7%	60.4%	28.7	1,981	1,151	-830	68.3%	39.6%	-28.7
		午後	4.0h	3,868	1,320	2,520	1,200	90.9%	34.1%	65.4%	31.3	2,548	1,348	-1,200	65.9%	34.6%	-31.3
		夜間	4.0h	3,867	1,630	3,110	1,480	90.8%	42.2%	80.5%	38.3	2,237	757	-1,480	57.8%	19.5%	-38.3
		全日	11.0h	10,637	3,560	6,800	3,240	91.0%	33.5%	64.0%	30.5	7,077	3,837	-3,240	66.5%	36.0%	-30.5
講座室2	15,116	午前	3.0h	4,123	1,320	2,530	1,210	91.7%	32.0%	61.4%	29.4	2,803	1,593	-1,210	68.0%	38.6%	-29.4
		午後	4.0h	5,497	1,940	3,690	1,750	90.2%	35.3%	67.3%	32.0	3,557	1,807	-1,750	64.7%	32.7%	-32.0
		夜間	4.0h	5,498	2,340	4,470	2,130	91.0%	42.6%	81.4%	38.8	3,158	1,028	-2,130	57.4%	18.6%	-38.8
		全日	11.0h	15,116	5,090	9,730	4,640	91.2%	33.7%	64.4%	30.7	10,026	5,386	-4,640	66.3%	35.6%	-30.7
学習室1 A	5,948	午前	3.0h	1,622	510	970	460	90.2%	31.4%	60.0%	28.6	1,112	652	-460	68.6%	40.0%	-28.6
		午後	4.0h	2,163	710	1,360	650	91.5%	32.8%	63.0%	30.2	1,453	803	-650	67.2%	37.0%	-30.2
		夜間	4.0h	2,164	920	1,750	830	90.2%	42.5%	80.9%	38.4	1,244	414	-830	57.5%	19.1%	-38.4
		全日	11.0h	5,948	1,940	3,690	1,750	90.2%	32.6%	62.2%	29.6	4,008	2,258	-1,750	67.4%	37.8%	-29.6
学習室1 B	5,948	午前	3.0h	1,622	510	970	460	90.2%	31.4%	60.0%	28.6	1,112	652	-460	68.6%	40.0%	-28.6
		午後	4.0h	2,163	710	1,360	650	91.5%	32.8%	63.0%	30.2	1,453	803	-650	67.2%	37.0%	-30.2
		夜間	4.0h	2,165	920	1,750	830	90.2%	42.5%	80.9%	38.4	1,245	415	-830	57.5%	19.1%	-38.4
		全日	11.0h	5,948	1,940	3,690	1,750	90.2%	32.6%	62.2%	29.6	4,008	2,258	-1,750	67.4%	37.8%	-29.6

生涯学習センターゆとりぎ使用料＜平成30年度の負担割合に戻した際の使用料＞

第7回資料1-5

(単位:円、%)

区分1	区分2	R4コスト			使用料(利用者負担分)				利用者負担割合			市負担分			市負担割合		
		1日当たり	区分別		現行	改定案	増減	改定率	現行	負担割合	増減	現行	改定案	増減	現行	負担割合	増減
学習室2A	5,948	午前	3.0h	1,622	510	970	460	90.2%	31.4%	60.0%	28.6	1,112	652	-460	68.6%	40.0%	-28.6
		午後	4.0h	2,163	710	1,360	650	91.5%	32.8%	63.0%	30.2	1,453	803	-650	67.2%	37.0%	-30.2
		夜間	4.0h	2,164	920	1,750	830	90.2%	42.5%	80.9%	38.4	1,244	414	-830	57.5%	19.1%	-38.4
		全日	11.0h	5,948	1,940	3,690	1,750	90.2%	32.6%	62.2%	29.6	4,008	2,258	-1,750	67.4%	37.8%	-29.6
学習室2B	5,948	午前	3.0h	1,622	510	970	460	90.2%	31.4%	60.0%	28.6	1,112	652	-460	68.6%	40.0%	-28.6
		午後	4.0h	2,163	710	1,360	650	91.5%	32.8%	63.0%	30.2	1,453	803	-650	67.2%	37.0%	-30.2
		夜間	4.0h	2,164	920	1,750	830	90.2%	42.5%	80.9%	38.4	1,244	414	-830	57.5%	19.1%	-38.4
		全日	11.0h	5,948	1,940	3,690	1,750	90.2%	32.6%	62.2%	29.6	4,008	2,258	-1,750	67.4%	37.8%	-29.6
学習室3	5,948	午前	3.0h	1,622	510	970	460	90.2%	31.4%	60.0%	28.6	1,112	652	-460	68.6%	40.0%	-28.6
		午後	4.0h	2,163	710	1,360	650	91.5%	32.8%	63.0%	30.2	1,453	803	-650	67.2%	37.0%	-30.2
		夜間	4.0h	2,164	920	1,750	830	90.2%	42.5%	80.9%	38.4	1,244	414	-830	57.5%	19.1%	-38.4
		全日	11.0h	5,948	1,940	3,690	1,750	90.2%	32.6%	62.2%	29.6	4,008	2,258	-1,750	67.4%	37.8%	-29.6
創作室1	33,521	午前	3.0h	9,142	3,360	6,410	3,050	90.8%	36.8%	70.2%	33.4	5,782	2,732	-3,050	63.2%	29.8%	-33.4
		午後	4.0h	12,189	4,990	9,530	4,540	91.0%	40.9%	78.2%	37.3	7,199	2,659	-4,540	59.1%	21.8%	-37.3
		夜間	4.0h	12,188	6,110	11,670	5,560	91.0%	50.1%	95.8%	45.7	6,078	518	-5,560	49.9%	4.2%	-45.7
		全日	11.0h	33,521	13,140	25,100	11,960	91.0%	39.2%	74.9%	35.7	20,381	8,421	-11,960	60.8%	25.1%	-35.7
創作室2	16,235	午前	3.0h	4,428	1,630	3,110	1,480	90.8%	36.8%	70.3%	33.5	2,798	1,318	-1,480	63.2%	29.7%	-33.5
		午後	4.0h	5,904	2,440	4,670	2,230	91.4%	41.3%	79.1%	37.8	3,464	1,234	-2,230	58.7%	20.9%	-37.8
		夜間	4.0h	5,904	2,950	5,640	2,690	91.2%	50.0%	95.6%	45.6	2,954	264	-2,690	50.0%	4.4%	-45.6
		全日	11.0h	16,235	6,310	12,060	5,750	91.1%	38.9%	74.3%	35.4	9,925	4,175	-5,750	61.1%	25.7%	-35.4
創作室3	16,165	午前	3.0h	4,409	1,630	3,110	1,480	90.8%	37.0%	70.6%	33.6	2,779	1,299	-1,480	63.0%	29.4%	-33.6
		午後	4.0h	5,878	2,440	4,660	2,220	91.0%	41.5%	79.4%	37.9	3,438	1,218	-2,220	58.5%	20.6%	-37.9
		夜間	4.0h	5,877	2,950	5,640	2,690	91.2%	50.2%	96.0%	45.8	2,927	237	-2,690	49.8%	4.0%	-45.8
		全日	11.0h	16,165	6,310	12,050	5,740	91.0%	39.0%	74.6%	35.6	9,855	4,115	-5,740	61.0%	25.4%	-35.6

生涯学習センターゆとりぎ使用料＜平成30年度の負担割合に戻した際の使用料＞

第7回資料1-5

(単位:円、%)

区分1	区分2	R4コスト			使用料(利用者負担分)				利用者負担割合			市負担分			市負担割合		
		1日当たり	区分別		現行	改定案	増減	改定率	現行	負担割合	増減	現行	改定案	増減	現行	負担割合	増減
和室1	8,607	午前	3.0h	2,347	920	1,750	830	90.2%	39.2%	74.6%	35.4	1,427	597	-830	60.8%	25.4%	-35.4
		午後	4.0h	3,130	1,320	2,520	1,200	90.9%	42.2%	80.8%	38.6	1,810	610	-1,200	57.8%	19.2%	-38.6
		夜間	4.0h	3,131	1,530	2,910	1,380	90.2%	48.9%	93.2%	44.3	1,601	221	-1,380	51.1%	6.8%	-44.3
		全日	11.0h	8,607	3,360	6,420	3,060	91.1%	39.0%	74.6%	35.6	5,247	2,187	-3,060	61.0%	25.4%	-35.6
和室2	8,607	午前	3.0h	2,347	920	1,750	830	90.2%	39.2%	74.6%	35.4	1,427	597	-830	60.8%	25.4%	-35.4
		午後	4.0h	3,130	1,320	2,520	1,200	90.9%	42.2%	80.8%	38.6	1,810	610	-1,200	57.8%	19.2%	-38.6
		夜間	4.0h	3,131	1,530	2,910	1,380	90.2%	48.9%	93.2%	44.3	1,601	221	-1,380	51.1%	6.8%	-44.3
		全日	11.0h	8,607	3,360	6,420	3,060	91.1%	39.0%	74.6%	35.6	5,247	2,187	-3,060	61.0%	25.4%	-35.6
保育室	12,456	午前	3.0h	3,397	1,120	2,140	1,020	91.1%	33.0%	63.0%	30.0	2,277	1,257	-1,020	67.0%	37.0%	-30.0
		午後	4.0h	4,529	1,630	3,110	1,480	90.8%	36.0%	68.7%	32.7	2,899	1,419	-1,480	64.0%	31.3%	-32.7
		夜間	4.0h	4,528	1,940	3,690	1,750	90.2%	42.8%	81.7%	38.9	2,588	838	-1,750	57.2%	18.3%	-38.9
		全日	11.0h	12,456	4,180	7,980	3,800	90.9%	33.6%	64.1%	30.5	8,276	4,476	-3,800	66.4%	35.9%	-30.5
				平均	83.2%	36.6%	67.4%	30.8			63.4%	32.6%	-30.8				

生涯学習センターゆとろぎ使用料<改定案>

第7回追加資料1-6

(単位:円、%)

区分1	区分2	R4コスト			使用料(利用者負担分)				利用者負担割合			市負担分			市負担割合			
		1日当たり	区分別		現行	改定案	増減	改定率	現行	負担割合	増減	現行	改定案	増減	現行	負担割合	増減	
大ホール	平日	356,941	午前	3.0h	97,348	20,370	26,500	6,130	30.1%	20.9%	27.2%	6.3	76,978	70,848	-6,130	79.1%	72.8%	-6.3
			午後	4.0h	129,797	44,810	58,300	13,490	30.1%	34.5%	44.9%	10.4	84,987	71,497	-13,490	65.5%	55.1%	-10.4
			夜間	4.0h	129,797	51,940	67,600	15,660	30.2%	40.0%	52.1%	12.1	77,857	62,197	-15,660	60.0%	47.9%	-12.1
			全日	11.0h	356,941	107,960	140,400	32,440	30.0%	30.2%	39.3%	9.1	248,981	216,541	-32,440	69.8%	60.7%	-9.1
	土・日・祝日	356,941	午前	3.0h	97,348	27,500	39,400	11,900	43.3%	28.2%	40.5%	12.3	69,848	57,948	-11,900	71.8%	59.5%	-12.3
			午後	4.0h	129,797	55,000	78,700	23,700	43.1%	42.4%	60.6%	18.2	74,797	51,097	-23,700	57.6%	39.4%	-18.2
			夜間	4.0h	129,797	63,150	90,400	27,250	43.2%	48.7%	69.6%	20.9	66,647	39,397	-27,250	51.3%	30.4%	-20.9
			全日	11.0h	356,941	132,410	189,400	56,990	43.0%	37.1%	53.1%	16.0	224,531	167,541	-56,990	62.9%	46.9%	-16.0
小ホール	平日	109,736	午前	3.0h	29,928	5,090	6,700	1,610	31.6%	17.0%	22.4%	5.4	24,838	23,228	-1,610	83.0%	77.6%	-5.4
			午後	4.0h	39,904	11,200	14,600	3,400	30.4%	28.1%	36.6%	8.5	28,704	25,304	-3,400	71.9%	63.4%	-8.5
			夜間	4.0h	39,905	12,220	15,900	3,680	30.1%	30.6%	39.8%	9.2	27,685	24,005	-3,680	69.4%	60.2%	-9.2
			全日	11.0h	109,736	27,500	35,800	8,300	30.2%	25.1%	32.6%	7.5	82,236	73,936	-8,300	74.9%	67.4%	-7.5
	土・日・祝日	109,736	午前	3.0h	29,928	7,130	10,200	3,070	43.1%	23.8%	34.1%	10.3	22,798	19,728	-3,070	76.2%	65.9%	-10.3
			午後	4.0h	39,904	13,240	19,000	5,760	43.5%	33.2%	47.6%	14.4	26,664	20,904	-5,760	66.8%	52.4%	-14.4
			夜間	4.0h	39,905	16,300	23,400	7,100	43.6%	40.8%	58.6%	17.8	23,605	16,505	-7,100	59.2%	41.4%	-17.8
			全日	11.0h	109,736	33,610	48,100	14,490	43.1%	30.6%	43.8%	13.2	76,126	61,636	-14,490	69.4%	56.2%	-13.2
レセプションホールA	平日	35,604	午前	3.0h	9,710	2,750	3,600	850	30.9%	28.3%	37.1%	8.8	6,960	6,110	-850	71.7%	62.9%	-8.8
			午後	4.0h	12,947	3,970	5,200	1,230	31.0%	30.7%	40.2%	9.5	8,977	7,747	-1,230	69.3%	59.8%	-9.5
			夜間	4.0h	12,947	4,890	6,400	1,510	30.9%	37.8%	49.4%	11.6	8,057	6,547	-1,510	62.2%	50.6%	-11.6
			全日	11.0h	35,604	10,490	13,700	3,210	30.6%	29.5%	38.5%	9.0	25,114	21,904	-3,210	70.5%	61.5%	-9.0
	土・日・祝日	35,604	午前	3.0h	9,710	3,360	4,900	1,540	45.8%	34.6%	50.5%	15.9	6,350	4,810	-1,540	65.4%	49.5%	-15.9
			午後	4.0h	12,947	4,890	7,000	2,110	43.1%	37.8%	54.1%	16.3	8,057	5,947	-2,110	62.2%	45.9%	-16.3
			夜間	4.0h	12,947	5,910	8,500	2,590	43.8%	45.6%	65.7%	20.1	7,037	4,447	-2,590	54.4%	34.3%	-20.1
			全日	11.0h	35,604	12,830	18,400	5,570	43.4%	36.0%	51.7%	15.7	22,774	17,204	-5,570	64.0%	48.3%	-15.7

区分1	区分2	R4コスト			使用料(利用者負担分)				利用者負担割合			市負担分			市負担割合			
		1日当たり	区分別		現行	改定案	増減	改定率	現行	負担割合	増減	現行	改定案	増減	現行	負担割合	増減	
レセプションホールB	平日	28,396	午前	3.0h	7,744	2,040	2,700	660	32.4%	26.3%	34.9%	8.6	5,704	5,044	-660	73.7%	65.1%	-8.6
			午後	4.0h	10,326	2,950	3,900	950	32.2%	28.6%	37.8%	9.2	7,376	6,426	-950	71.4%	62.2%	-9.2
			夜間	4.0h	10,326	3,670	4,800	1,130	30.8%	35.5%	46.5%	11.0	6,656	5,526	-1,130	64.5%	53.5%	-11.0
			全日	11.0h	28,396	7,840	10,200	2,360	30.1%	27.6%	35.9%	8.3	20,556	18,196	-2,360	72.4%	64.1%	-8.3
	土・日・祝日	28,396	午前	3.0h	7,744	2,440	3,500	1,060	43.4%	31.5%	45.2%	13.7	5,304	4,244	-1,060	68.5%	54.8%	-13.7
			午後	4.0h	10,326	3,670	5,300	1,630	44.4%	35.5%	51.3%	15.8	6,656	5,026	-1,630	64.5%	48.7%	-15.8
			夜間	4.0h	10,326	4,380	6,300	1,920	43.8%	42.4%	61.0%	18.6	5,946	4,026	-1,920	57.6%	39.0%	-18.6
			全日	11.0h	28,396	9,570	13,700	4,130	43.2%	33.7%	48.2%	14.5	18,826	14,696	-4,130	66.3%	51.8%	-14.5
リハーサル室		26,593	午前	3.0h	7,253	2,750	3,600	850	30.9%	37.9%	49.6%	11.7	4,503	3,653	-850	62.1%	50.4%	-11.7
			午後	4.0h	9,670	3,970	5,200	1,230	31.0%	41.1%	53.8%	12.7	5,700	4,470	-1,230	58.9%	46.2%	-12.7
			夜間	4.0h	9,670	4,890	6,400	1,510	30.9%	50.6%	66.2%	15.6	4,780	3,270	-1,510	49.4%	33.8%	-15.6
			全日	11.0h	26,593	10,490	13,700	3,210	30.6%	39.4%	51.5%	12.1	16,103	12,893	-3,210	60.6%	48.5%	-12.1
音楽練習室1		13,086	午前	3.0h	3,569	1,320	1,800	480	36.4%	37.0%	50.4%	13.4	2,249	1,769	-480	63.0%	49.6%	-13.4
			午後	4.0h	4,759	1,940	2,600	660	34.0%	40.8%	54.6%	13.8	2,819	2,159	-660	59.2%	45.4%	-13.8
			夜間	4.0h	4,759	2,340	3,100	760	32.5%	49.2%	65.1%	15.9	2,419	1,659	-760	50.8%	34.9%	-15.9
			全日	11.0h	13,086	5,090	6,700	1,610	31.6%	38.9%	51.2%	12.3	7,996	6,386	-1,610	61.1%	48.8%	-12.3
音楽練習室2		19,944	午前	3.0h	5,439	2,040	2,700	660	32.4%	37.5%	49.6%	12.1	3,399	2,739	-660	62.5%	50.4%	-12.1
			午後	4.0h	7,252	2,950	3,900	950	32.2%	40.7%	53.8%	13.1	4,302	3,352	-950	59.3%	46.2%	-13.1
			夜間	4.0h	7,251	3,670	4,800	1,130	30.8%	50.6%	66.2%	15.6	3,581	2,451	-1,130	49.4%	33.8%	-15.6
			全日	11.0h	19,944	7,840	10,200	2,360	30.1%	39.3%	51.1%	11.8	12,104	9,744	-2,360	60.7%	48.9%	-11.8
展示室		25,823	午前	3.0h	7,043	2,240	3,000	760	33.9%	31.8%	42.6%	10.8	4,803	4,043	-760	68.2%	57.4%	-10.8
			午後	4.0h	9,390	3,260	4,300	1,040	31.9%	34.7%	45.8%	11.1	6,130	5,090	-1,040	65.3%	54.2%	-11.1
			夜間	4.0h	9,390	3,970	5,200	1,230	31.0%	42.3%	55.4%	13.1	5,420	4,190	-1,230	57.7%	44.6%	-13.1
			全日	11.0h	25,823	8,660	11,300	2,640	30.5%	33.5%	43.8%	10.3	17,163	14,523	-2,640	66.5%	56.2%	-10.3
会議室		10,707	午前	3.0h	2,920	920	1,200	280	30.4%	31.5%	41.1%	9.6	2,000	1,720	-280	68.5%	58.9%	-9.6
			午後	4.0h	3,893	1,320	1,600	280	21.2%	33.9%	41.1%	7.2	2,573	2,293	-280	66.1%	58.9%	-7.2
			夜間	4.0h	3,892	1,630	2,000	370	22.7%	41.9%	51.4%	9.5	2,262	1,892	-370	58.1%	48.6%	-9.5
			全日	11.0h	10,707	3,560	4,300	740	20.8%	33.2%	40.2%	7.0	7,147	6,407	-740	66.8%	59.8%	-7.0

区分1	区分2	R4コスト				使用料(利用者負担分)				利用者負担割合			市負担分			市負担割合		
		1日当たり	区分別		現行	改定案	増減	改定率	現行	負担割合	増減	現行	改定案	増減	現行	負担割合	増減	
講座室1 A		16,515	午前	3.0h	4,504	1,430	1,800	370	25.9%	31.7%	40.0%	8.3	3,074	2,704	-370	68.3%	60.0%	-8.3
			午後	4.0h	6,005	2,140	2,600	460	21.5%	35.6%	43.3%	7.7	3,865	3,405	-460	64.4%	56.7%	-7.7
			夜間	4.0h	6,005	2,550	3,100	550	21.6%	42.5%	51.6%	9.1	3,455	2,905	-550	57.5%	48.4%	-9.1
			全日	11.0h	16,515	5,500	6,600	1,100	20.0%	33.3%	40.0%	6.7	11,015	9,915	-1,100	66.7%	60.0%	-6.7
講座室1 B		10,637	午前	3.0h	2,901	920	1,200	280	30.4%	31.7%	41.4%	9.7	1,981	1,701	-280	68.3%	58.6%	-9.7
			午後	4.0h	3,868	1,320	1,600	280	21.2%	34.1%	41.4%	7.3	2,548	2,268	-280	65.9%	58.6%	-7.3
			夜間	4.0h	3,867	1,630	2,000	370	22.7%	42.2%	51.7%	9.5	2,237	1,867	-370	57.8%	48.3%	-9.5
			全日	11.0h	10,637	3,560	4,300	740	20.8%	33.5%	40.4%	6.9	7,077	6,337	-740	66.5%	59.6%	-6.9
講座室2		15,116	午前	3.0h	4,123	1,320	1,600	280	21.2%	32.0%	38.8%	6.8	2,803	2,523	-280	68.0%	61.2%	-6.8
			午後	4.0h	5,497	1,940	2,400	460	23.7%	35.3%	43.7%	8.4	3,557	3,097	-460	64.7%	56.3%	-8.4
			夜間	4.0h	5,498	2,340	2,900	560	23.9%	42.6%	52.7%	10.1	3,158	2,598	-560	57.4%	47.3%	-10.1
			全日	11.0h	15,116	5,090	6,200	1,110	21.8%	33.7%	41.0%	7.3	10,026	8,916	-1,110	66.3%	59.0%	-7.3
学習室1 A		5,948	午前	3.0h	1,622	510	700	190	37.3%	31.4%	43.2%	11.8	1,112	922	-190	68.6%	56.8%	-11.8
			午後	4.0h	2,163	710	900	190	26.8%	32.8%	41.6%	8.8	1,453	1,263	-190	67.2%	58.4%	-8.8
			夜間	4.0h	2,164	920	1,200	280	30.4%	42.5%	55.5%	13.0	1,244	964	-280	57.5%	44.5%	-13.0
			全日	11.0h	5,948	1,940	2,400	460	23.7%	32.6%	40.3%	7.7	4,008	3,548	-460	67.4%	59.7%	-7.7
学習室1 B		5,948	午前	3.0h	1,622	510	700	190	37.3%	31.4%	43.2%	11.8	1,112	922	-190	68.6%	56.8%	-11.8
			午後	4.0h	2,163	710	900	190	26.8%	32.8%	41.6%	8.8	1,453	1,263	-190	67.2%	58.4%	-8.8
			夜間	4.0h	2,165	920	1,200	280	30.4%	42.5%	55.4%	12.9	1,245	965	-280	57.5%	44.6%	-12.9
			全日	11.0h	5,948	1,940	2,400	460	23.7%	32.6%	40.3%	7.7	4,008	3,548	-460	67.4%	59.7%	-7.7
学習室2 A		5,948	午前	3.0h	1,622	510	700	190	37.3%	31.4%	43.2%	11.8	1,112	922	-190	68.6%	56.8%	-11.8
			午後	4.0h	2,163	710	900	190	26.8%	32.8%	41.6%	8.8	1,453	1,263	-190	67.2%	58.4%	-8.8
			夜間	4.0h	2,164	920	1,200	280	30.4%	42.5%	55.5%	13.0	1,244	964	-280	57.5%	44.5%	-13.0
			全日	11.0h	5,948	1,940	2,400	460	23.7%	32.6%	40.3%	7.7	4,008	3,548	-460	67.4%	59.7%	-7.7
学習室2 B		5,948	午前	3.0h	1,622	510	700	190	37.3%	31.4%	43.2%	11.8	1,112	922	-190	68.6%	56.8%	-11.8
			午後	4.0h	2,163	710	900	190	26.8%	32.8%	41.6%	8.8	1,453	1,263	-190	67.2%	58.4%	-8.8
			夜間	4.0h	2,164	920	1,200	280	30.4%	42.5%	55.5%	13.0	1,244	964	-280	57.5%	44.5%	-13.0
			全日	11.0h	5,948	1,940	2,400	460	23.7%	32.6%	40.3%	7.7	4,008	3,548	-460	67.4%	59.7%	-7.7

区分1	区分2	R4コスト			使用料(利用者負担分)				利用者負担割合			市負担分			市負担割合			
		1日当たり	区分別		現行	改定案	増減	改定率	現行	負担割合	増減	現行	改定案	増減	現行	負担割合	増減	
学習室3		5,948	午前	3.0h	1,622	510	700	190	37.3%	31.4%	43.2%	11.8	1,112	922	-190	68.6%	56.8%	-11.8
			午後	4.0h	2,163	710	900	190	26.8%	32.8%	41.6%	8.8	1,453	1,263	-190	67.2%	58.4%	-8.8
			夜間	4.0h	2,164	920	1,200	280	30.4%	42.5%	55.5%	13.0	1,244	964	-280	57.5%	44.5%	-13.0
			全日	11.0h	5,948	1,940	2,400	460	23.7%	32.6%	40.3%	7.7	4,008	3,548	-460	67.4%	59.7%	-7.7
創作室1		33,521	午前	3.0h	9,142	3,360	4,100	740	22.0%	36.8%	44.8%	8.0	5,782	5,042	-740	63.2%	55.2%	-8.0
			午後	4.0h	12,189	4,990	6,000	1,010	20.2%	40.9%	49.2%	8.3	7,199	6,189	-1,010	59.1%	50.8%	-8.3
			夜間	4.0h	12,188	6,110	7,400	1,290	21.1%	50.1%	60.7%	10.6	6,078	4,788	-1,290	49.9%	39.3%	-10.6
			全日	11.0h	33,521	13,140	15,800	2,660	20.2%	39.2%	47.1%	7.9	20,381	17,721	-2,660	60.8%	52.9%	-7.9
創作室2		16,235	午前	3.0h	4,428	1,630	2,000	370	22.7%	36.8%	45.2%	8.4	2,798	2,428	-370	63.2%	54.8%	-8.4
			午後	4.0h	5,904	2,440	3,000	560	23.0%	41.3%	50.8%	9.5	3,464	2,904	-560	58.7%	49.2%	-9.5
			夜間	4.0h	5,904	2,950	3,600	650	22.0%	50.0%	61.0%	11.0	2,954	2,304	-650	50.0%	39.0%	-11.0
			全日	11.0h	16,235	6,310	7,600	1,290	20.4%	38.9%	46.8%	7.9	9,925	8,635	-1,290	61.1%	53.2%	-7.9
創作室3		16,165	午前	3.0h	4,409	1,630	2,000	370	22.7%	37.0%	45.4%	8.4	2,779	2,409	-370	63.0%	54.6%	-8.4
			午後	4.0h	5,878	2,440	3,000	560	23.0%	41.5%	51.0%	9.5	3,438	2,878	-560	58.5%	49.0%	-9.5
			夜間	4.0h	5,877	2,950	3,600	650	22.0%	50.2%	61.3%	11.1	2,927	2,277	-650	49.8%	38.7%	-11.1
			全日	11.0h	16,165	6,310	7,600	1,290	20.4%	39.0%	47.0%	8.0	9,855	8,565	-1,290	61.0%	53.0%	-8.0
和室1		8,607	午前	3.0h	2,347	920	1,200	280	30.4%	39.2%	51.1%	11.9	1,427	1,147	-280	60.8%	48.9%	-11.9
			午後	4.0h	3,130	1,320	1,600	280	21.2%	42.2%	51.1%	8.9	1,810	1,530	-280	57.8%	48.9%	-8.9
			夜間	4.0h	3,131	1,530	1,900	370	24.2%	48.9%	60.7%	11.8	1,601	1,231	-370	51.1%	39.3%	-11.8
			全日	11.0h	8,607	3,360	4,100	740	22.0%	39.0%	47.6%	8.6	5,247	4,507	-740	61.0%	52.4%	-8.6
和室2		8,607	午前	3.0h	2,347	920	1,200	280	30.4%	39.2%	51.1%	11.9	1,427	1,147	-280	60.8%	48.9%	-11.9
			午後	4.0h	3,130	1,320	1,600	280	21.2%	42.2%	51.1%	8.9	1,810	1,530	-280	57.8%	48.9%	-8.9
			夜間	4.0h	3,131	1,530	1,900	370	24.2%	48.9%	60.7%	11.8	1,601	1,231	-370	51.1%	39.3%	-11.8
			全日	11.0h	8,607	3,360	4,100	740	22.0%	39.0%	47.6%	8.6	5,247	4,507	-740	61.0%	52.4%	-8.6
保育室		12,456	午前	3.0h	3,397	1,120	1,400	280	25.0%	33.0%	41.2%	8.2	2,277	1,997	-280	67.0%	58.8%	-8.2
			午後	4.0h	4,529	1,630	2,000	370	22.7%	36.0%	44.2%	8.2	2,899	2,529	-370	64.0%	55.8%	-8.2
			夜間	4.0h	4,528	1,940	2,400	460	23.7%	42.8%	53.0%	10.2	2,588	2,128	-460	57.2%	47.0%	-10.2
			全日	11.0h	12,456	4,180	5,100	920	22.0%	33.6%	40.9%	7.3	8,276	7,356	-920	66.4%	59.1%	-7.3
					平均				29.7%	36.6%	47.4%	10.8%				63.4%	52.6%	-10.8%

生涯学習センターゆとろぎの運営実績（H24～R4年度）

第7回追加資料1-7

1 利用人数

（単位：人）

	H24	H25	H26	H27	H28	H29	H30	R1	R2	R3	R4
ゆとろぎ利用人数	290,735	265,346	277,720	256,650	271,532	281,946	277,666	241,069	57,198	93,567	179,385

2 事業費決算額（「生涯学習センターゆとろぎ事業に要する経費」）

（単位：円）

	H24	H25	H26	H27	H28	H29	H30	R1	R2	R3	R4
「講座講師謝礼」 及び「芸術鑑賞事業 公演委託料」等	16,894,105	17,078,860	15,509,653	21,300,468	16,173,478	16,950,917	16,040,818	11,599,208	3,539,752	4,236,281	10,301,581

※令和4年度については、国の補助を活用して約500万円のミュージカル事業を実施した。

3 開館日数

（単位：日）

	H24	H25	H26	H27	H28	H29	H30	R1	R2	R3	R4
開館日数	315	316	315	315	313	313	316	318	259	283	312

※令和2年度、令和3年度については、新型コロナウイルス感染症対策のため、休館や夜間区分の貸し出し中止を行った。

4 事業利用件数

（単位：件）

	H24	H25	H26	H27	H28	H29	H30	R1	R2	R3	R4
市事業・共催事業	1,591	2,100	2,021	2,382	2,540	2,305	2,439	2,080	898	1,298	1,915
一般 （後援事業を含む）	7,659	6,842	7,171	6,907	6,302	6,798	7,137	6,386	3,125	4,288	6,158
計	9,250	8,942	9,192	9,289	8,842	9,103	9,576	8,466	4,023	5,586	8,073

5 市内・市外の利用割合

(単位：%)

	H24	H25	H26	H27	H28	H29	H30	R1	R2	R3	R4
市内	65.7	68.6	66.1	67.0	65.8	64.1	66.3	68.3	70.6	75.3	82.4
市外	34.3	31.4	33.9	33.0	34.2	35.9	33.7	31.7	29.4	24.7	17.6

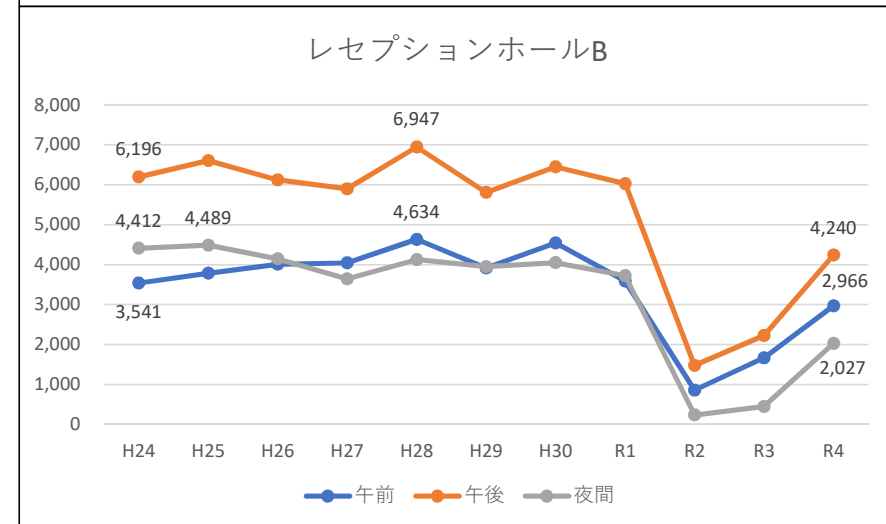
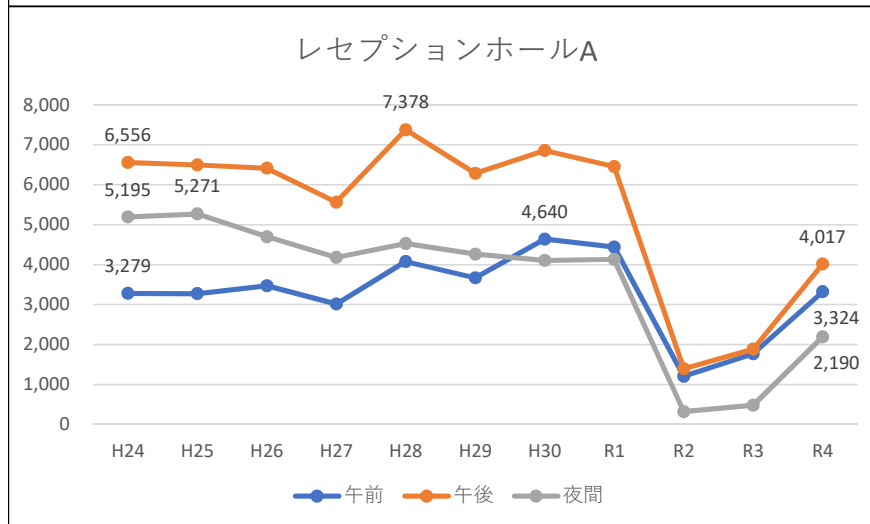
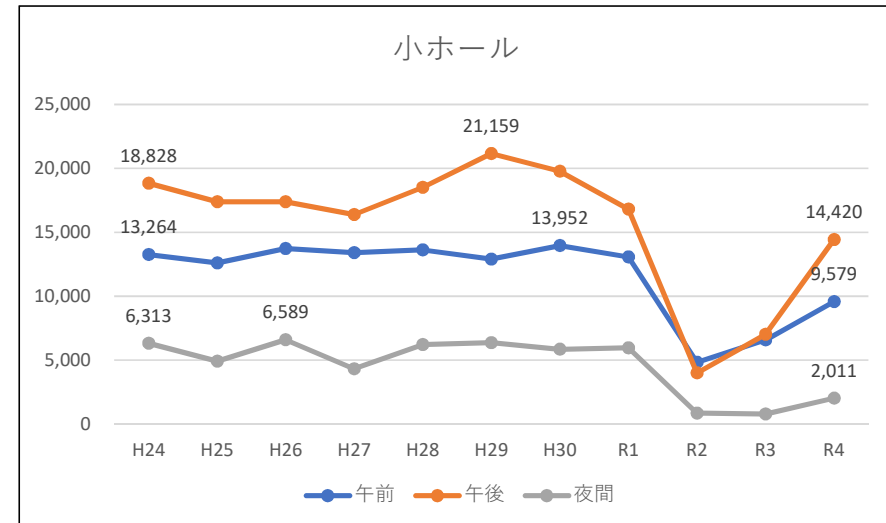
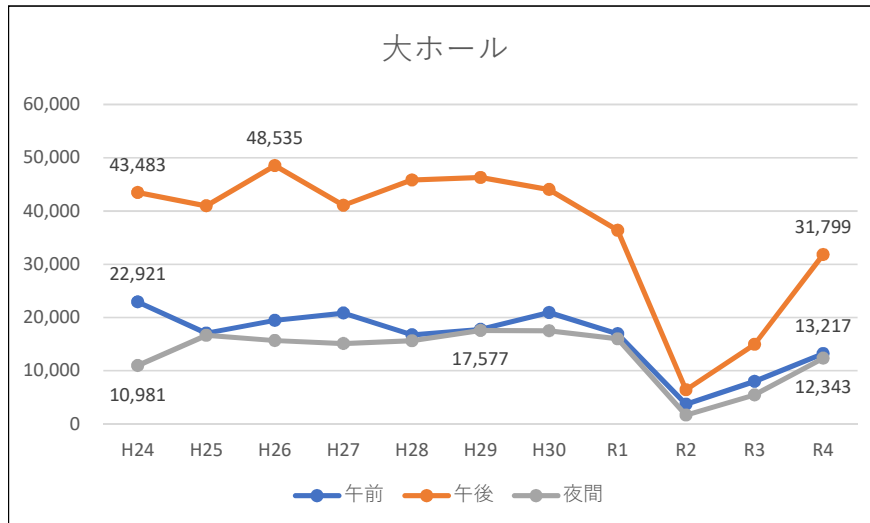
6 ゆとろぎにおける主要な施策の比較

(単位：件、人)

	R4事業 (A)		H30事業 (B)		比較 (A) - (B)	
	事業数	参加者数	事業数	参加者数	事業数	参加者数
芸術鑑賞事業	14	6,057	14	11,094	0	-5,037
展示事業	6	3,093	7	9,363	-1	-6,270
市民講座	12	422	22	1,013	-10	-591
映画鑑賞事業	14	681	17	1,466	-3	-785
文化協会学習文化講座	1	8	3	378	-2	-370
共催事業	18	5,963	18	6,443	0	-480
子ども体験塾	2	1,603	2	2,518	0	-915
伝統文化交流事業	2	772	5	2,905	-3	-2,133
文化祭	1	11,935	1	20,704	0	-8,769
計	70	30,534	89	55,884	-19	-25,350

施設別利用人数 (H24~R4)

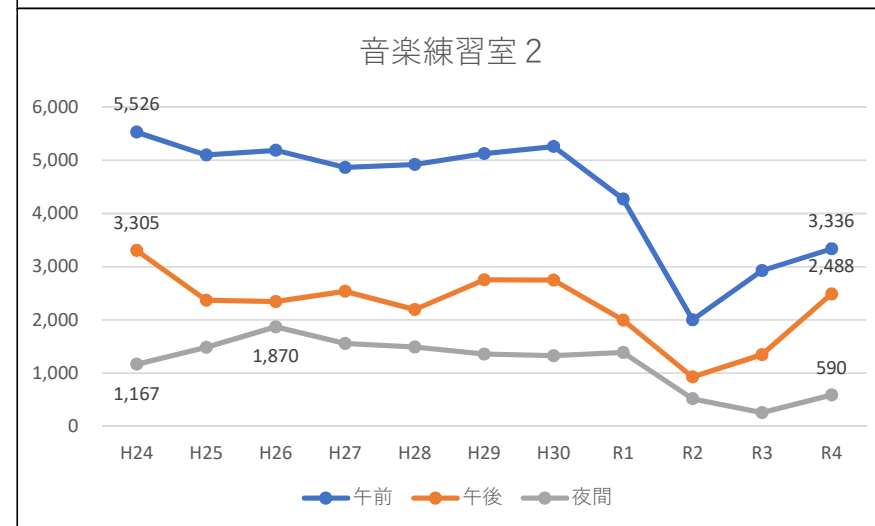
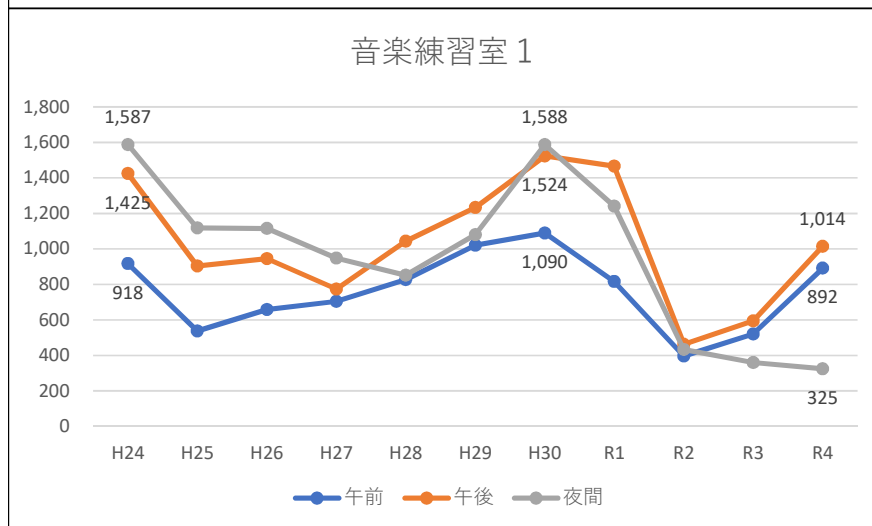
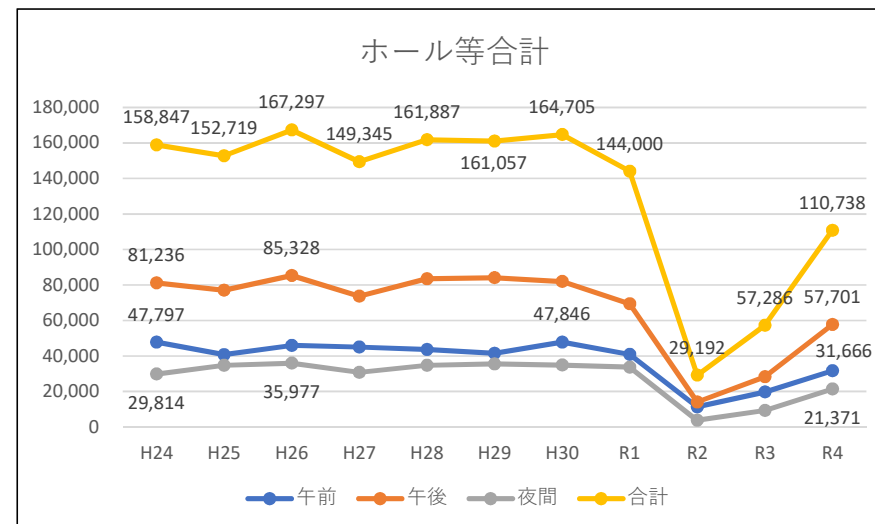
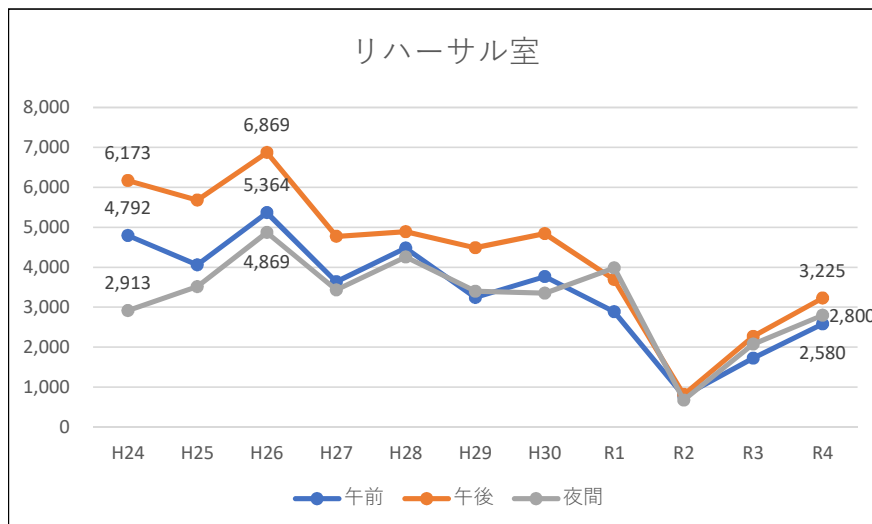
(単位：人)



施設別利用人数 (H24~R4)

第7回追加資料1-8

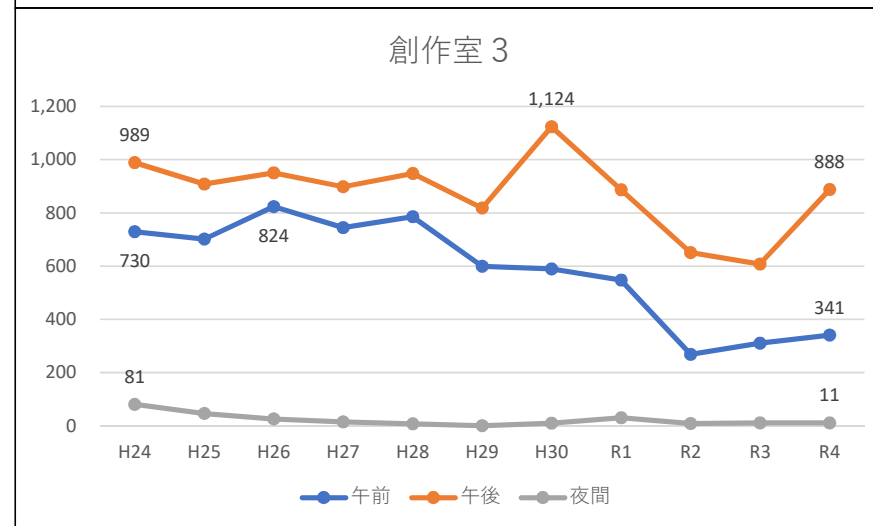
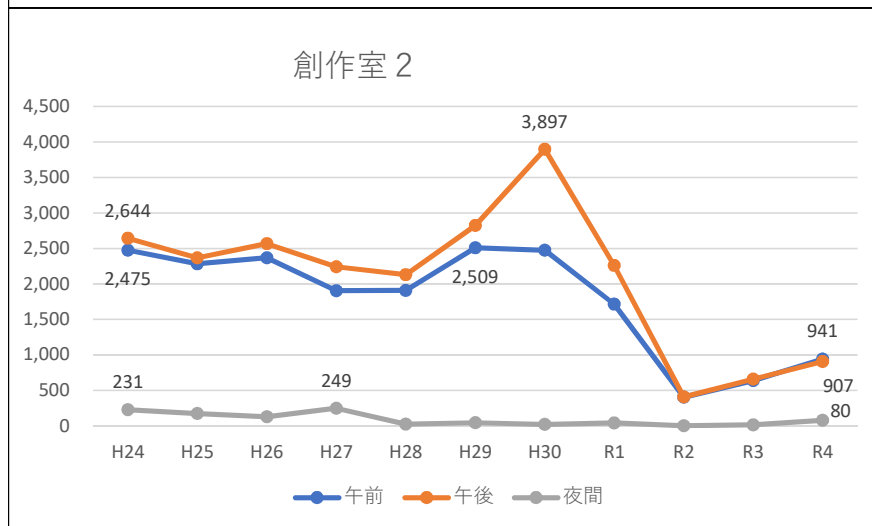
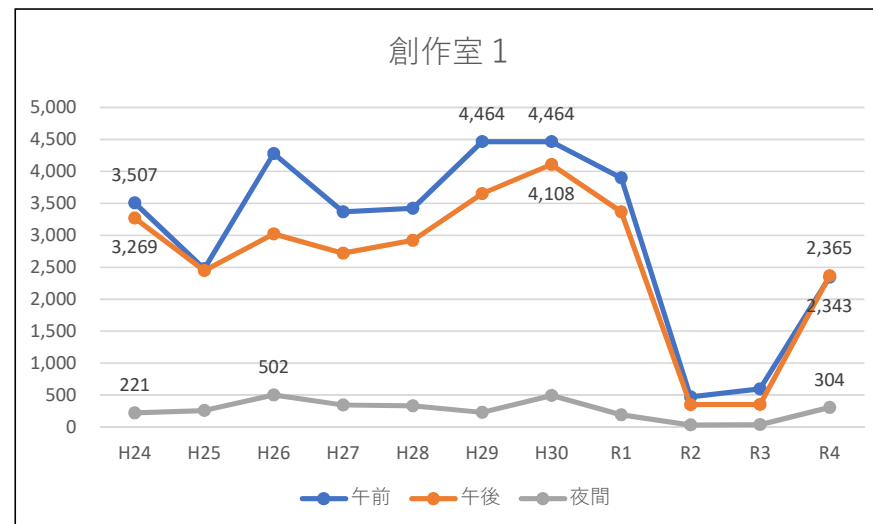
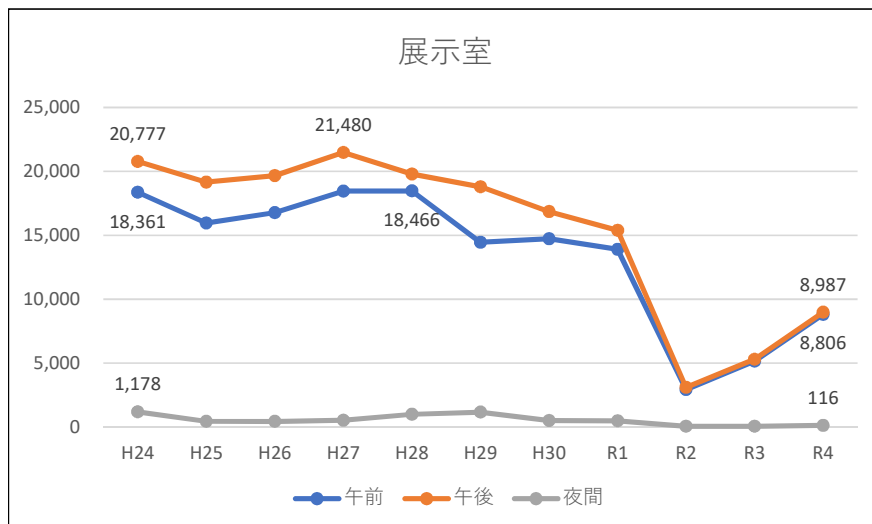
(単位：人)



施設別利用人数 (H24~R4)

第7回追加資料1-8

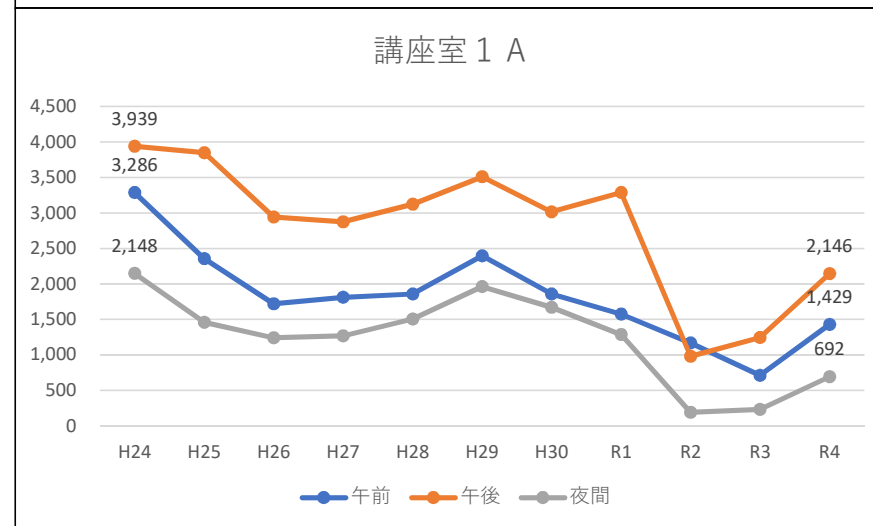
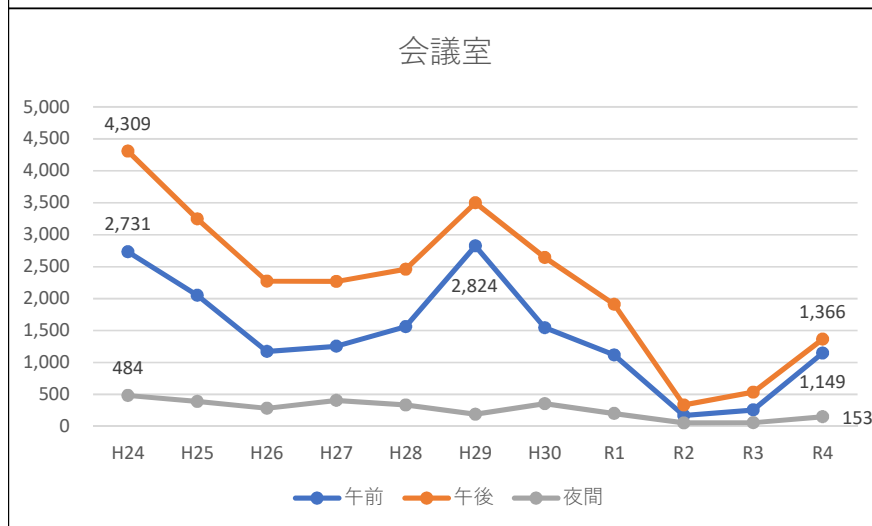
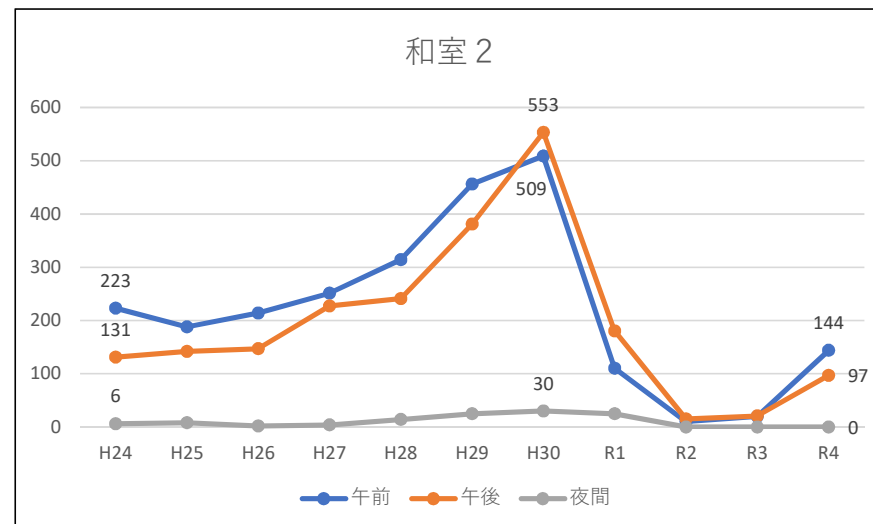
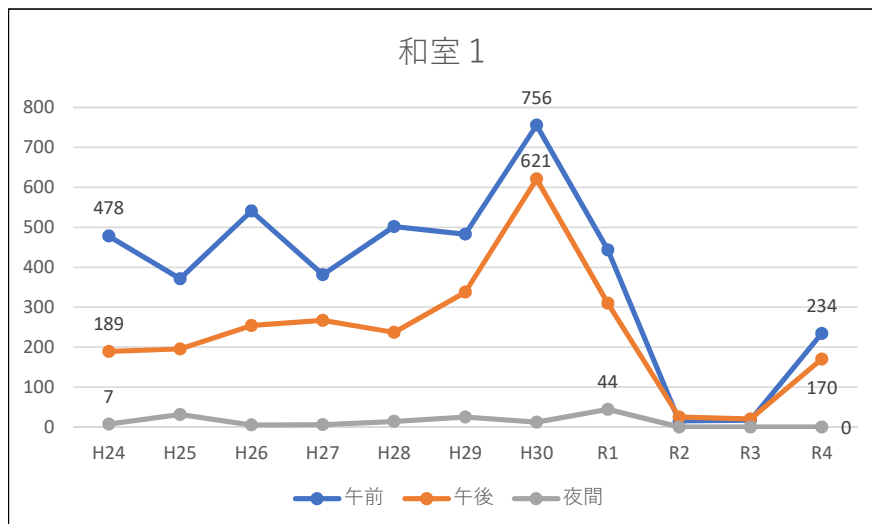
(単位：人)



施設別利用人数 (H24~R4)

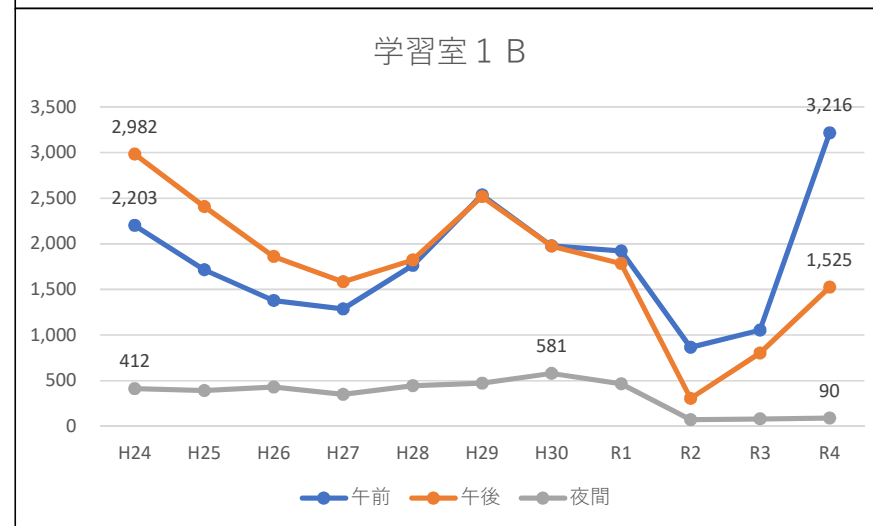
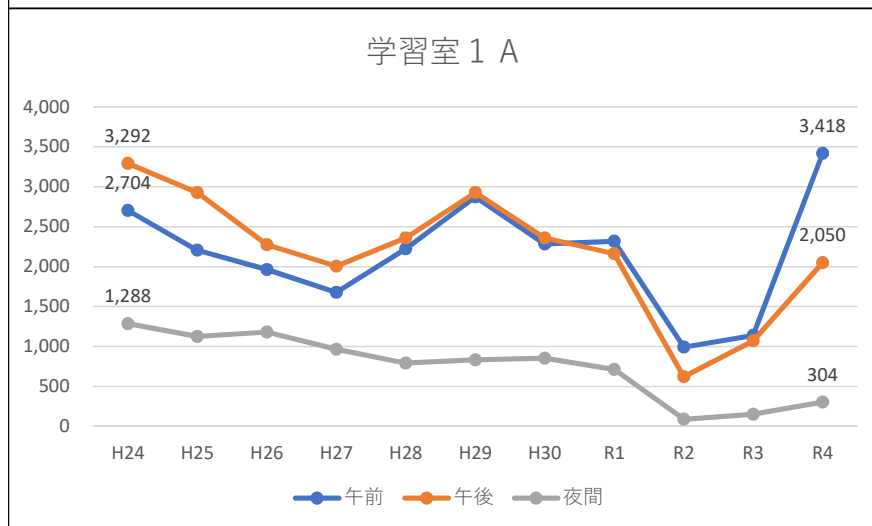
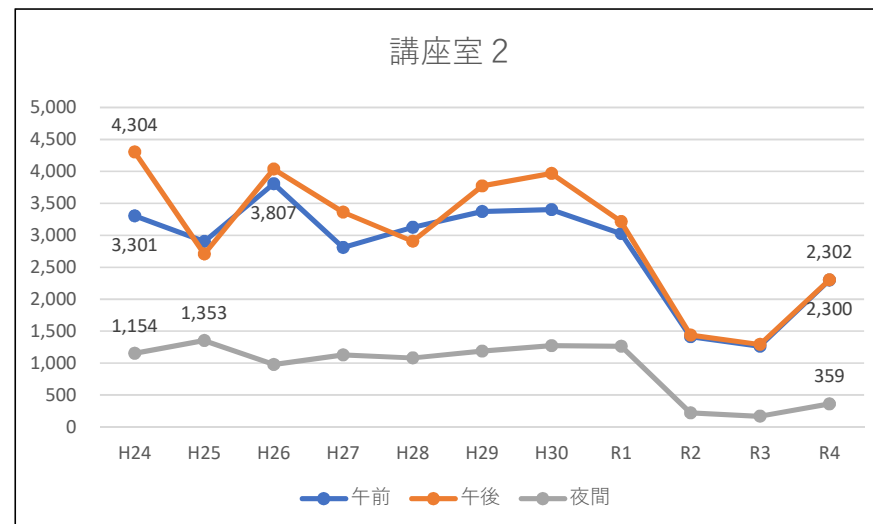
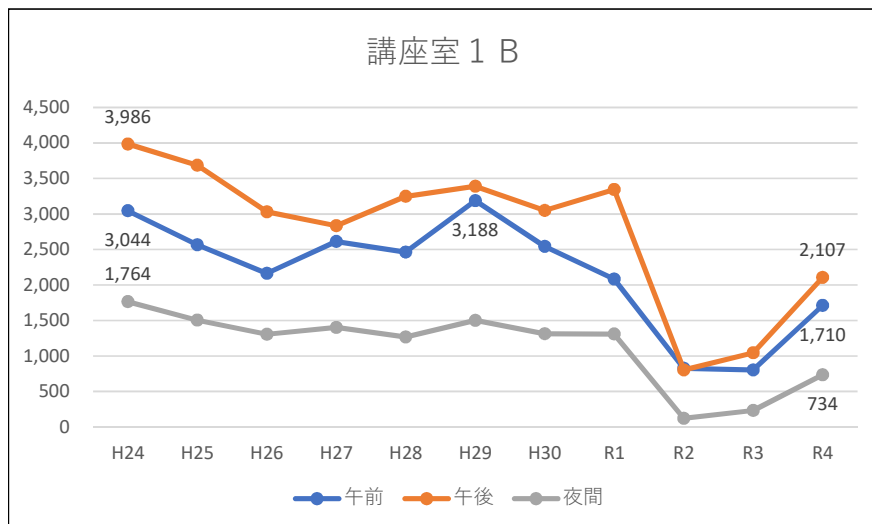
第7回追加資料1-8

(単位：人)



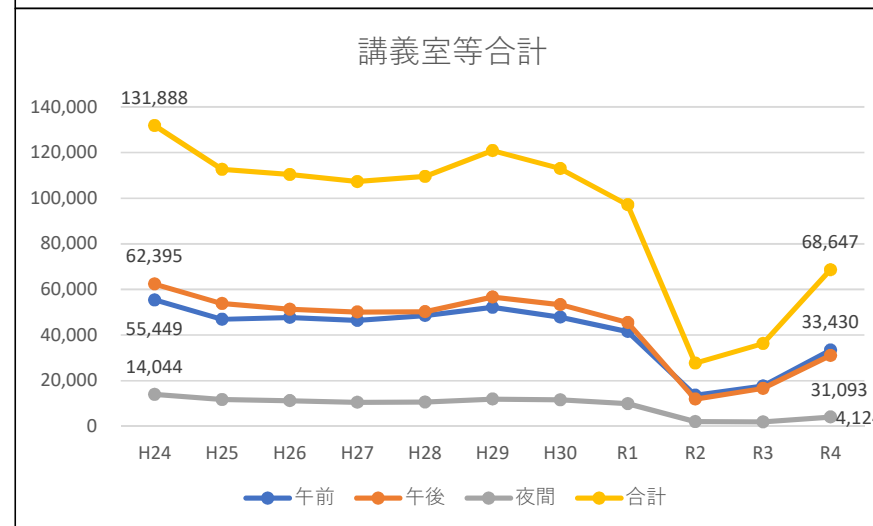
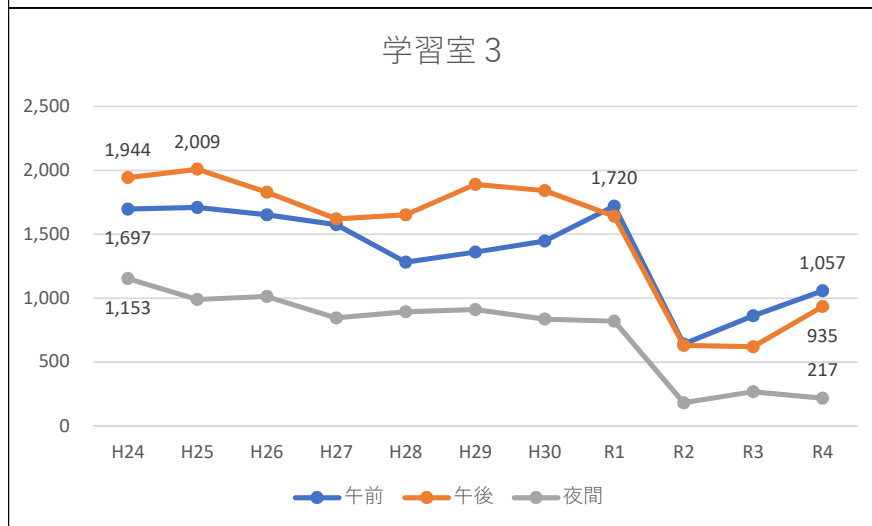
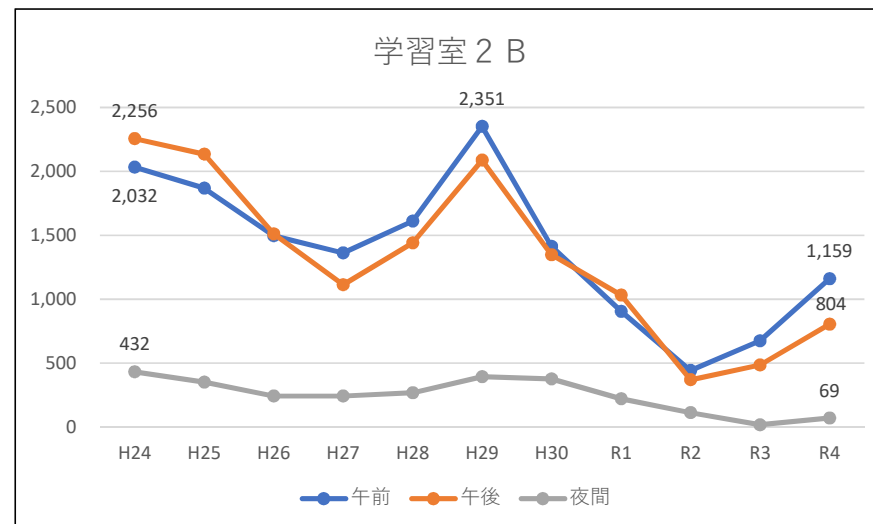
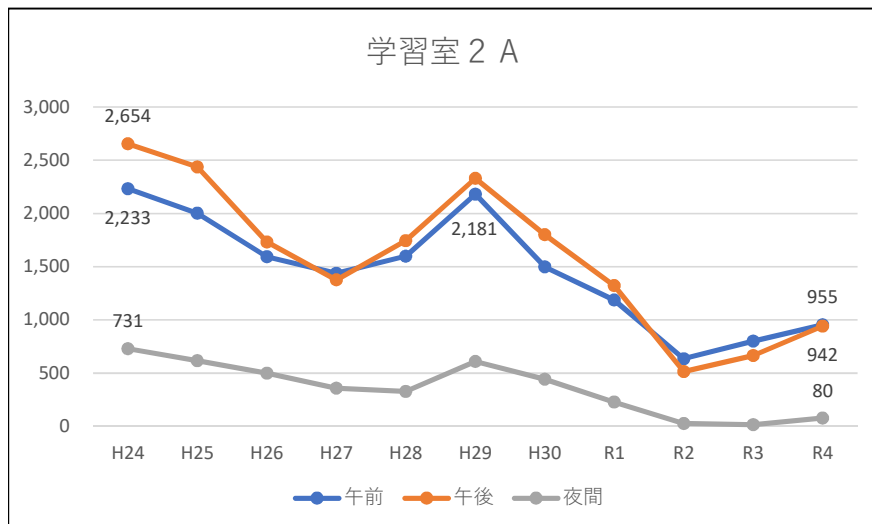
施設別利用人数 (H24~R4)

(単位：人)



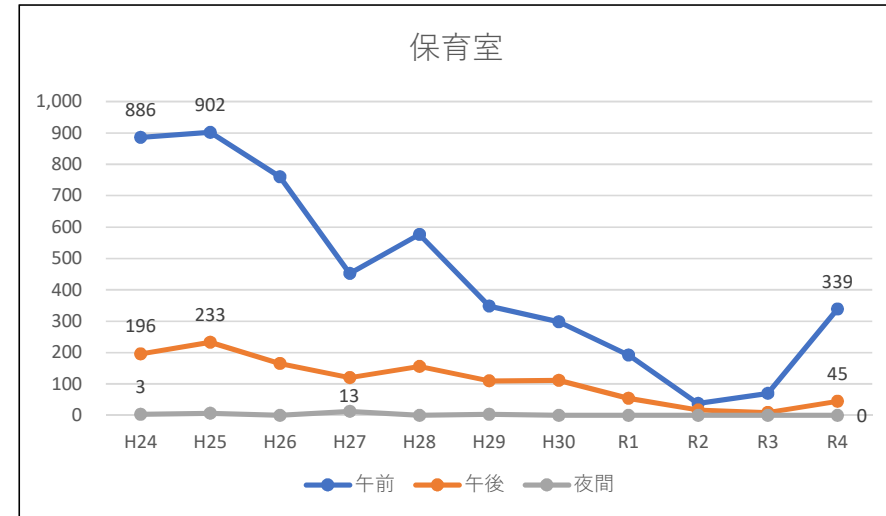
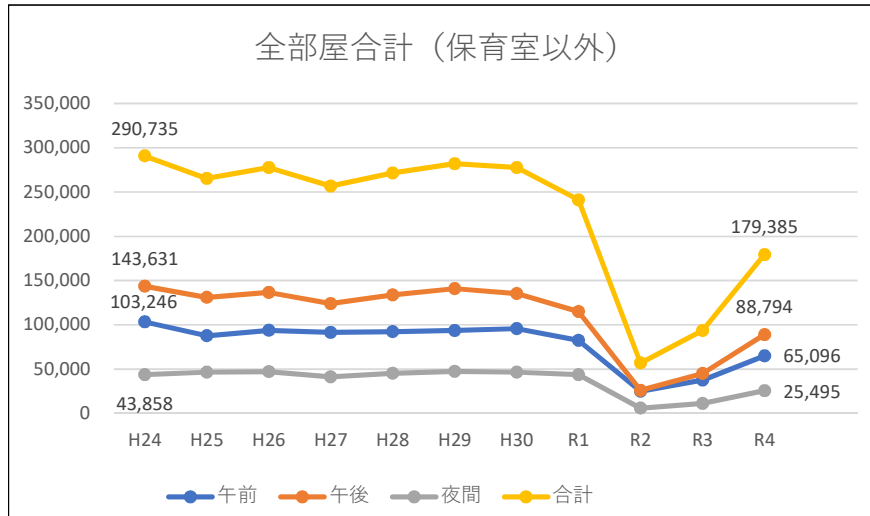
施設別利用人数 (H24~R4)

(単位：人)



施設別利用人数 (H24~R4)

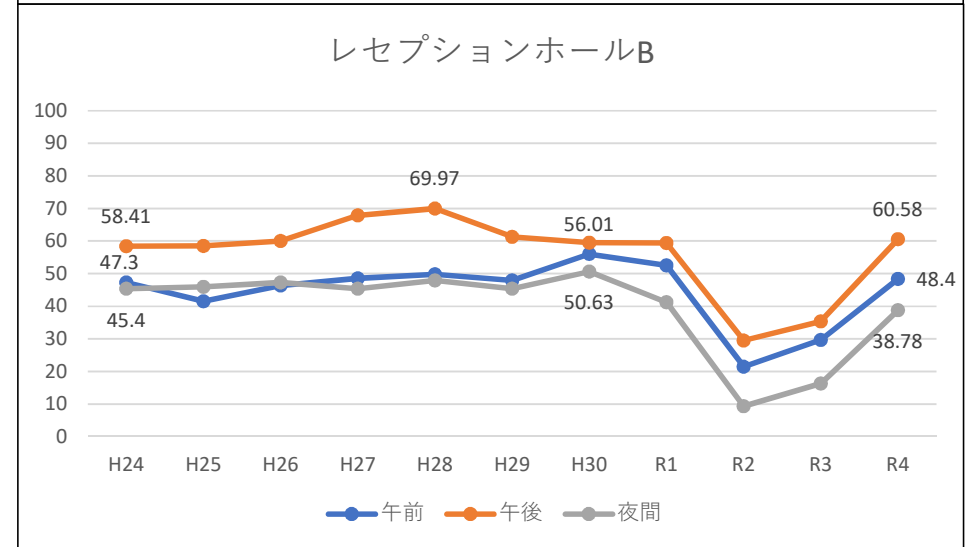
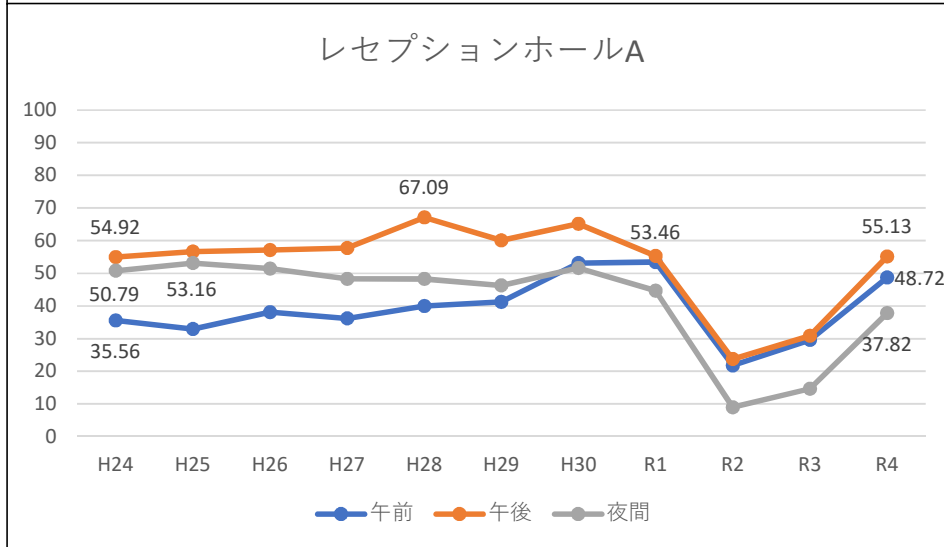
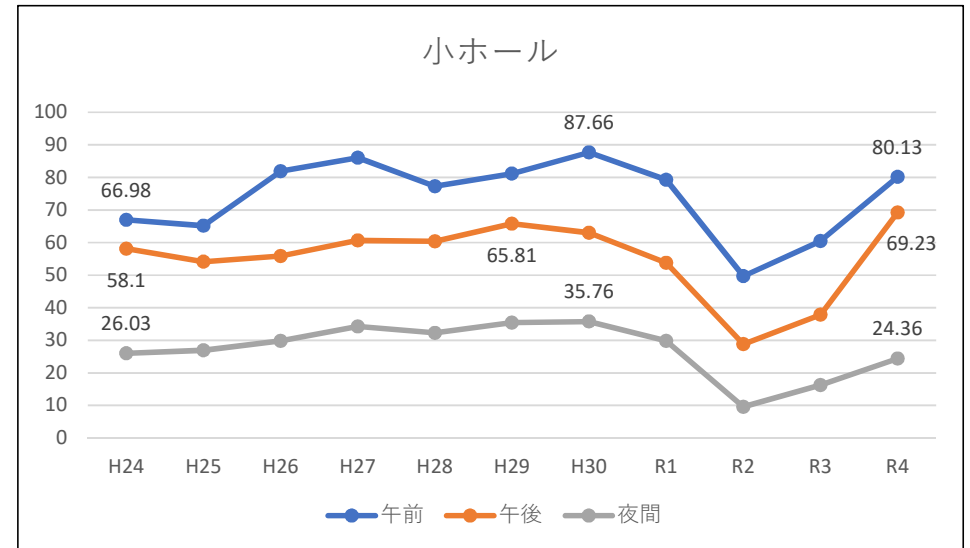
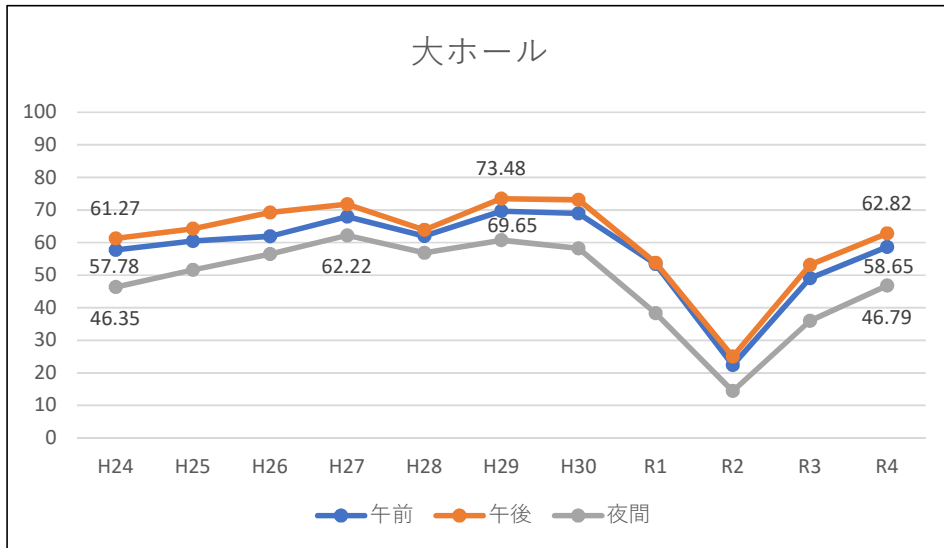
(単位：人)



施設別利用率 (H24～R4)

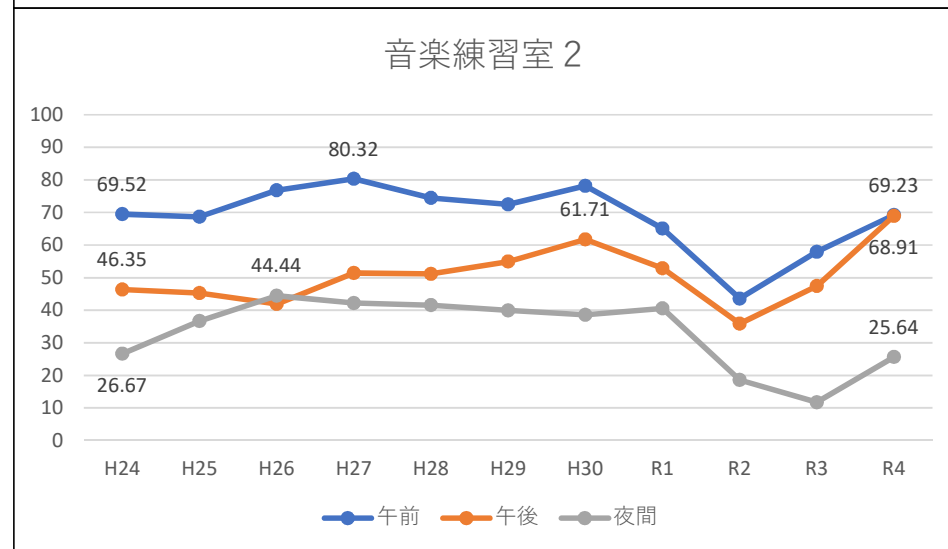
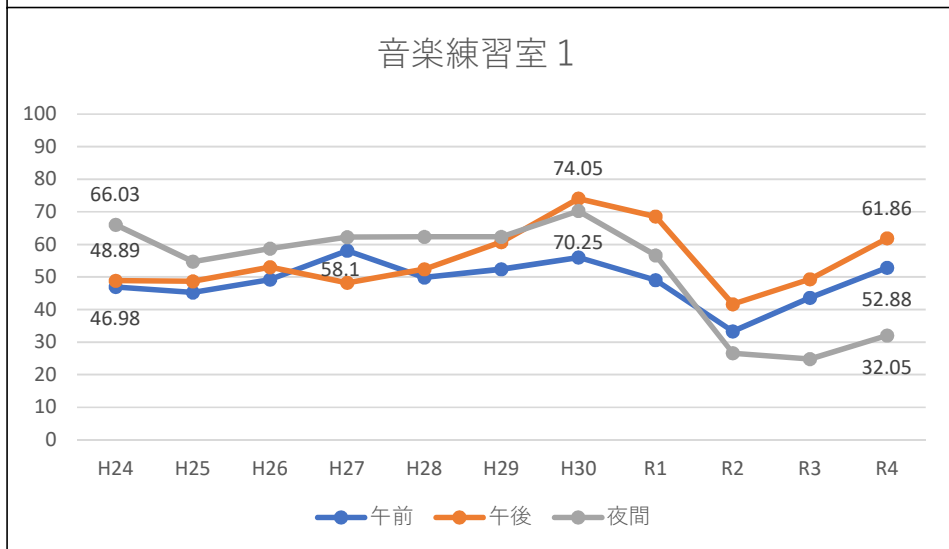
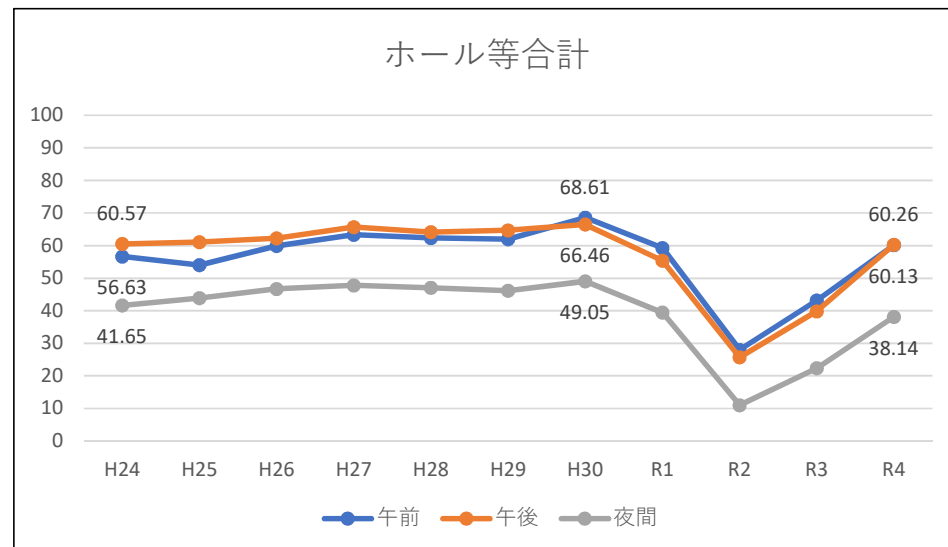
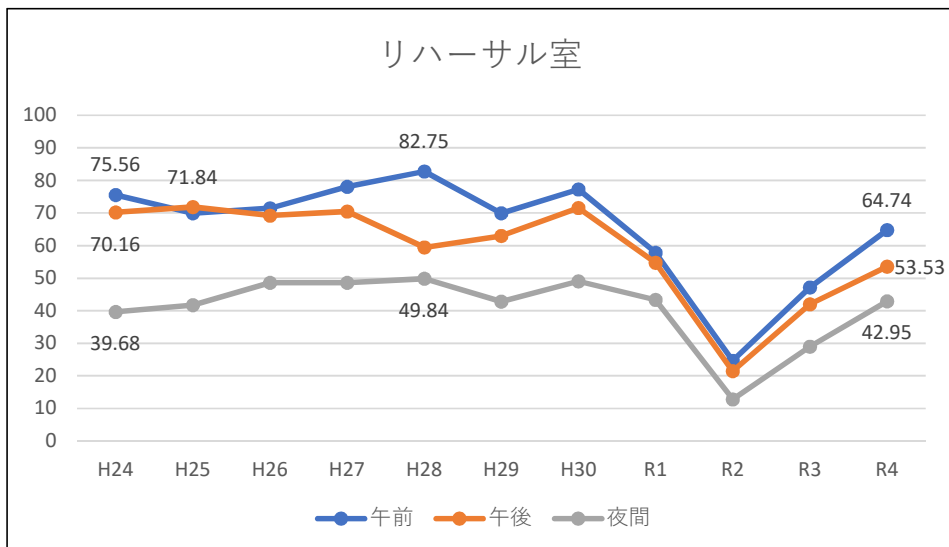
第7回追加資料1-9

(単位：%)



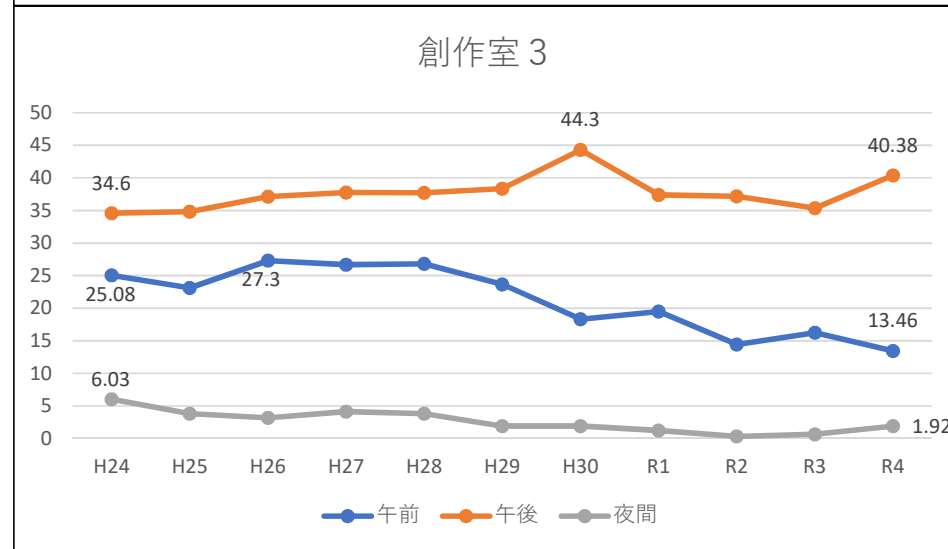
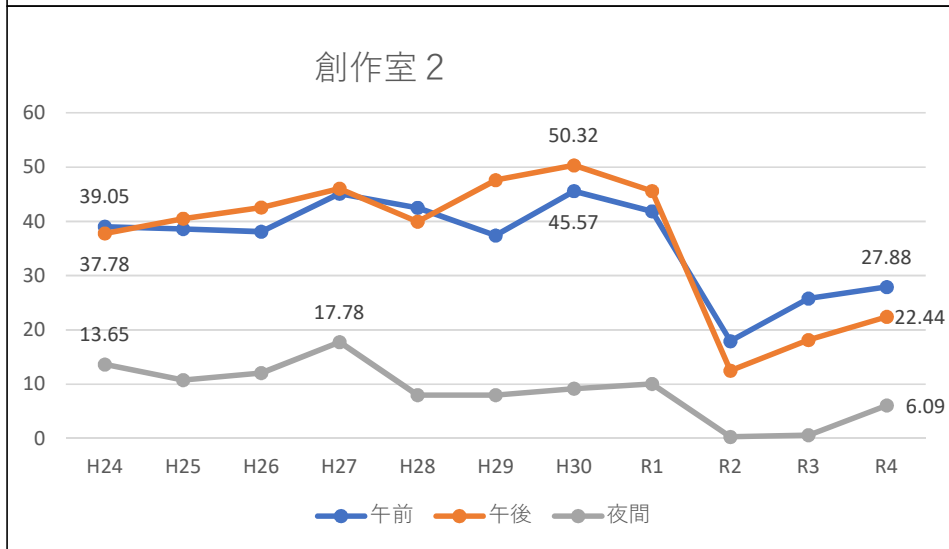
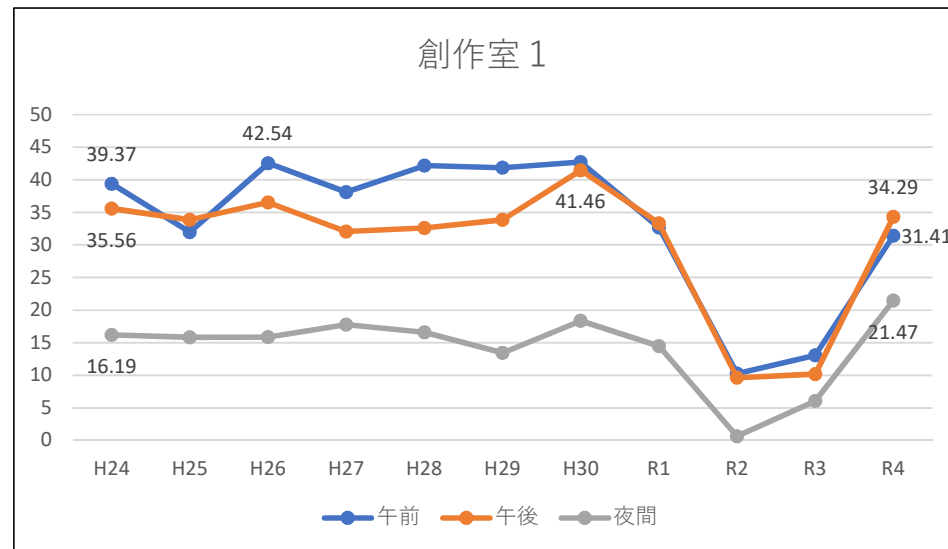
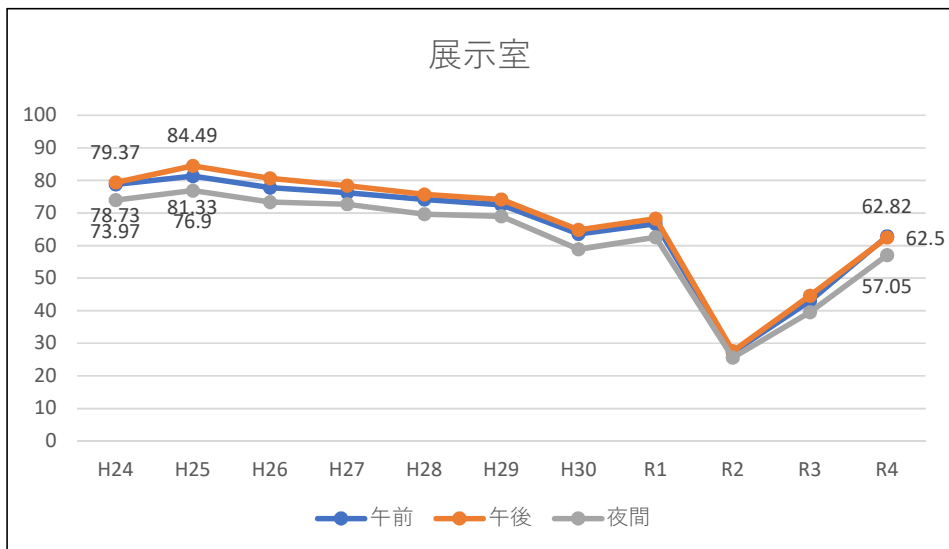
施設別利用率 (H24～R4)

(単位：%)



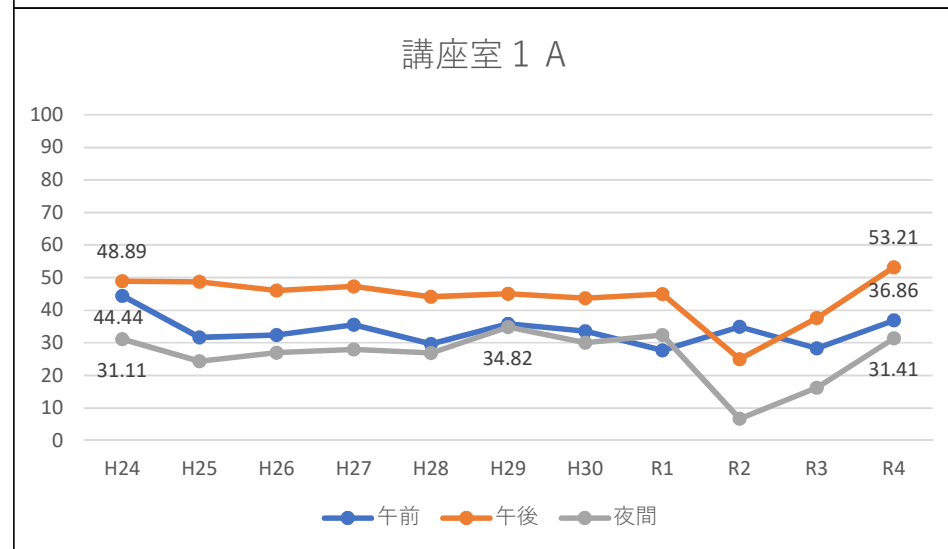
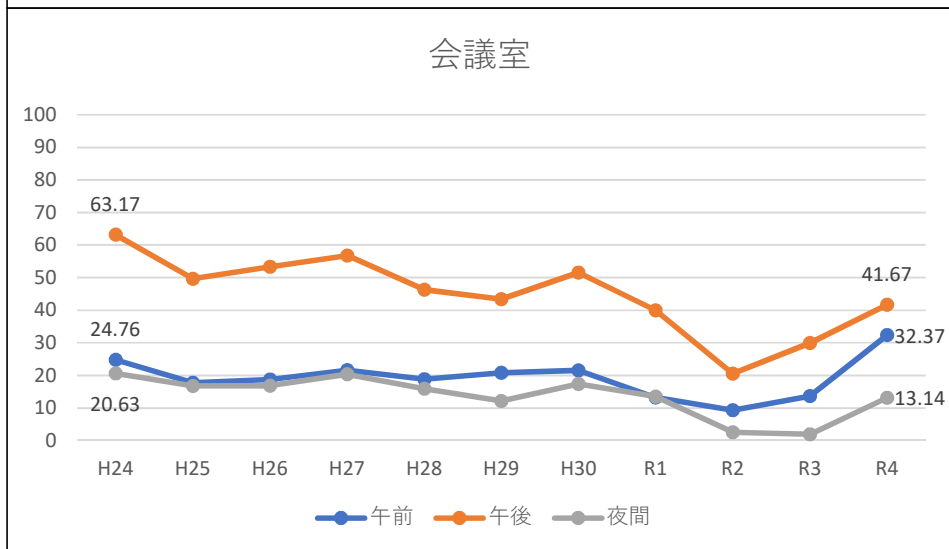
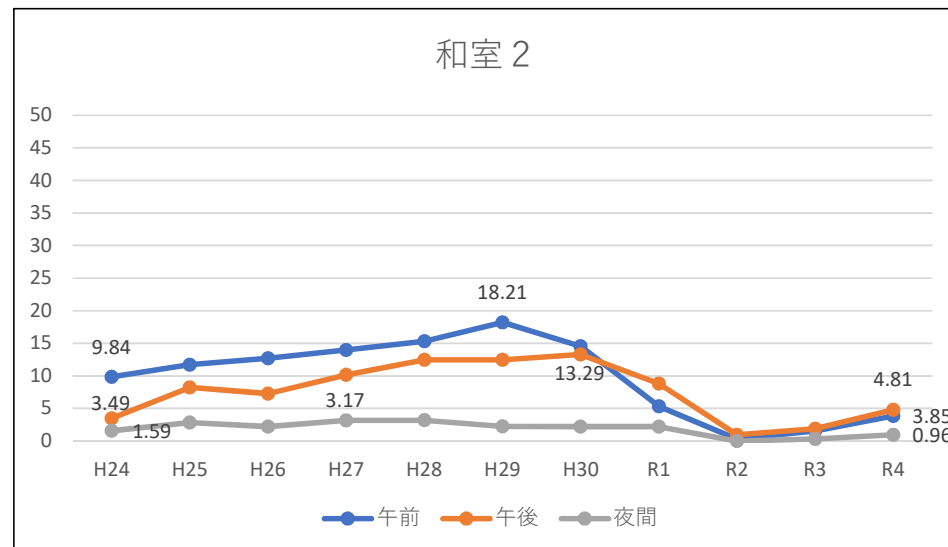
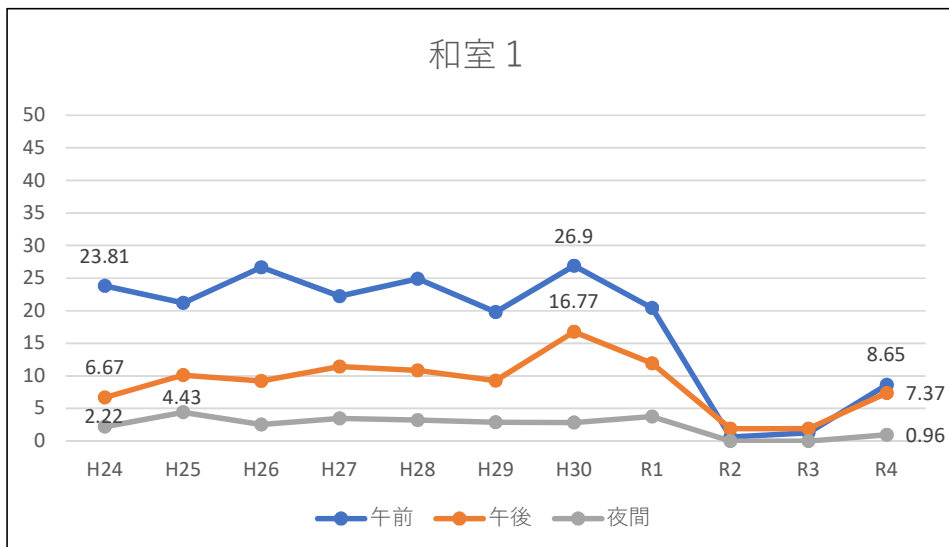
施設別利用率 (H24~R4)

(単位：%)



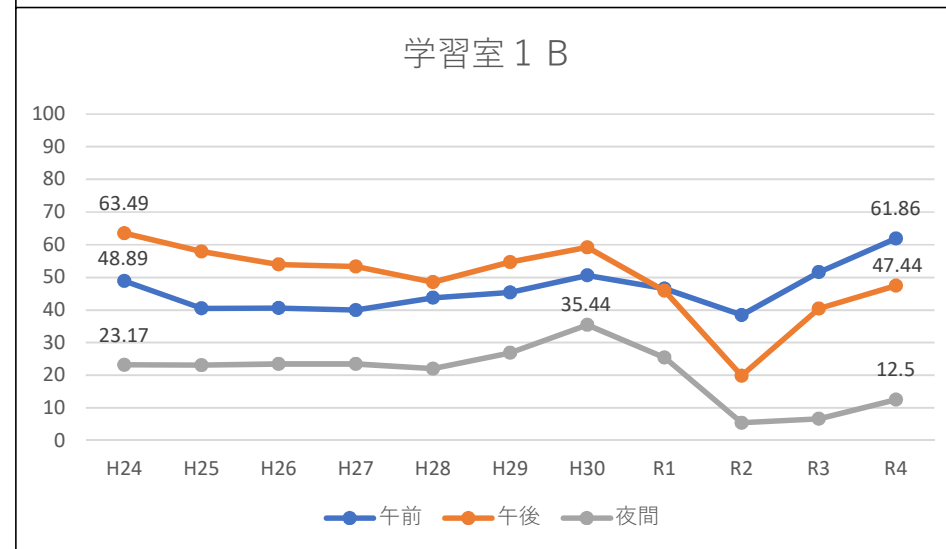
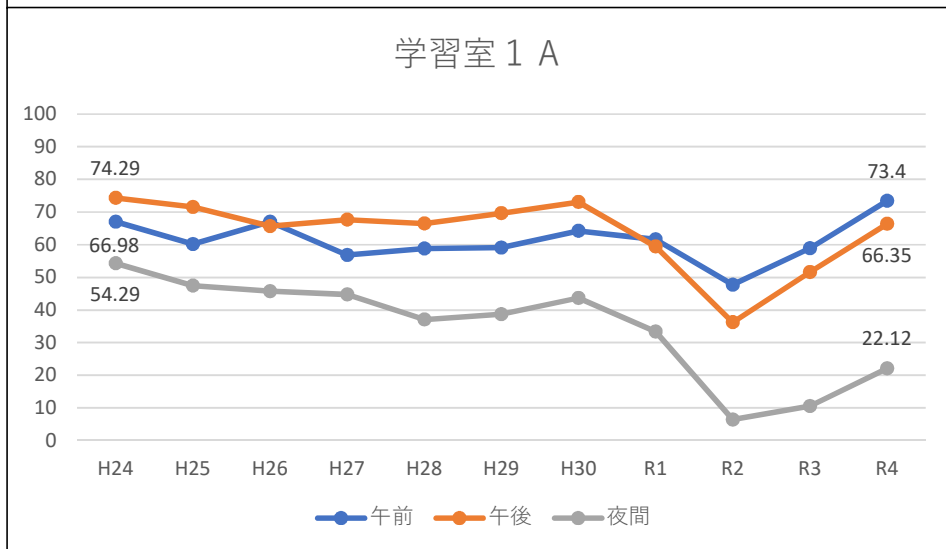
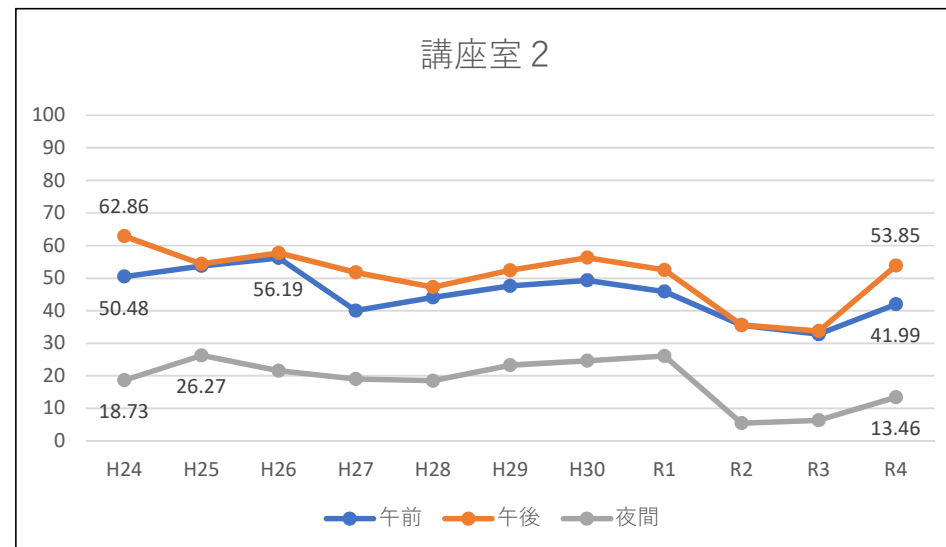
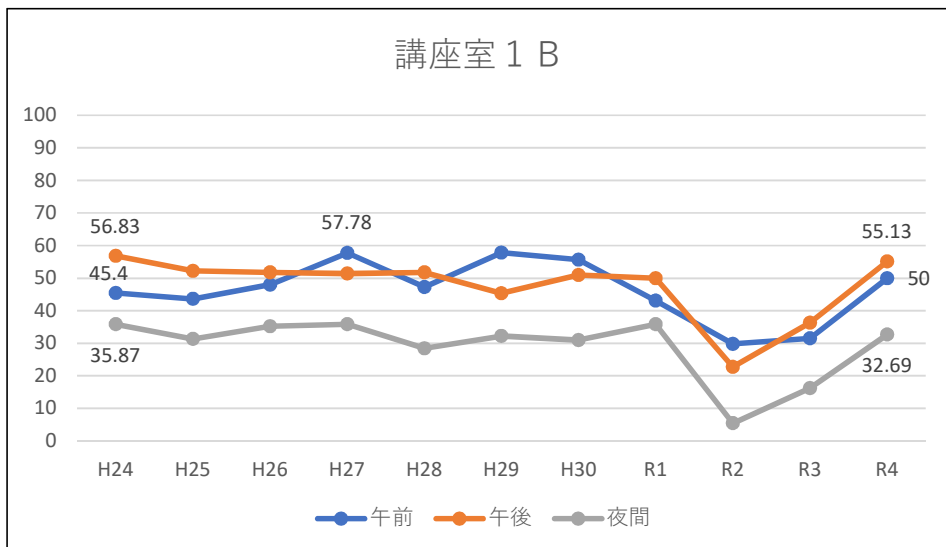
施設別利用率 (H24~R4)

(単位：%)



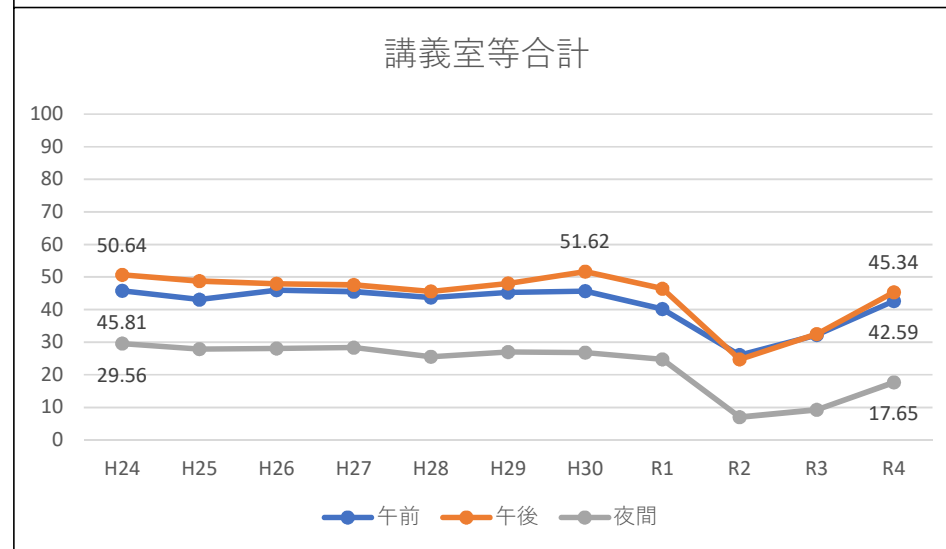
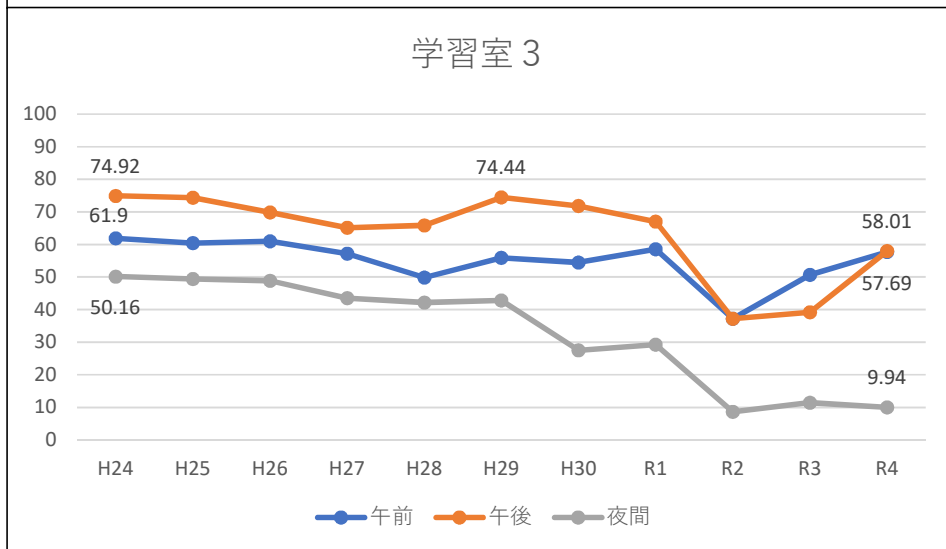
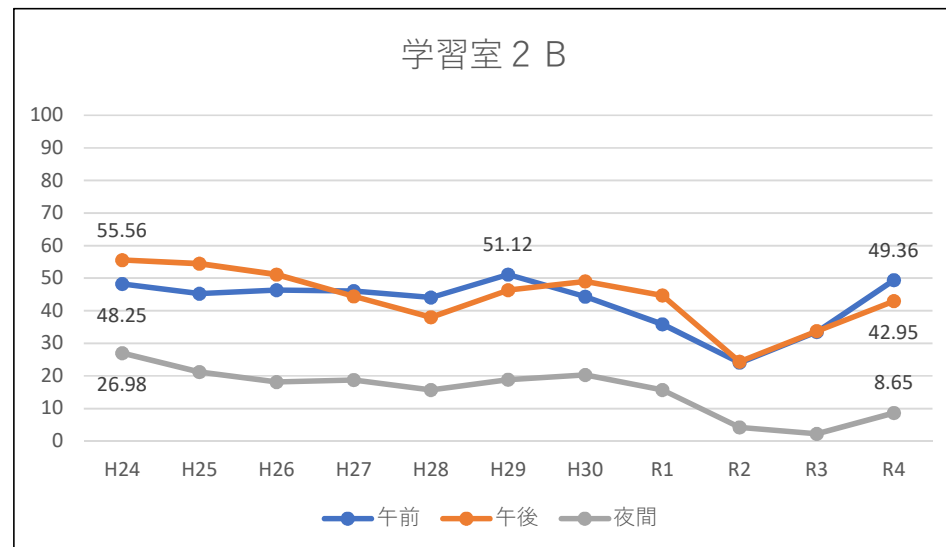
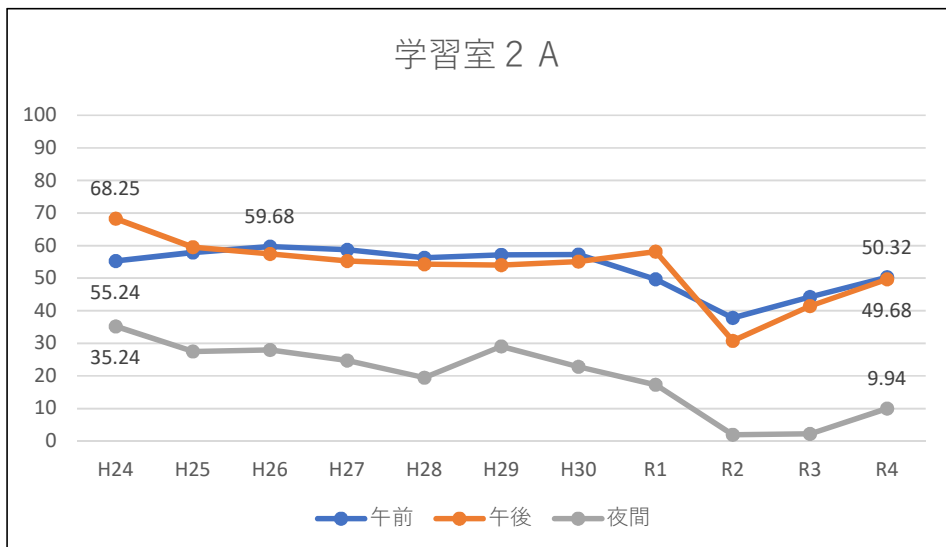
施設別利用率 (H24~R4)

(単位：%)



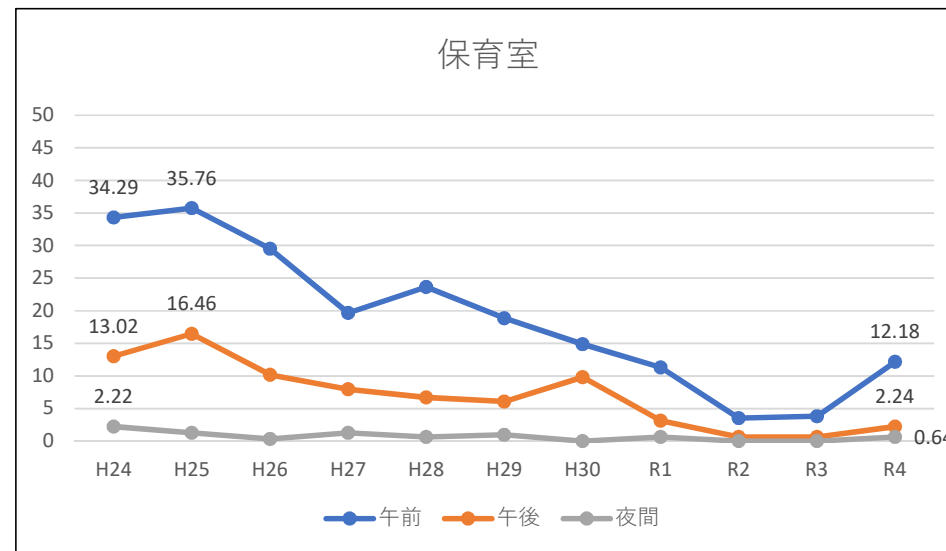
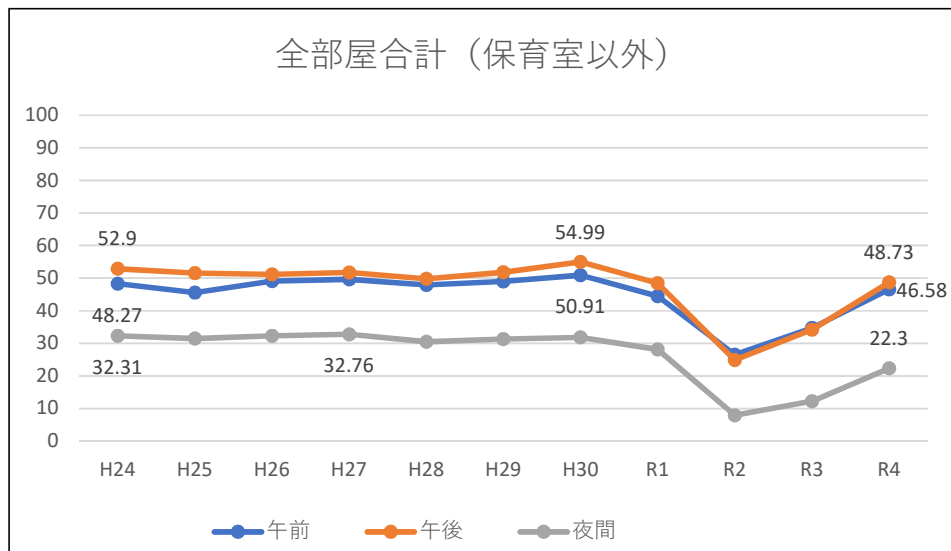
施設別利用率 (H24~R4)

(単位：%)



施設別利用率 (H24～R4)

(単位：%)



生涯学習センターゆとろぎ使用料<改定案>

第7回追加資料1-10

(単位:円、%)

区分1	区分2	R4コスト			使用料(利用者負担分)				利用者負担割合			市負担分			市負担割合			
		1日当たり	区分別		現行	改定案	増減	改定率	現行	負担割合	増減	現行	改定案	増減	現行	負担割合	増減	
大ホール	平日	356,941	午前	3.0h	97,348	20,370	25,000	4,630	22.7%	20.9%	25.7%	4.8	76,978	72,348	-4,630	79.1%	74.3%	-4.8
			午後	4.0h	129,797	44,810	50,000	5,190	11.6%	34.5%	38.5%	4.0	84,987	79,797	-5,190	65.5%	61.5%	-4.0
			夜間	4.0h	129,797	51,940	60,000	8,060	15.5%	40.0%	46.2%	6.2	77,857	69,797	-8,060	60.0%	53.8%	-6.2
			全日	11.0h	356,941	107,960	120,000	12,040	11.2%	30.2%	33.6%	3.4	248,981	236,941	-12,040	69.8%	66.4%	-3.4
	土・日・祝日	356,941	午前	3.0h	97,348	27,500	32,000	4,500	16.4%	28.2%	32.9%	4.7	69,848	65,348	-4,500	71.8%	67.1%	-4.7
			午後	4.0h	129,797	55,000	60,000	5,000	9.1%	42.4%	46.2%	3.8	74,797	69,797	-5,000	57.6%	53.8%	-3.8
			夜間	4.0h	129,797	63,150	71,000	7,850	12.4%	48.7%	54.7%	6.0	66,647	58,797	-7,850	51.3%	45.3%	-6.0
			全日	11.0h	356,941	132,410	144,000	11,590	8.8%	37.1%	40.3%	3.2	224,531	212,941	-11,590	62.9%	59.7%	-3.2
小ホール	平日	109,736	午前	3.0h	29,928	5,090	5,500	410	8.1%	17.0%	18.4%	1.4	24,838	24,428	-410	83.0%	81.6%	-1.4
			午後	4.0h	39,904	11,200	11,500	300	2.7%	28.1%	28.8%	0.7	28,704	28,404	-300	71.9%	71.2%	-0.7
			夜間	4.0h	39,905	12,220	12,500	280	2.3%	30.6%	31.3%	0.7	27,685	27,405	-280	69.4%	68.7%	-0.7
			全日	11.0h	109,736	27,500	27,500	0	0.0%	25.1%	25.1%	0.0	82,236	82,236	0	74.9%	74.9%	0.0
	土・日・祝日	109,736	午前	3.0h	29,928	7,130	7,500	370	5.2%	23.8%	25.1%	1.3	22,798	22,428	-370	76.2%	74.9%	-1.3
			午後	4.0h	39,904	13,240	13,500	260	2.0%	33.2%	33.8%	0.6	26,664	26,404	-260	66.8%	66.2%	-0.6
			夜間	4.0h	39,905	16,300	16,500	200	1.2%	40.8%	41.3%	0.5	23,605	23,405	-200	59.2%	58.7%	-0.5
			全日	11.0h	109,736	33,610	34,000	390	1.2%	30.6%	31.0%	0.4	76,126	75,736	-390	69.4%	69.0%	-0.4
レセプションホールA	平日	35,604	午前	3.0h	9,710	2,750	3,200	450	16.4%	28.3%	33.0%	4.7	6,960	6,510	-450	71.7%	67.0%	-4.7
			午後	4.0h	12,947	3,970	4,500	530	13.4%	30.7%	34.8%	4.1	8,977	8,447	-530	69.3%	65.2%	-4.1
			夜間	4.0h	12,947	4,890	5,600	710	14.5%	37.8%	43.3%	5.5	8,057	7,347	-710	62.2%	56.7%	-5.5
			全日	11.0h	35,604	10,490	11,800	1,310	12.5%	29.5%	33.1%	3.6	25,114	23,804	-1,310	70.5%	66.9%	-3.6
	土・日・祝日	35,604	午前	3.0h	9,710	3,360	3,800	440	13.1%	34.6%	39.1%	4.5	6,350	5,910	-440	65.4%	60.9%	-4.5
			午後	4.0h	12,947	4,890	5,400	510	10.4%	37.8%	41.7%	3.9	8,057	7,547	-510	62.2%	58.3%	-3.9
			夜間	4.0h	12,947	5,910	6,700	790	13.4%	45.6%	51.7%	6.1	7,037	6,247	-790	54.4%	48.3%	-6.1
			全日	11.0h	35,604	12,830	14,000	1,170	9.1%	36.0%	39.3%	3.3	22,774	21,604	-1,170	64.0%	60.7%	-3.3

生涯学習センターゆとろぎ使用料<改定案>

第7回追加資料1-10

(単位:円、%)

区分1	区分2	R4コスト			使用料(利用者負担分)				利用者負担割合			市負担分			市負担割合			
		1日当たり	区分別		現行	改定案	増減	改定率	現行	負担割合	増減	現行	改定案	増減	現行	負担割合	増減	
レセプションホールB	平日	28,396	午前	3.0h	7,744	2,040	2,400	360	17.6%	26.3%	31.0%	4.7	5,704	5,344	-360	73.7%	69.0%	-4.7
			午後	4.0h	10,326	2,950	3,400	450	15.3%	28.6%	32.9%	4.3	7,376	6,926	-450	71.4%	67.1%	-4.3
			夜間	4.0h	10,326	3,670	4,300	630	17.2%	35.5%	41.6%	6.1	6,656	6,026	-630	64.5%	58.4%	-6.1
			全日	11.0h	28,396	7,840	8,800	960	12.2%	27.6%	31.0%	3.4	20,556	19,596	-960	72.4%	69.0%	-3.4
	土・日・祝日	28,396	午前	3.0h	7,744	2,440	2,800	360	14.8%	31.5%	36.2%	4.7	5,304	4,944	-360	68.5%	63.8%	-4.7
			午後	4.0h	10,326	3,670	4,100	430	11.7%	35.5%	39.7%	4.2	6,656	6,226	-430	64.5%	60.3%	-4.2
			夜間	4.0h	10,326	4,380	5,000	620	14.2%	42.4%	48.4%	6.0	5,946	5,326	-620	57.6%	51.6%	-6.0
			全日	11.0h	28,396	9,570	10,600	1,030	10.8%	33.7%	37.3%	3.6	18,826	17,796	-1,030	66.3%	62.7%	-3.6
リハーサル室		26,593	午前	3.0h	7,253	2,750	3,100	350	12.7%	37.9%	42.7%	4.8	4,503	4,153	-350	62.1%	57.3%	-4.8
			午後	4.0h	9,670	3,970	4,300	330	8.3%	41.1%	44.5%	3.4	5,700	5,370	-330	58.9%	55.5%	-3.4
			夜間	4.0h	9,670	4,890	5,500	610	12.5%	50.6%	56.9%	6.3	4,780	4,170	-610	49.4%	43.1%	-6.3
			全日	11.0h	26,593	10,490	11,500	1,010	9.6%	39.4%	43.2%	3.8	16,103	15,093	-1,010	60.6%	56.8%	-3.8
音楽練習室1		13,086	午前	3.0h	3,569	1,320	1,500	180	13.6%	37.0%	42.0%	5.0	2,249	2,069	-180	63.0%	58.0%	-5.0
			午後	4.0h	4,759	1,940	2,100	160	8.2%	40.8%	44.1%	3.3	2,819	2,659	-160	59.2%	55.9%	-3.3
			夜間	4.0h	4,759	2,340	2,600	260	11.1%	49.2%	54.6%	5.4	2,419	2,159	-260	50.8%	45.4%	-5.4
			全日	11.0h	13,086	5,090	5,500	410	8.1%	38.9%	42.0%	3.1	7,996	7,586	-410	61.1%	58.0%	-3.1
音楽練習室2		19,944	午前	3.0h	5,439	2,040	2,300	260	12.7%	37.5%	42.3%	4.8	3,399	3,139	-260	62.5%	57.7%	-4.8
			午後	4.0h	7,252	2,950	3,200	250	8.5%	40.7%	44.1%	3.4	4,302	4,052	-250	59.3%	55.9%	-3.4
			夜間	4.0h	7,251	3,670	4,100	430	11.7%	50.6%	56.5%	5.9	3,581	3,151	-430	49.4%	43.5%	-5.9
			全日	11.0h	19,944	7,840	8,600	760	9.7%	39.3%	43.1%	3.8	12,104	11,344	-760	60.7%	56.9%	-3.8
展示室		25,823	午前	3.0h	7,043	2,240	2,600	360	16.1%	31.8%	36.9%	5.1	4,803	4,443	-360	68.2%	63.1%	-5.1
			午後	4.0h	9,390	3,260	3,600	340	10.4%	34.7%	38.3%	3.6	6,130	5,790	-340	65.3%	61.7%	-3.6
			夜間	4.0h	9,390	3,970	4,600	630	15.9%	42.3%	49.0%	6.7	5,420	4,790	-630	57.7%	51.0%	-6.7
			全日	11.0h	25,823	8,660	9,500	840	9.7%	33.5%	36.8%	3.3	17,163	16,323	-840	66.5%	63.2%	-3.3

生涯学習センターゆとろぎ使用料<改定案>

第7回追加資料1-10

(単位:円、%)

区分1	区分2	R4コスト			使用料(利用者負担分)				利用者負担割合			市負担分			市負担割合			
		1日当たり	区分別		現行	改定案	増減	改定率	現行	負担割合	増減	現行	改定案	増減	現行	負担割合	増減	
会議室		10,707	午前	3.0h	2,920	920	1,000	80	8.7%	31.5%	34.2%	2.7	2,000	1,920	-80	68.5%	65.8%	-2.7
			午後	4.0h	3,893	1,320	1,400	80	6.1%	33.9%	36.0%	2.1	2,573	2,493	-80	66.1%	64.0%	-2.1
			夜間	4.0h	3,892	1,630	1,700	70	4.3%	41.9%	43.7%	1.8	2,262	2,192	-70	58.1%	56.3%	-1.8
			全日	11.0h	10,707	3,560	3,600	40	1.1%	33.2%	33.6%	0.4	7,147	7,107	-40	66.8%	66.4%	-0.4
講座室1 A		16,515	午前	3.0h	4,504	1,430	1,500	70	4.9%	31.7%	33.3%	1.6	3,074	3,004	-70	68.3%	66.7%	-1.6
			午後	4.0h	6,005	2,140	2,400	260	12.1%	35.6%	40.0%	4.4	3,865	3,605	-260	64.4%	60.0%	-4.4
			夜間	4.0h	6,005	2,550	2,800	250	9.8%	42.5%	46.6%	4.1	3,455	3,205	-250	57.5%	53.4%	-4.1
			全日	11.0h	16,515	5,500	6,000	500	9.1%	33.3%	36.3%	3.0	11,015	10,515	-500	66.7%	63.7%	-3.0
講座室1 B		10,637	午前	3.0h	2,901	920	1,000	80	8.7%	31.7%	34.5%	2.8	1,981	1,901	-80	68.3%	65.5%	-2.8
			午後	4.0h	3,868	1,320	1,400	80	6.1%	34.1%	36.2%	2.1	2,548	2,468	-80	65.9%	63.8%	-2.1
			夜間	4.0h	3,867	1,630	1,700	70	4.3%	42.2%	44.0%	1.8	2,237	2,167	-70	57.8%	56.0%	-1.8
			全日	11.0h	10,637	3,560	3,600	40	1.1%	33.5%	33.8%	0.3	7,077	7,037	-40	66.5%	66.2%	-0.3
講座室2		15,116	午前	3.0h	4,123	1,320	1,500	180	13.6%	32.0%	36.4%	4.4	2,803	2,623	-180	68.0%	63.6%	-4.4
			午後	4.0h	5,497	1,940	2,100	160	8.2%	35.3%	38.2%	2.9	3,557	3,397	-160	64.7%	61.8%	-2.9
			夜間	4.0h	5,498	2,340	2,500	160	6.8%	42.6%	45.5%	2.9	3,158	2,998	-160	57.4%	54.5%	-2.9
			全日	11.0h	15,116	5,090	5,400	310	6.1%	33.7%	35.7%	2.0	10,026	9,716	-310	66.3%	64.3%	-2.0
学習室1 A		5,948	午前	3.0h	1,622	510	600	90	17.6%	31.4%	37.0%	5.6	1,112	1,022	-90	68.6%	63.0%	-5.6
			午後	4.0h	2,163	710	800	90	12.7%	32.8%	37.0%	4.2	1,453	1,363	-90	67.2%	63.0%	-4.2
			夜間	4.0h	2,164	920	1,000	80	8.7%	42.5%	46.2%	3.7	1,244	1,164	-80	57.5%	53.8%	-3.7
			全日	11.0h	5,948	1,940	2,100	160	8.2%	32.6%	35.3%	2.7	4,008	3,848	-160	67.4%	64.7%	-2.7
学習室1 B		5,948	午前	3.0h	1,622	510	600	90	17.6%	31.4%	37.0%	5.6	1,112	1,022	-90	68.6%	63.0%	-5.6
			午後	4.0h	2,163	710	800	90	12.7%	32.8%	37.0%	4.2	1,453	1,363	-90	67.2%	63.0%	-4.2
			夜間	4.0h	2,165	920	1,000	80	8.7%	42.5%	46.2%	3.7	1,245	1,165	-80	57.5%	53.8%	-3.7
			全日	11.0h	5,948	1,940	2,100	160	8.2%	32.6%	35.3%	2.7	4,008	3,848	-160	67.4%	64.7%	-2.7

生涯学習センターゆとろぎ使用料<改定案>

第7回追加資料1-10

(単位:円、%)

区分1	区分2	R4コスト			使用料(利用者負担分)				利用者負担割合			市負担分			市負担割合		
		1日当たり	区分別		現行	改定案	増減	改定率	現行	負担割合	増減	現行	改定案	増減	現行	負担割合	増減
学習室2A	5,948	午前	3.0h	1,622	510	600	90	17.6%	31.4%	37.0%	5.6	1,112	1,022	-90	68.6%	63.0%	-5.6
		午後	4.0h	2,163	710	800	90	12.7%	32.8%	37.0%	4.2	1,453	1,363	-90	67.2%	63.0%	-4.2
		夜間	4.0h	2,164	920	1,000	80	8.7%	42.5%	46.2%	3.7	1,244	1,164	-80	57.5%	53.8%	-3.7
		全日	11.0h	5,948	1,940	2,100	160	8.2%	32.6%	35.3%	2.7	4,008	3,848	-160	67.4%	64.7%	-2.7
学習室2B	5,948	午前	3.0h	1,622	510	600	90	17.6%	31.4%	37.0%	5.6	1,112	1,022	-90	68.6%	63.0%	-5.6
		午後	4.0h	2,163	710	800	90	12.7%	32.8%	37.0%	4.2	1,453	1,363	-90	67.2%	63.0%	-4.2
		夜間	4.0h	2,164	920	1,000	80	8.7%	42.5%	46.2%	3.7	1,244	1,164	-80	57.5%	53.8%	-3.7
		全日	11.0h	5,948	1,940	2,100	160	8.2%	32.6%	35.3%	2.7	4,008	3,848	-160	67.4%	64.7%	-2.7
学習室3	5,948	午前	3.0h	1,622	510	600	90	17.6%	31.4%	37.0%	5.6	1,112	1,022	-90	68.6%	63.0%	-5.6
		午後	4.0h	2,163	710	800	90	12.7%	32.8%	37.0%	4.2	1,453	1,363	-90	67.2%	63.0%	-4.2
		夜間	4.0h	2,164	920	1,000	80	8.7%	42.5%	46.2%	3.7	1,244	1,164	-80	57.5%	53.8%	-3.7
		全日	11.0h	5,948	1,940	2,100	160	8.2%	32.6%	35.3%	2.7	4,008	3,848	-160	67.4%	64.7%	-2.7
創作室1	33,521	午前	3.0h	9,142	3,360	3,900	540	16.1%	36.8%	42.7%	5.9	5,782	5,242	-540	63.2%	57.3%	-5.9
		午後	4.0h	12,189	4,990	5,500	510	10.2%	40.9%	45.1%	4.2	7,199	6,689	-510	59.1%	54.9%	-4.2
		夜間	4.0h	12,188	6,110	6,600	490	8.0%	50.1%	54.2%	4.1	6,078	5,588	-490	49.9%	45.8%	-4.1
		全日	11.0h	33,521	13,140	14,400	1,260	9.6%	39.2%	43.0%	3.8	20,381	19,121	-1,260	60.8%	57.0%	-3.8
創作室2	16,235	午前	3.0h	4,428	1,630	1,800	170	10.4%	36.8%	40.7%	3.9	2,798	2,628	-170	63.2%	59.3%	-3.9
		午後	4.0h	5,904	2,440	2,600	160	6.6%	41.3%	44.0%	2.7	3,464	3,304	-160	58.7%	56.0%	-2.7
		夜間	4.0h	5,904	2,950	3,100	150	5.1%	50.0%	52.5%	2.5	2,954	2,804	-150	50.0%	47.5%	-2.5
		全日	11.0h	16,235	6,310	6,700	390	6.2%	38.9%	41.3%	2.4	9,925	9,535	-390	61.1%	58.7%	-2.4
創作室3	16,165	午前	3.0h	4,409	1,630	1,800	170	10.4%	37.0%	40.8%	3.8	2,779	2,609	-170	63.0%	59.2%	-3.8
		午後	4.0h	5,878	2,440	2,600	160	6.6%	41.5%	44.2%	2.7	3,438	3,278	-160	58.5%	55.8%	-2.7
		夜間	4.0h	5,877	2,950	3,100	150	5.1%	50.2%	52.7%	2.5	2,927	2,777	-150	49.8%	47.3%	-2.5
		全日	11.0h	16,165	6,310	6,700	390	6.2%	39.0%	41.4%	2.4	9,855	9,465	-390	61.0%	58.6%	-2.4

生涯学習センターゆとろぎ使用料<改定案>

第7回追加資料1-10

(単位:円、%)

区分1	区分2	R4コスト			使用料(利用者負担分)				利用者負担割合			市負担分			市負担割合			
		1日当たり	区分別		現行	改定案	増減	改定率	現行	負担割合	増減	現行	改定案	増減	現行	負担割合	増減	
和室1		8,607	午前	3.0h	2,347	920	1,000	80	8.7%	39.2%	42.6%	3.4	1,427	1,347	-80	60.8%	57.4%	-3.4
			午後	4.0h	3,130	1,320	1,400	80	6.1%	42.2%	44.7%	2.5	1,810	1,730	-80	57.8%	55.3%	-2.5
			夜間	4.0h	3,131	1,530	1,600	70	4.6%	48.9%	51.1%	2.2	1,601	1,531	-70	51.1%	48.9%	-2.2
			全日	11.0h	8,607	3,360	3,600	240	7.1%	39.0%	41.8%	2.8	5,247	5,007	-240	61.0%	58.2%	-2.8
和室2		8,607	午前	3.0h	2,347	920	1,000	80	8.7%	39.2%	42.6%	3.4	1,427	1,347	-80	60.8%	57.4%	-3.4
			午後	4.0h	3,130	1,320	1,400	80	6.1%	42.2%	44.7%	2.5	1,810	1,730	-80	57.8%	55.3%	-2.5
			夜間	4.0h	3,131	1,530	1,600	70	4.6%	48.9%	51.1%	2.2	1,601	1,531	-70	51.1%	48.9%	-2.2
			全日	11.0h	8,607	3,360	3,600	240	7.1%	39.0%	41.8%	2.8	5,247	5,007	-240	61.0%	58.2%	-2.8
保育室		12,456	午前	3.0h	3,397	1,120	1,300	180	16.1%	33.0%	38.3%	5.3	2,277	2,097	-180	67.0%	61.7%	-5.3
			午後	4.0h	4,529	1,630	1,800	170	10.4%	36.0%	39.7%	3.7	2,899	2,729	-170	64.0%	60.3%	-3.7
			夜間	4.0h	4,528	1,940	2,100	160	8.2%	42.8%	46.4%	3.6	2,588	2,428	-160	57.2%	53.6%	-3.6
			全日	11.0h	12,456	4,180	4,600	420	10.0%	33.6%	36.9%	3.3	8,276	7,856	-420	66.4%	63.1%	-3.3
					平均	9.9%	36.6%	40.1%	3.6%				63.4%	59.9%	-3.6%			

※市外については、スポーツセンターとスイミングセンターと同様に、各使用料の50%を加算する。

(単位：円)

改定案と26市1町との比較（平日料金）

	大ホール								小ホール								講座室 1A							
	市内				市外				市内				市外				市内				市外			
	午前	午後	夜間	全日	午前	午後	夜間	全日	午前	午後	夜間	全日	午前	午後	夜間	全日	午前	午後	夜間	全日	午前	午後	夜間	全日
羽 村 市	25,000	50,000	60,000	120,000	37,500	75,000	90,000	180,000	5,500	11,500	12,500	27,500	8,300	17,300	18,800	41,300	1,500	2,400	2,800	6,000	2,300	3,600	4,200	9,000
八 王 子 市	27,000	48,000	62,000	123,000	-	-	-	-	11,000	18,000	24,000	48,000	-	-	-	-	4,200	5,800	5,800	15,800	-	-	-	-
立 川 市	25,000	78,000	90,000	171,000	-	-	-	-	8,000	23,000	23,000	47,000	-	-	-	-	4,000	5,700	6,800	14,600	-	-	-	-
武 蔵 野 市	50,000	108,000	134,000	270,000	60,000	129,600	160,800	324,000	11,800	20,000	28,000	52,000	14,100	24,000	33,600	62,400	3,100	4,100	5,100	11,000	3,700	4,900	6,100	13,200
三 鷹 市	25,000	40,000	50,000	100,000	-	-	-	-	10,000	20,000	25,000	50,000	-	-	-	-	-	-	-	-	-	-	-	-
青 梅 市	-	-	-	-	-	-	-	-	5,000	6,000	9,000	18,000	-	-	-	-	1,000	1,400	1,500	3,900	-	-	-	-
府 中 市	60,000	106,000	136,000	272,000	90,000	159,000	204,000	408,000	8,100	14,200	18,300	36,400	16,200	28,400	36,600	72,800	-	-	-	-	-	-	-	-
昭 島 市	29,000	81,000	99,000	191,000	-	-	-	-	3,500	5,200	6,900	18,400	-	-	-	-	2,000	2,000	2,900	7,800	-	-	-	-
調 布 市	34,700	79,100	109,100	203,900	41,700	95,000	131,000	244,700	9,000	16,700	20,400	39,500	10,900	20,100	24,400	47,500	2,800	3,400	4,200	8,300	3,400	4,100	5,000	10,000
町 田 市	14,660	25,140	39,800	70,190	-	-	-	-	-	-	-	-	-	-	-	-	3,660	4,190	4,710	11,520	-	-	-	-
小 金 井 市	23,000	42,000	51,000	102,000	40,000	56,000	75,000	153,000	6,000	11,000	13,000	26,000	8,000	15,000	20,000	39,000	-	-	-	-	-	-	-	-
小 平 市	55,200	96,600	124,300	248,400	-	-	-	-	22,000	38,600	49,600	99,100	-	-	-	-	1,600	2,100	2,100	5,800	-	-	-	-
日 野 市	20,000	49,000	61,000	120,000	22,000	53,900	67,100	132,000	5,200	10,000	12,000	24,000	5,720	11,000	13,200	26,400	300	300	500	1,100	330	330	550	1,210
東 村 山 市	-	-	-	-	-	-	-	-	19,800	26,400	26,400	85,800	23,760	31,680	31,680	102,960	800	800	800	2,400	960	960	960	3,840
国 分 寺 市	-	-	-	-	-	-	-	-	8,200	14,400	18,600	37,200	16,400	28,800	37,200	74,400	-	-	-	-	1,100	1,600	2,200	4,400
国 立 市	-	-	-	-	-	-	-	-	11,200	19,600	25,200	50,700	13,400	23,500	30,200	60,800	-	-	-	-	-	-	-	-
福 生 市	29,000	57,000	72,000	143,000	-	-	-	-	5,000	11,000	14,000	27,000	-	-	-	-	2,300	3,400	4,500	9,000	-	-	-	-
狛 江 市	27,200	47,700	61,400	136,300	-	-	-	-	13,000	13,000	13,000	39,000	-	-	-	-	6,000	6,000	6,000	18,000	-	-	-	-
東 大 和 市	22,000	35,000	42,000	88,000	24,200	38,500	46,200	96,800	8,000	14,000	17,000	34,000	8,800	15,400	18,700	37,400	600	700	800	-	-	-	-	-
清 瀬 市	13,800	23,000	29,900	60,000	20,700	34,500	44,800	90,000	3,700	5,000	7,000	14,100	5,550	7,500	10,500	21,150	2,000	2,600	3,700	7,500	3,000	3,900	5,500	11,200
東 久 留 米 市	15,500	20,650	20,650	-	23,250	30,970	30,970	-	-	-	-	-	-	-	-	-	-	-	-	-	-	-	-	-
武 蔵 村 山 市	18,510	47,310	54,510	110,050	-	-	-	-	5,140	12,340	12,340	26,740	-	-	-	-	900	1,200	900	-	1,800	2,400	1,800	-
多 摩 市	39,600	108,000	140,400	256,300	51,400	140,400	182,500	333,200	9,100	21,600	24,000	48,600	11,800	28,000	31,200	63,200	1,600	2,200	2,700	5,800	2,100	2,900	3,500	7,600
稲 城 市	12,030	21,600	26,400	51,010	18,040	32,400	39,600	76,510	-	-	-	-	-	-	-	-	-	-	-	-	-	-	-	-
あ ぎ る 野 市	30,000	50,000	60,000	-	-	-	-	-	-	-	-	-	-	-	-	-	1,800	2,400	2,400	7,800	-	-	-	-
西 東 京 市	22,000	30,000	37,000	74,000	-	-	-	-	9,000	12,000	15,000	30,000	-	-	-	-	-	-	-	-	-	-	-	-
瑞 穂 町	20,000	46,000	51,000	105,000	-	-	-	-	6,000	13,000	13,000	28,000	-	-	-	-	-	-	-	-	-	-	-	-
26 市 平 均	28,248	56,814	71,450	146,850	39,129	77,027	98,197	206,468	9,130	15,811	19,130	40,550	12,239	21,216	26,116	55,274	2,274	2,841	3,259	8,688	2,049	2,636	3,201	7,350
西 多 摩 平 均	26,333	51,000	61,000	124,000	-	-	-	-	5,333	10,000	12,000	24,333	-	-	-	-	1,700	2,400	2,800	6,900	-	-	-	-

※26市平均及び西多摩平均については、改定後の羽村市の使用料を除く平均額としている。

改定案に基づく市内・市外別施設使用料比較シュミレーション ～市外使用料は市内使用料の1.5倍～

区分1	区分2	区分別	R4件数			R4コスト d	改定前			改定前収入 合計 i(g+h)	改定案(市内)			改定案(市外)			改定後収入 合計 r(n+q)	収入増減(市内)		収入増減(市外)		収入増減(全体)	
			全件 a	市内 b	市外 c		現行使用料 e	市内収入額 g(b*e)	市外収入額 h(c*e)		使用料 j	増減 l(j-e)	収入額 n(b*j)	使用料 o(j*1.5)	増減 p(j-e)	収入額 q(o*o)		増減額 s(n-g)	割合 t(n/g)	増減額 u(q-h)	割合 v(q/h)	増減額 w(r-i)	割合 x(r/i)
大ホール 856席 1553.88㎡	平日	午前	77	36	41	97,348	20,370	733,320	835,170	1,568,490	25,000	4,630	900,000	37,500	17,130	1,537,500	2,437,500	166,680	22.7%	702,330	84.1%	869,010	55.4%
		午後	95	48	47	129,797	44,810	2,150,880	2,106,070	4,256,950	50,000	5,190	2,400,000	75,000	30,190	3,525,000	5,925,000	249,120	11.6%	1,418,930	67.4%	1,668,050	39.2%
		夜間	66	25	41	129,797	51,940	1,298,500	2,129,540	3,428,040	60,000	8,060	1,500,000	90,000	38,060	3,690,000	5,190,000	201,500	15.5%	1,560,460	73.3%	1,761,960	51.4%
		全日	65	30	35	356,941	107,960	3,238,800	3,778,600	7,017,400	120,000	12,040	3,600,000	180,000	72,040	6,300,000	9,900,000	361,200	11.2%	2,521,400	66.7%	2,882,600	41.1%
	土・日・ 祝日	午前	69	29	40	97,348	27,500	797,500	1,100,000	1,897,500	32,000	4,500	928,000	48,000	20,500	1,920,000	2,848,000	130,500	16.4%	820,000	74.5%	950,500	50.1%
		午後	69	27	42	129,797	55,000	1,485,000	2,310,000	3,795,000	60,000	5,000	1,620,000	90,000	35,000	3,780,000	5,400,000	135,000	9.1%	1,470,000	63.6%	1,605,000	42.3%
		夜間	29	15	14	129,797	63,150	947,250	884,100	1,831,350	71,000	7,850	1,065,000	106,500	43,350	1,491,000	2,556,000	117,750	12.4%	606,900	68.6%	724,650	39.6%
全日	38	18	20	356,941	132,410	2,383,380	2,648,200	5,031,580	144,000	11,590	2,592,000	216,000	83,590	4,320,000	6,912,000	208,620	8.8%	1,671,800	63.1%	1,880,420	37.4%		
小ホール 252席 386.55㎡	平日	午前	166	162	4	29,928	5,090	824,580	20,360	844,940	5,500	410	891,000	8,300	3,210	33,200	924,200	66,420	8.1%	12,840	63.1%	79,260	9.4%
		午後	143	89	54	39,904	11,200	996,800	604,800	1,601,600	11,500	300	1,023,500	17,300	6,100	934,200	1,957,700	26,700	2.7%	329,400	54.5%	356,100	22.2%
		夜間	46	33	13	39,905	12,220	403,260	158,860	562,120	12,500	280	412,500	18,800	6,580	244,400	656,900	9,240	2.3%	85,540	53.8%	94,780	16.9%
		全日	15	15	0	109,736	27,500	412,500	0	412,500	27,500	0	412,500	41,300	13,800	0	412,500	0	0.0%	0	0.0%	0	0.0%
	土・日・ 祝日	午前	76	37	39	29,928	7,130	263,810	278,070	541,880	7,500	370	277,500	11,300	4,170	440,700	718,200	13,690	5.2%	162,630	58.5%	176,320	32.5%
		午後	78	33	45	39,904	13,240	436,920	595,800	1,032,720	13,500	260	445,500	20,300	7,060	913,500	1,359,000	8,580	2.0%	317,700	53.3%	326,280	31.6%
		夜間	22	11	11	39,905	16,300	179,300	179,300	358,600	16,500	200	181,500	24,800	8,500	272,800	454,300	2,200	1.2%	93,500	52.1%	95,700	26.7%
全日	35	27	8	109,736	33,610	907,470	268,880	1,176,350	34,000	390	918,000	51,000	17,390	408,000	1,326,000	10,530	1.2%	139,120	51.7%	149,650	12.7%		
レセプション ホールA 145.02㎡	平日	午前	69	29	40	9,710	2,750	79,750	110,000	189,750	3,200	450	92,800	4,800	2,050	192,000	284,800	13,050	16.4%	82,000	74.5%	95,050	50.1%
		午後	99	45	54	12,947	3,970	178,650	214,380	393,030	4,500	530	202,500	6,800	2,830	367,200	569,700	23,850	13.4%	152,820	71.3%	176,670	45.0%
		夜間	86	28	58	12,947	4,890	136,920	283,620	420,540	5,600	710	156,800	8,400	3,510	487,200	644,000	19,880	14.5%	203,580	71.8%	223,460	53.1%
		全日	28	0	28	35,604	10,490	0	293,720	293,720	11,800	1,310	0	17,700	7,210	495,600	495,600	0	0.0%	201,880	68.7%	201,880	68.7%
	土・日・ 祝日	午前	49	22	27	9,710	3,360	73,920	90,720	164,640	3,800	440	83,600	5,700	2,340	153,900	237,500	9,680	13.1%	63,180	69.6%	72,860	44.3%
		午後	59	31	28	12,947	4,890	151,590	136,920	288,510	5,400	510	167,400	8,100	3,210	226,800	394,200	15,810	10.4%	89,880	65.6%	105,690	36.6%
		夜間	26	10	16	12,947	5,910	59,100	94,560	153,660	6,700	790	67,000	10,100	4,190	161,600	228,600	7,900	13.4%	67,040	70.9%	74,940	48.8%
全日	39	20	19	35,604	12,830	256,600	243,770	500,370	14,000	1,170	280,000	21,000	8,170	399,000	679,000	23,400	9.1%	155,230	63.7%	178,630	35.7%		
レセプション ホールB 108.72㎡	平日	午前	84	28	56	7,744	2,040	57,120	114,240	171,360	2,400	360	67,200	3,600	1,560	201,600	268,800	10,080	17.6%	87,360	76.5%	97,440	56.9%
		午後	121	52	69	10,326	2,950	153,400	203,550	356,950	3,400	450	176,800	5,100	2,150	351,900	528,700	23,400	15.3%	148,350	72.9%	171,750	48.1%
		夜間	75	35	40	10,326	3,670	128,450	146,800	275,250	4,300	630	150,500	6,500	2,830	260,000	410,500	22,050	17.2%	113,200	77.1%	135,250	49.1%
		全日	26	0	26	28,396	7,840	0	203,840	203,840	8,800	960	0	13,200	5,360	343,200	343,200	0	0.0%	139,360	68.4%	139,360	68.4%
	土・日・ 祝日	午前	34	12	22	7,744	2,440	29,280	53,680	82,960	2,800	360	33,600	4,200	1,760	92,400	126,000	4,320	14.8%	38,720	72.1%	43,040	51.9%
		午後	47	21	26	10,326	3,670	77,070	95,420	172,490	4,100	430	86,100	6,200	2,530	161,200	247,300	9,030	11.7%	65,780	68.9%	74,810	43.4%
		夜間	18	8	10	10,326	4,380	35,040	43,800	78,840	5,000	620	40,000	7,500	3,120	75,000	115,000	4,960	14.2%	31,200	71.2%	36,160	45.9%
全日	33	14	19	28,396	9,570	133,980	181,830	315,810	10,600	1,030	148,400	15,900	6,330	302,100	450,500	14,420	10.8%	120,270	66.1%	134,690	42.6%		
リハーサル室 133.77㎡	平日	午前	186	140	46	7,253	2,750	385,000	126,500	511,500	3,100	350	434,000	4,700	1,950	216,200	650,200	49,000	12.7%	89,700	70.9%	138,700	27.1%
		午後	168	143	25	9,670	3,970	567,710	99,250	666,960	4,300	330	614,900	6,500	2,530	162,500	777,400	47,190	8.3%	63,250	63.7%	110,440	16.6%
		夜間	105	85	20	9,670	4,890	415,650	97,800	513,450	5,500	610	467,500	8,300	3,410	166,000	633,500	51,850	12.5%	68,200	69.7%	120,050	23.4%
		全日	40	7	33	26,593	10,490	73,430	346,170	419,600	11,500	1,010	80,500	17,300	6,810	570,900	651,400	7,070	9.6%	224,730	64.9%	231,800	55.2%
音楽練習室1 65.87㎡	平日	午前	184	143	41	3,569	1,320	188,760	54,120	242,880	1,500	180	214,500	2,300	980	94,300	308,800	25,740	13.6%	40,180	74.2%	65,920	27.1%
		午後	195	123	72	4,759	1,940	238,620	139,680	378,300	2,100	160	258,300	3,200	1,260	230,400	488,700	19,680	8.2%	90,720	64.9%	110,400	29.2%
		夜間	84	55	29	4,759	2,340	128,700	67,860	196,560	2,600	260	143,000	3,900	1,560	113,100	256,100	14,300	11.1%	45,240	66.7%	59,540	30.3%
		全日	33	30	3	13,086	5,090	152,700	15,270	167,970	5,500	410	165,000	8,300	3,210	24,900	189,900	12,300	8.1%	9,630	63.1%	21,930	13.1%
音楽練習室2 100.26㎡	平日	午前	218	190	28	5,439	2,040	387,600	57,120	444,720	2,300	260	437,000	3,500	1,460	98,000	535,000	49,400	12.7%	40,880	71.6%	90,280	20.3%
		午後	231	156	75	7,252	2,950	460,200	221,250	681,450	3,200	250	499,200	4,800	1,850	360,000	859,200	39,000	8.5%	138,750	62.7%	177,750	26.1%
		夜間	76	56	20	7,251	3,670	205,520	73,400	278,920	4,100	430	229,600	6,200	2,530	124,000	353,600	24,080	11.7%	50,600	68.9%	74,680	26.8%
		全日	21	4	17	19,944	7,840	31,360	133,280	164,640	8,600	760	34,400	12,900	5,060	219,300	253,700	3,040	9.7%	86,020	64.5%	89,060	54.1%
展示室 130.11㎡	平日	午前	36	36	0	7,043	2,240	80,640	0	80,640	2,600	360	93,600	3,900	1,660	0	93,600	12,960	16.1%	0	0.0%	12,960	16.1%
		午後	25	19	6	9,390	3,260																

(単位：件、円)

区分1	区分2	区分別	R4件数			R4コスト d	改定前			改定前収入 合計 i(g+h)	改定案(市内)			改定案(市外)			改定後収入 合計 r(n+q)	収入増減(市内)		収入増減(市外)		収入増減(全体)	
			全件 a	市内 b	市外 c		現行使用料 e	市内収入額 g(b*e)	市外収入額 h(c*e)		使用料 j	増減 l(j-e)	収入額 n(b*j)	使用料 o(j*1.5)	増減 p(j-e)	収入額 q(c*o)		増減額 s(n-g)	割合 t(n/g)	増減額 u(q-h)	割合 v(q/h)	増減額 w(r-i)	割合 x(r/i)
講座室1 A 83.05㎡		午前	115	84	31	4,504	1,430	120,120	44,330	164,450	1,500	70	126,000	2,300	870	71,300	197,300	5,880	4.9%	26,970	60.8%	32,850	20.0%
		午後	157	84	73	6,005	2,140	179,760	156,220	335,980	2,400	260	201,600	3,600	1,460	262,800	464,400	21,840	12.1%	106,580	68.2%	128,420	38.2%
		夜間	74	40	34	6,005	2,550	102,000	86,700	188,700	2,800	250	112,000	4,200	1,650	142,800	254,800	10,000	9.8%	56,100	64.7%	66,100	35.0%
		全日	32	24	8	16,515	5,500	132,000	44,000	176,000	6,000	500	144,000	9,000	3,500	72,000	216,000	12,000	9.1%	28,000	63.6%	40,000	22.7%
講座室1 B 53.67㎡		午前	152	117	35	2,901	920	107,640	32,200	139,840	1,000	80	117,000	1,500	580	52,500	169,500	9,360	8.7%	20,300	63.0%	29,660	21.2%
		午後	159	84	75	3,868	1,320	110,880	99,000	209,880	1,400	80	117,600	2,100	780	157,500	275,100	6,720	6.1%	58,500	59.1%	65,220	31.1%
		夜間	73	51	22	3,867	1,630	83,130	35,860	118,990	1,700	70	86,700	2,600	970	57,200	143,900	3,570	4.3%	21,340	59.5%	24,910	20.9%
		全日	33	33	0	10,637	3,560	117,480	0	117,480	3,600	40	118,800	5,400	1,840	0	118,800	1,320	1.1%	0	0.0%	1,320	1.1%
講座室2 76.11㎡		午前	142	117	25	4,123	1,320	154,440	33,000	187,440	1,500	180	175,500	2,300	980	57,500	233,000	21,060	13.6%	24,500	74.2%	45,560	24.3%
		午後	174	127	47	5,497	1,940	246,380	91,180	337,560	2,100	160	266,700	3,200	1,260	150,400	417,100	20,320	8.2%	59,220	64.9%	79,540	23.6%
		夜間	37	30	7	5,498	2,340	70,200	16,380	86,580	2,500	160	75,000	3,800	1,460	26,600	101,600	4,800	6.8%	10,220	62.4%	15,020	17.3%
		全日	34	11	23	15,116	5,090	55,990	117,070	173,060	5,400	310	59,400	8,100	3,010	186,300	245,700	3,410	6.1%	69,230	59.1%	72,640	42.0%
学習室1 A 30.09㎡		午前	223	189	34	1,622	510	96,390	17,340	113,730	600	90	113,400	900	390	30,600	144,000	17,010	17.6%	13,260	76.5%	30,270	26.6%
		午後	202	169	33	2,163	710	119,990	23,430	143,420	800	90	135,200	1,200	490	39,600	174,800	15,210	12.7%	16,170	69.0%	31,380	21.9%
		夜間	54	48	6	2,164	920	44,160	5,520	49,680	1,000	80	48,000	1,500	580	9,000	57,000	3,840	8.7%	3,480	63.0%	7,320	14.7%
		全日	30	30	0	5,948	1,940	58,200	0	58,200	2,100	160	63,000	3,200	1,260	0	63,000	4,800	8.2%	0	0.0%	4,800	8.2%
学習室1 B 30.09㎡		午前	186	140	46	1,622	510	71,400	23,460	94,860	600	90	84,000	900	390	41,400	125,400	12,600	17.6%	17,940	76.5%	30,540	32.2%
		午後	137	111	26	2,163	710	78,810	18,460	97,270	800	90	88,800	1,200	490	31,200	120,000	9,990	12.7%	12,740	69.0%	22,730	23.4%
		夜間	26	20	6	2,165	920	18,400	5,520	23,920	1,000	80	20,000	1,500	580	9,000	29,000	1,600	8.7%	3,480	63.0%	5,080	21.2%
		全日	46	46	0	5,948	1,940	89,240	0	89,240	2,100	160	96,600	3,200	1,260	0	96,600	7,360	8.2%	0	0.0%	7,360	8.2%
学習室2 A 30.09㎡		午前	149	116	33	1,622	510	59,160	16,830	75,990	600	90	69,600	900	390	29,700	99,300	10,440	17.6%	12,870	76.5%	23,310	30.7%
		午後	159	125	34	2,163	710	88,750	24,140	112,890	800	90	100,000	1,200	490	40,800	140,800	11,250	12.7%	16,660	69.0%	27,910	24.7%
		夜間	14	9	5	2,164	920	8,280	4,600	12,880	1,000	80	9,000	1,500	580	7,500	16,500	720	8.7%	2,900	63.0%	3,620	28.1%
		全日	29	19	10	5,948	1,940	36,860	19,400	56,260	2,100	160	39,900	3,200	1,260	32,000	71,900	3,040	8.2%	12,600	64.9%	15,640	27.8%
学習室2 B 30.09㎡		午前	157	138	19	1,622	510	70,380	9,690	80,070	600	90	82,800	900	390	17,100	99,900	12,420	17.6%	7,410	76.5%	19,830	24.8%
		午後	144	112	32	2,163	710	79,520	22,720	102,240	800	90	89,600	1,200	490	38,400	128,000	10,080	12.7%	15,680	69.0%	25,760	25.2%
		夜間	12	5	7	2,164	920	4,600	6,440	11,040	1,000	80	5,000	1,500	580	10,500	15,500	400	8.7%	4,060	63.0%	4,460	40.4%
		全日	11	7	4	5,948	1,940	13,580	7,760	21,340	2,100	160	14,700	3,200	1,260	12,800	27,500	1,120	8.2%	5,040	64.9%	6,160	28.9%
学習室3 30.09㎡		午前	219	142	77	1,622	510	72,420	39,270	111,690	600	90	85,200	900	390	69,300	154,500	12,780	17.6%	30,030	76.5%	42,810	38.3%
		午後	206	154	52	2,163	710	109,340	36,920	146,260	800	90	123,200	1,200	490	62,400	185,600	13,860	12.7%	25,480	69.0%	39,340	26.9%
		夜間	32	12	20	2,164	920	11,040	18,400	29,440	1,000	80	12,000	1,500	580	30,000	42,000	960	8.7%	11,600	63.0%	12,560	42.7%
		全日	5	2	3	5,948	1,940	3,880	5,820	9,700	2,100	160	4,200	3,200	1,260	9,600	13,800	320	8.2%	3,780	64.9%	4,100	42.3%
創作室1 168.62㎡		午前	82	78	4	9,142	3,360	262,080	13,440	275,520	3,900	540	304,200	5,900	2,540	23,600	327,800	42,120	16.1%	10,160	75.6%	52,280	19.0%
		午後	91	81	10	12,189	4,990	404,190	49,900	454,090	5,500	510	445,500	8,300	3,310	83,000	528,500	41,310	10.2%	33,100	66.3%	74,410	16.4%
		夜間	19	6	13	12,188	6,110	36,660	79,430	116,090	6,600	490	39,600	9,900	3,790	128,700	168,300	2,940	8.0%	49,270	62.0%	52,210	45.0%
		全日	69	69	0	33,521	13,140	906,660	0	906,660	14,400	1,260	993,600	21,600	8,460	0	993,600	86,940	9.6%	0	0.0%	86,940	9.6%
創作室2 81.66㎡		午前	92	88	4	4,428	1,630	143,440	6,520	149,960	1,800	170	158,400	2,700	1,070	10,800	169,200	14,960	10.4%	4,280	65.6%	19,240	12.8%
		午後	68	64	4	5,904	2,440	156,160	9,760	165,920	2,600	160	166,400	3,900	1,460	15,600	182,000	10,240	6.6%	5,840	59.8%	16,080	9.7%
		夜間	8	6	2	5,904	2,950	17,700	5,900	23,600	3,100	150	18,600	4,700	1,750	9,400	28,000	900	5.1%	3,500	59.3%	4,400	18.6%
		全日	39	39	0	16,235	6,310	246,090	0	246,090	6,700	390	261,300	10,100	3,790	0	261,300	15,210	6.2%	0	0.0%	15,210	6.2%
創作室3 81.44㎡		午前	48	48	0	4,409	1,630	78,240	0	78,240	1,800	170	86,400	2,700	1,070	0	86,400	8,160	10.4%	0	0.0%	8,160	10.4%
		午後	150	150	0	5,878	2,440	366,000	0	366,000	2,600	160	390,000	3,900	1,460	0	390,000	24,000	6.6%	0	0.0%	24,000	6.6%
		夜間	4	4	0	5,877	2,950	11,800	0	11,800	3,100	150	12,400	4,700	1,750	0	12,400	600	5.1%	0	0.0%	600	5.1%
		全日	17	17	0	16,165	6,310	107,270	0	107,270	6,700	390	113,900	10,100	3,790	0	113,900	6,630	6.2%	0	0.0%	6,630	6.2%
和室1 43.03㎡		午前	38	35	3	2,347	920	32,200	2,760	34,960	1,000	80	35,000	1,500	580	4,500	39,500	2,800	8.7%	1,740	63.0%	4,540	13.0%
		午後	29	22	7	3,130	1,320	29,040	9,240	38,280	1,400	80	30,800	2,100	780	14,700	45,500	1,760	6.1%	5,460	59.1%	7,220	18.9%
		夜間	1	1	0	3,131	1,530	1,530	0	1,530	1,600	70	1,600	2,400	870	0	1,600	70	4.6%	0	0.0%	70	4.6%
		全日	7	4	3	8,607	3,360	13,440	10,080	23,520	3,600	240	14,400	5,400	2,040	16,200	30,600	960	7.1%	6,120	60.7%	7,080	30.1%
和室2 43.03㎡		午前	13	4	9	2,347	920	3,680	8,280	11,960	1,000	80	4,000	1,500	580	13,500							