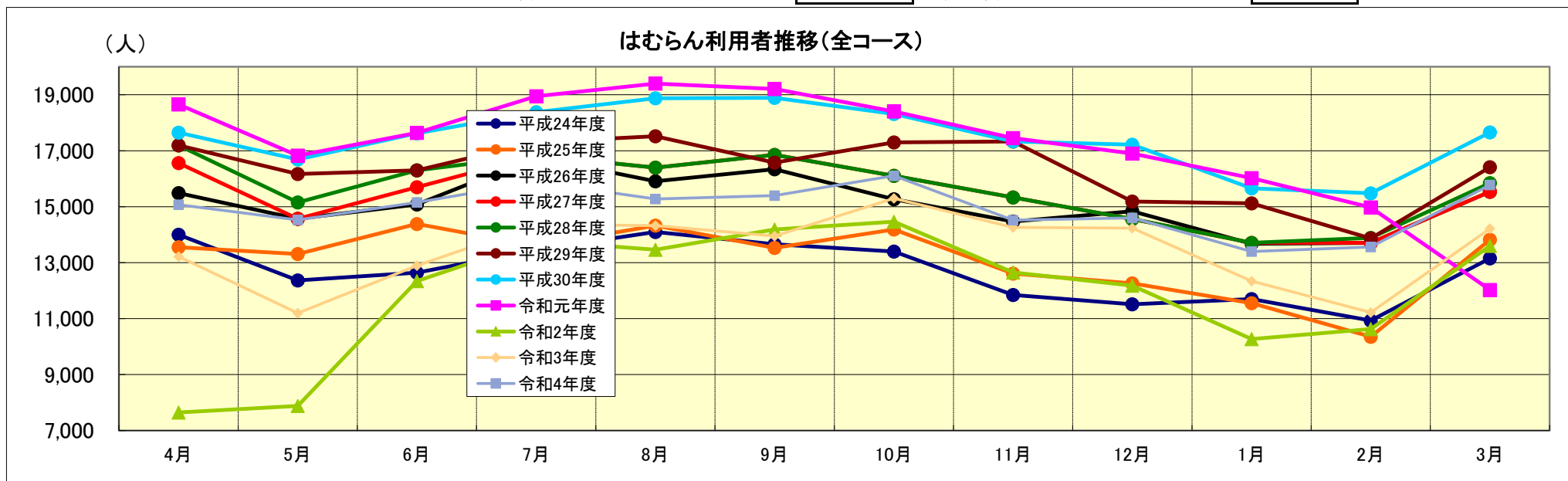


はむらん年度別利用者推移

参考資料1

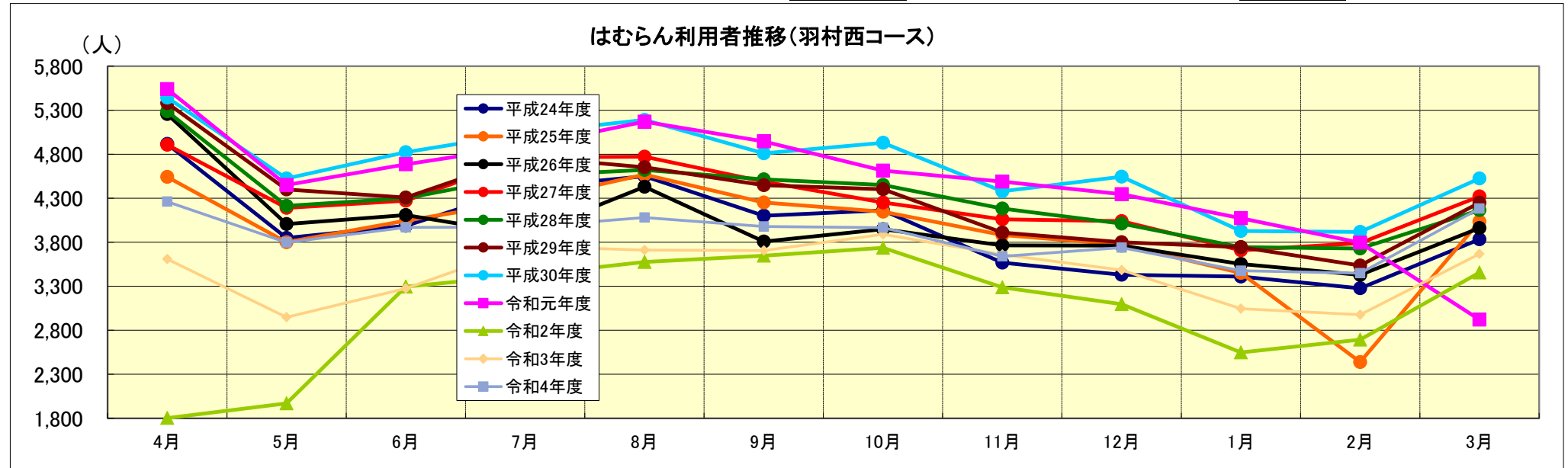
全コース	平成24年度	平成25年度	平成26年度	平成27年度	平成28年度	平成29年度	平成30年度	令和元年度	令和2年度	令和3年度	令和4年度	月別比較	累計比較	
4月	14,002	13,553	15,485	16,556	17,191	17,191	17,643	18,656	7,646	13,219	15,068	1,849	1,849	
5月	12,367	13,308	14,567	14,566	15,153	16,169	16,691	16,829	7,884	11,196	14,524	3,328	5,177	
6月	12,639	14,384	15,077	15,693	16,297	16,297	17,625	17,640	12,339	12,894	15,156	2,262	7,439	
7月	13,460	13,594	16,768	16,829	16,829	17,303	18,380	18,944	13,782	14,363	15,884	1,521	8,960	
8月	14,097	14,321	15,911	16,399	16,399	17,517	18,876	19,398	13,465	14,322	15,274	952	9,912	
9月	13,657	13,526	16,337	16,854	16,854	16,572	18,890	19,209	14,187	13,947	15,400	1,453	11,365	
10月	13,400	14,189	15,264	16,105	16,105	17,301	18,312	18,405	14,464	15,297	16,106	809	12,174	
11月	11,848	12,608	14,468	15,329	15,329	17,331	17,331	17,448	12,653	14,259	14,515	256	12,430	
12月	11,515	12,259	14,833	14,557	14,557	15,185	17,219	16,900	12,179	14,238	14,604	366	12,796	
1月	11,702	11,553	13,675	13,710	13,710	15,122	15,656	16,021	10,272	12,343	13,397	1,054	13,850	
2月	10,931	10,354	13,710	13,710	13,888	13,866	15,480	14,975	10,631	11,224	13,557	2,333	16,183	
3月	13,150	13,818	15,531	15,531	15,844	16,408	17,657	12,028	13,598	14,215	15,779	1,564	17,747	
計	152,768	157,467	181,626	185,839	188,156	196,262	209,760	206,453	143,100	161,517	179,264			
	ピーク年度(4月～当月)との比較(R4/H30)							85.5%	前年度(4月～当月)との比較(R4/R3)			111.0%		



はむらん年度別利用者推移

参考資料1

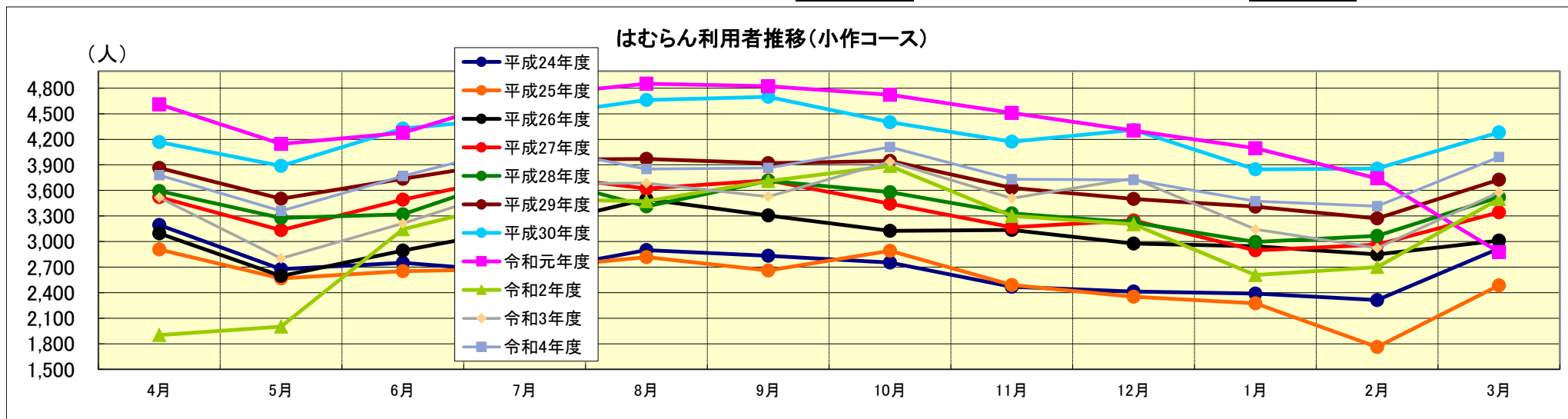
羽村西コース	平成24年度	平成25年度	平成26年度	平成27年度	平成28年度	平成29年度	平成30年度	令和元年度	令和2年度	令和3年度	令和4年度	月別比較	累計比較
4月	4,916	4,543	5,255	4,907	5,286	5,380	5,443	5,540	1,803	3,608	4,261	653	653
5月	3,850	3,800	4,008	4,190	4,213	4,399	4,524	4,451	1,969	2,948	3,798	850	1,503
6月	3,987	4,044	4,108	4,271	4,301	4,307	4,822	4,686	3,295	3,275	3,968	693	2,196
7月	4,419	4,268	3,887	4,764	4,558	4,773	5,043	4,891	3,426	3,754	3,973	219	2,415
8月	4,549	4,569	4,430	4,771	4,622	4,652	5,191	5,169	3,575	3,710	4,081	371	2,786
9月	4,102	4,251	3,809	4,489	4,513	4,447	4,810	4,945	3,647	3,705	3,979	274	3,060
10月	4,163	4,146	3,948	4,251	4,450	4,402	4,930	4,614	3,737	3,890	3,965	75	3,135
11月	3,569	3,883	3,765	4,061	4,182	3,909	4,380	4,489	3,287	3,659	3,640	△ 19	3,116
12月	3,431	3,775	3,762	4,040	4,011	3,800	4,545	4,346	3,096	3,483	3,739	256	3,372
1月	3,409	3,451	3,552	3,708	3,743	3,745	3,928	4,072	2,548	3,045	3,477	432	3,804
2月	3,277	2,440	3,429	3,790	3,729	3,536	3,917	3,795	2,694	2,976	3,449	473	4,277
3月	3,833	4,035	3,960	4,321	4,164	4,248	4,524	2,921	3,456	3,667	4,183	516	4,793
計	47,505	47,205	47,913	51,563	51,772	51,598	56,057	53,919	36,533	41,720	46,513		
	ピーク年度(4月～当月)との比較(R4/H30)						83.0%	前年度(4月～当月)との比較(R4/R3)				111.5%	



はむらん年度別利用者推移

参考資料1

小作コース	平成24年度	平成25年度	平成26年度	平成27年度	平成28年度	平成29年度	平成30年度	令和元年度	令和2年度	令和3年度	令和4年度	月別比較	累計比較	
4月	3,194	2,906	3,095	3,520	3,594	3,865	4,167	4,612	1,902	3,515	3,780	265	265	
5月	2,675	2,566	2,595	3,133	3,277	3,503	3,887	4,145	2,000	2,802	3,358	556	821	
6月	2,751	2,653	2,893	3,491	3,319	3,737	4,326	4,277	3,143	3,213	3,767	554	1,375	
7月	2,638	2,679	3,160	3,793	3,802	3,960	4,458	4,708	3,496	3,673	4,133	460	1,835	
8月	2,898	2,817	3,496	3,622	3,413	3,969	4,660	4,852	3,472	3,687	3,851	164	1,999	
9月	2,833	2,661	3,306	3,719	3,713	3,919	4,698	4,824	3,711	3,526	3,864	338	2,337	
10月	2,754	2,891	3,124	3,445	3,579	3,947	4,402	4,721	3,887	3,937	4,109	172	2,509	
11月	2,468	2,491	3,136	3,167	3,329	3,629	4,171	4,511	3,301	3,509	3,731	222	2,731	
12月	2,413	2,351	2,975	3,246	3,224	3,501	4,310	4,302	3,203	3,741	3,722	△ 19	2,712	
1月	2,388	2,275	2,945	2,896	2,995	3,410	3,847	4,094	2,607	3,144	3,472	328	3,040	
2月	2,313	1,762	2,849	2,963	3,066	3,271	3,857	3,741	2,701	2,924	3,416	492	3,532	
3月	2,918	2,484	3,010	3,342	3,520	3,726	4,280	2,876	3,496	3,577	3,992	415	3,947	
計	32,243	30,536	36,584	40,337	40,831	44,437	51,063	51,663	36,919	41,248	45,195			
	ピーク年度(4月～当月)との比較(R4/H30)						88.5%	前年度(4月～当月)との比較(R4/R3)				109.6%		



はむらん年度別利用者推移

参考資料1

羽村中央コース	平成24年度	平成25年度	平成26年度	平成27年度	平成28年度	平成29年度	平成30年度	令和元年度	令和2年度	令和3年度	令和4年度	月別比較	累計比較	
4月	986	969	1,256	1,420	1,799	1,834	1,991	1,759	1,039	1,507	1,686	179	179	
5月	1,167	1,059	1,089	1,500	1,592	1,927	1,965	1,830	1,100	1,446	1,739	293	472	
6月	932	1,063	1,264	1,516	1,729	1,928	2,032	1,881	1,494	1,595	1,875	280	752	
7月	1,059	1,215	1,313	1,717	1,823	2,134	2,034	2,186	1,554	1,796	2,024	228	980	
8月	1,045	1,201	1,375	1,523	1,845	2,194	2,025	2,128	1,683	1,818	1,921	103	1,083	
9月	1,160	1,242	1,281	1,663	1,817	1,985	2,159	2,137	1,578	1,652	1,889	237	1,320	
10月	1,155	1,266	1,416	1,752	1,782	2,168	2,052	2,092	1,623	1,835	2,036	201	1,521	
11月	1,018	1,140	1,301	1,561	1,743	1,928	2,085	1,947	1,479	1,601	1,881	280	1,801	
12月	955	1,128	1,243	1,707	1,677	2,018	2,031	1,833	1,435	1,604	1,830	226	2,027	
1月	981	1,058	1,276	1,625	1,619	1,874	1,755	1,807	1,225	1,398	1,694	296	2,323	
2月	915	1,123	1,207	1,635	1,721	1,782	1,811	1,736	1,214	1,239	1,697	458	2,781	
3月	1,043	1,175	1,317	1,804	1,899	2,096	1,968	1,512	1,633	1,599	1,808	209	2,990	
計	12,416	13,639	15,338	19,423	21,046	23,868	23,908	22,848	17,057	19,090	22,080			
	ピーク年度(4月～当月)との比較(R4/H30)						92.4%	前年度(4月～当月)との比較(R4/R3)				115.7%		

