

I 調査の概要

1 目的

- ・各バス停の乗降数を調査し、今後のルート・ダイヤ改正の参考とするため
- ・今回の調査を基に、次年度以降の調査方法等の参考とするため

2 日時

- ・令和4年5月29日（日）天気：晴れ /全コース（全便）
- ・令和4年5月30日（月）天気：晴れ /全コース（全便）
- ・令和4年10月4日（火）天気：晴れ /全コース（全便）

3 対象

（1）調査対象コース

系統名	便数
羽村東コース	10
羽村西コース	10
小作コース	11
羽村中央コース	5
合計	36

（2）調査対象者

バスを利用する全ての人。無賃の未就学児を含む。

4 方法

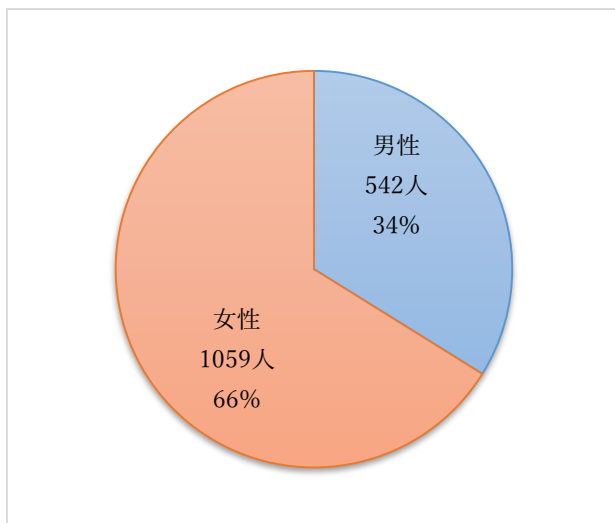
市職員が調査員として乗車し、以下を記録

- ・利用者の乗降バス停
- ・利用者の性別
- ・利用者の推定年齢（～5歳、6～18歳、19歳～30歳、31～60歳、61～74歳、75歳～）

Ⅱ 調査の結果

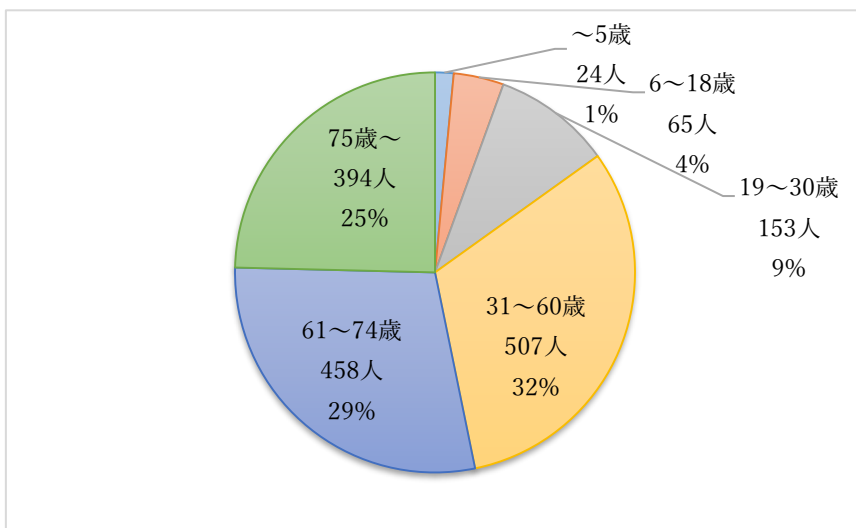
1 結果（全コース）【まとめ】

(1) 男女別利用者数



男性	女性	合計
542人	1059人	1,601人
33.85%	66.15%	100%

(2) 年齢別利用者数



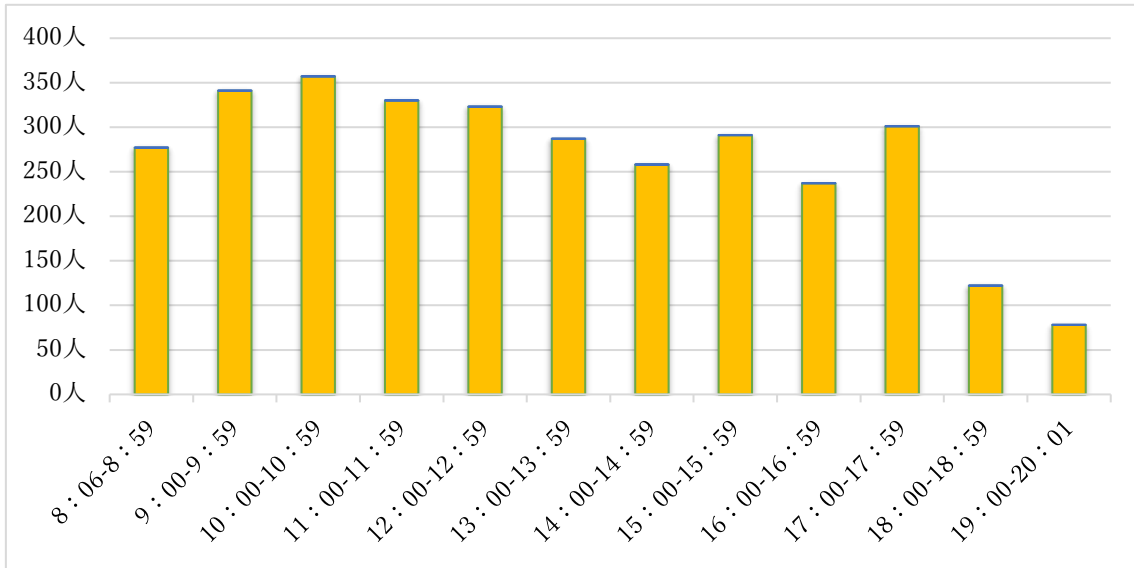
~5歳	6~18歳	19~30歳	31~60歳	61~74歳	75歳~	合計
24人	65人	153人	507人	458人	394人	1601人
1.50%	4.06%	9.56%	31.67%	28.61%	24.61%	100%

242名
15.12%

2

852名
53.22%

(3) 時間帯ごとの乗降数



8:06 -8:59	9:00 -9:59	10:00 -10:59	11:00 -11:59	12:00 -12:59	13:00 -13:59	14:00 -14:59	15:00 -15:59	16:00 -16:59	17:00 -17:59	18:00 -18:59	19:00 -20:01	合計
277人	341人	357人	330人	323人	287人	258人	291人	237人	301人	122人	78人	3202人
8.65%	10.65%	11.15%	10.31%	10.09%	8.96%	8.06%	9.09%	7.40%	9.40%	3.81%	2.44%	100%

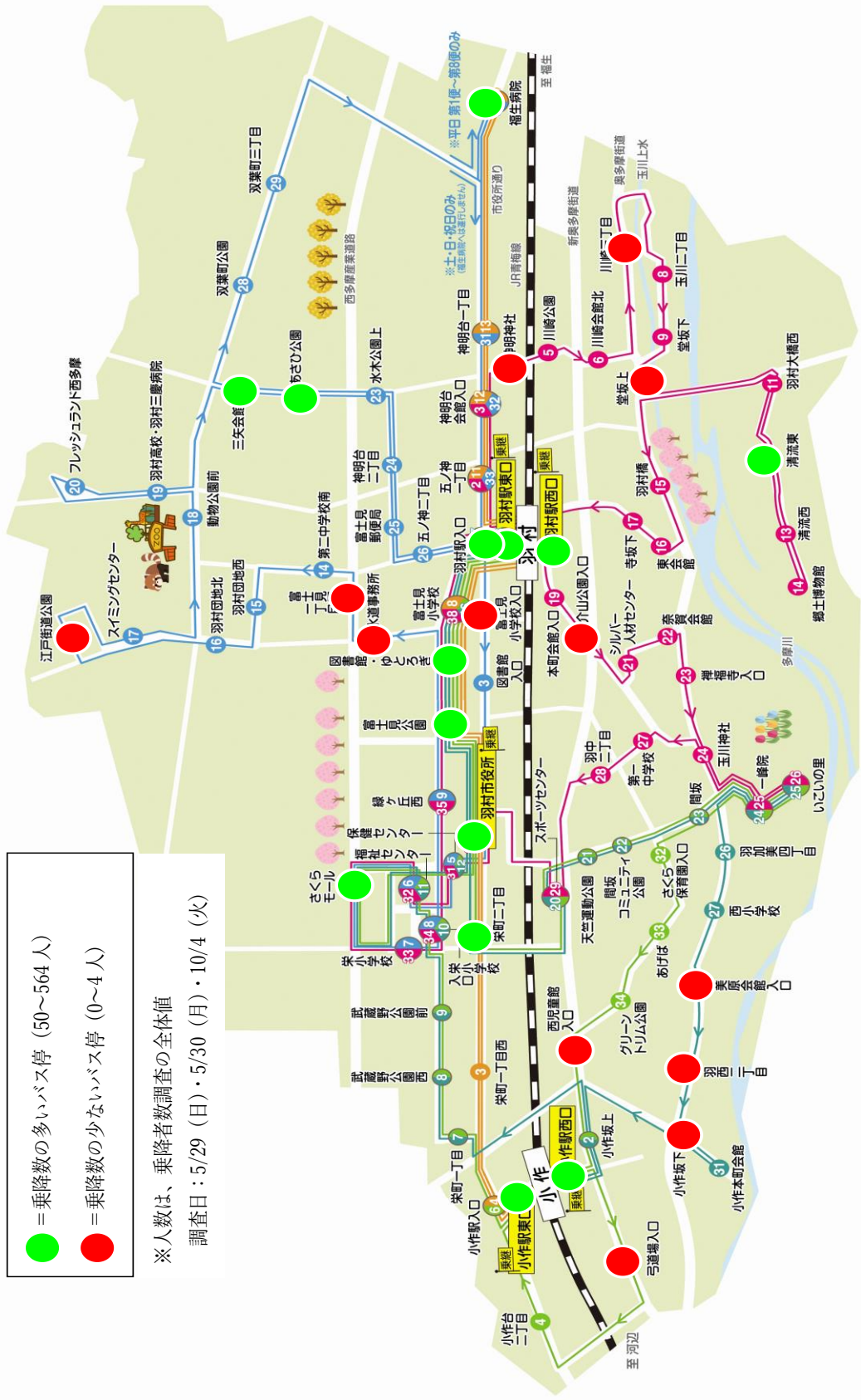
(4) 乗降数の多いバス停 (50人以上)

順位	バス停	コース	乗降数
1	羽村駅東口	東・西・小・中	971人
2	羽村市役所	東・西・小・中	249人
3	羽村駅西口	西	161人
4	三矢会館	東	146人
5	小作駅西口	小	118人
6	福生病院	東・中	97人
7	さくらモール	東・西・小	82人
8	小作駅東口	小・中	71人
9	図書館・ゆとろぎ	東・西・小・中	67人
10	栄町二丁目	小・中	63人
11	清流東	西	62人
12	羽村駅入口	東・西・小・中	57人
13	富士見公園	東・西・小・中	53人
14	あさひ公園	東	50人

(5) 乗降数の少ないバス停 (4人以下)

順位	バス停	コース	乗降数
1	富士見平一丁目	東	0人
1	堂坂上	西	0人
1	弓道場入口	小	0人
1	美原会館入口	小	0人
5	介山公園入口	西	1人
6	神明神社	西	3人
6	羽西二丁目	小	3人
6	西児童館入口	小	3人
9	富士見小学校入口	東	4人
9	水道事務所	東	4人
9	江戸街道公園	東	4人
9	川崎三丁目	西	4人
9	小作坂下	小	4人

はむらん路線図（乗降数の多いバス停・乗降数の少ないバス停【全体】）



● = 乗降数の多いバス停 (50~564人)
 ● = 乗降数の少ないバス停 (0~4人)

※人数は、乗降者数調査の全体値
 調査日：5/29 (日)・5/30 (月)・10/4 (火)

(6) 全バス停の乗降数

(全バス停数：86)

