

令和 5 年 度

羽村市国民健康保険事業概要

(令和4年度事業実績)

目次

P 1	1. 国民健康保険被保険者の加入状況（年度別）
P 2	2. 国民健康保険被保険者数の推移（グラフ）
P 3	3. 令和4年度 国民健康保険事業会計決算（案）概要
P 4～7	4. 令和4年度 国民健康保険事業会計歳入・歳出決算（案）詳細
P 8	5. 保険税 （1）年度別課税状況
P 9	（2）軽減世帯の状況 令和2年度～令和4年度 7割軽減・5割軽減・2割軽減 令和4年度未就学児に係る軽減
P 10	（3）保険税収納状況
P 11	（4）納付方法別収納状況（5）不納欠損の状況
P 12	（6）滞納対策の状況
P 13	6. 保険給付（1）年度別給付状況一覧
P 14	（2）療養給付費の推移（グラフ）
P 15	（3）国民健康保険被保険者数及び1人当たり医療費（療養給付費）の推移（グラフ）
P 16	（4）高額療養費の状況
P 17	7. 特定健康診査・特定保健指導
P 18	8. 保健事業【保険係実施事業】

1. 国民健康保険被保険者の加入状況(年度別)

- ・国民健康保険被保険者数(年間平均)は、後期高齢者制度への移行などもあり、令和4年度と令和3年度を比較すると、507人、率にして4.3%減少した。
- ・退職者医療制度被保険者は、平成26年度末をもって原則制度廃止となり既対象者が65歳に到達までの制度存続となっている。令和2年度末には退職被保険者は0となった。
- ・令和4年度の総世帯数に対する国保加入世帯の割合は28.9%であり、総人口に対する国保加入者数の割合は20.8%となっている。

年度	総数(外国人含む)			国民健康保険					国保加入率		一般被保険者		退職者医療制度被保険者								介護保険第2号被保険者			
	世帯数	人口	一世帯当たり	世帯数	伸び率	被保険者数	伸び率	一世帯あたり	世帯	被保険者数	被保険者数	割合	世帯数合計	混合世帯数	世帯数(退)	本人	割合	被扶養者	割合	合計	割合	被保険者数	伸び率	割合
H29	25,644	56,025	2.18	8,556	-4.5%	13,839	-6.2%	1.62	33.4%	24.7%	13,700	99.0%	114	68	46	115	0.8%	24	0.2%	139	1.0%	4,424	-8.8%	32.0%
H30	25,706	55,669	2.17	8,221	-3.9%	13,067	-5.6%	1.59	32.0%	23.5%	12,997	99.5%	57	27	30	57	0.4%	13	0.1%	70	0.5%	4,171	-5.7%	31.9%
R01	25,871	55,490	2.14	7,916	-3.7%	12,400	-5.1%	1.57	30.6%	22.3%	12,390	99.9%	8	3	5	9	0.1%	1	0.0%	10	0.1%	3,935	-5.7%	31.7%
R02	25,762	54,866	2.13	7,858	-0.7%	12,142	-2.1%	1.55	30.5%	22.1%	12,142	100.0%	0	0	0	0	0.0%	0	0.0%	0	0.0%	3,833	-2.6%	31.6%
R03	25,991	54,616	2.10	7,796	-1.5%	11,850	-2.4%	1.52	30.0%	21.7%	11,850	100.0%	0	0	0	0	0.0%	0	0.0%	0	0.0%	3,758	-2.0%	31.7%
R04	26,279	54,532	2.08	7,586	-2.7%	11,343	-4.3%	1.50	28.9%	20.8%	11,343	100.0%	0	0	0	0	0.0%	0	0.0%	0	0.0%	3,656	-2.7%	32.2%

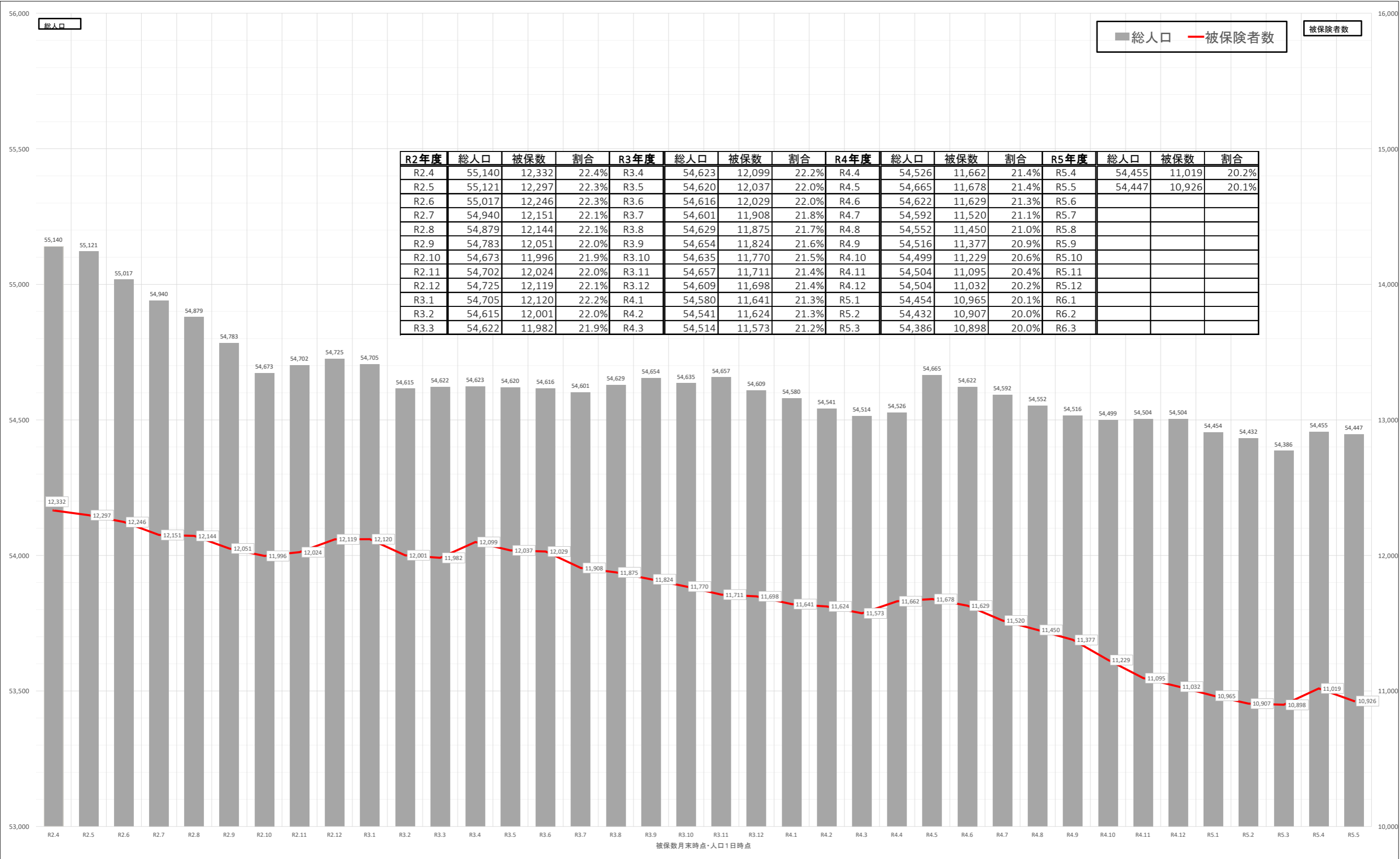
注1) 人口、世帯、被保険者数は年度平均である。

注2) 被保険者数とは、被保険者数の略である。

注3) 退職者医療制度被保険者における「混合世帯数」とは、同一世帯に一般被保険者と退職被保険者及び退職被扶養者が属する世帯の世帯数である。

注4) 割合とは、被保険者全体に占める割合を表示している。

2. 国民健康保険 被保険者数の推移



3. 令和4年度 国民健康保険事業会計決算(案) 概要

【歳入】

【歳出】

(単位:千円)

款	令和4年度決算額	令和3年度決算額	比較増減	対前年比 (伸び率)	款	令和4年度決算額	令和3年度決算額	比較増減	対前年比 (伸び率)	収支差引額	
										令和4年度決算額	対前年比
1国民健康保険税	1,077,009	1,069,859	7,150	0.7%	1総務費	80,759	86,635	△ 5,876	△ 6.8%	令和4年度決算額	188,096
2国庫支出金	163	5,161	△ 4,998	△ 96.8%	2保険給付費	3,592,821	3,739,172	△ 146,351	△ 3.9%	令和3年度決算額	159,979
3都支出金	3,775,543	3,905,470	△ 129,927	△ 3.3%	3国民健康保険事業 費納付金	1,702,281	1,630,243	72,038	4.4%	比較増減	28,117
4財産収入	2	3	△ 1	△ 33.3%	4共同事業拠出金	0	0	0	0.0%	対前年比	17.6%
5繰入金	749,564	682,560	67,004	9.8%	5保健事業費	57,072	58,898	△ 1,826	△ 3.1%		
6繰越金	159,979	182,034	△ 22,055	△ 12.1%	6基金積立金	2	3	△ 1	△ 33.3%		
7諸収入	25,215	19,841	5,374	27.1%	7公債費	0	0	0	0.0%		
					8諸支出金	166,444	189,998	△ 23,554	△ 12.4%		
					9予備費	0	0	0	0.0%		
歳入合計	5,787,475	5,864,928	△ 77,453	△ 1.3%	歳出合計	5,599,379	5,704,949	△ 105,570	△ 1.9%		

4. 令和4年度 国民健康保険事業会計 歳入・歳出決算（案）詳細
歳 入

(単位：円・%)

款・項	予算現額	収 入 済 額				不納欠損額	収入未済額	予算現額と 収入済額の 比較	備 考																																																																																											
		令和4年度	令和3年度	前年度との比較	増減率																																																																																															
1 国民健康保険税	1,050,357,000	1,077,009,008	1,069,859,293	7,149,715	0.67%	12,519,695	119,442,719	26,652,008	<p>■国民健康保険税合計の収納率は、89.3%、対前年度 1.2ポイント増、現年度分 95.8% 前年比 0.1ポイント増 滞納繰越分 34.8% 前年比 1.8ポイント減</p> <p>■国保税税率【税率変更あり】</p> <table border="1"> <thead> <tr> <th rowspan="2">区 分</th> <th colspan="2">所得割</th> <th colspan="2">均等割</th> <th colspan="2">限度額</th> </tr> <tr> <th>R4</th> <th>R3</th> <th>R4</th> <th>R3</th> <th>R4</th> <th>R3</th> </tr> </thead> <tbody> <tr> <td>医 療</td> <td>6.09%</td> <td>5.82%</td> <td>25,800円</td> <td>25,000円</td> <td>65万円</td> <td>63万円</td> </tr> <tr> <td>後 期</td> <td>2.24%</td> <td>2.20%</td> <td>10,700円</td> <td>10,500円</td> <td>20万円</td> <td>19万円</td> </tr> <tr> <td>介 護</td> <td>2.10%</td> <td>1.99%</td> <td>12,800円</td> <td>12,400円</td> <td>17万円</td> <td>17万円</td> </tr> <tr> <td>計</td> <td>10.43%</td> <td>10.01%</td> <td>49,300円</td> <td>47,900円</td> <td>102万円</td> <td>99万円</td> </tr> </tbody> </table> <p>■国保税収納率</p> <table border="1"> <thead> <tr> <th>区分</th> <th>令和4年度</th> <th>令和3年度</th> <th>増減</th> </tr> </thead> <tbody> <tr> <td>現年度分</td> <td>95.8%</td> <td>95.7%</td> <td>0.1ポイント</td> </tr> <tr> <td>滞納繰越分</td> <td>34.8%</td> <td>36.6%</td> <td>△1.8ポイント</td> </tr> <tr> <td>合計</td> <td>89.3%</td> <td>88.1%</td> <td>1.2ポイント</td> </tr> </tbody> </table> <p>■収入未済件数等</p> <table border="1"> <thead> <tr> <th rowspan="2">税目</th> <th colspan="2">令和4年度</th> <th colspan="2">令和3年度</th> </tr> <tr> <th>件数</th> <th>人員</th> <th>件数</th> <th>人員</th> </tr> </thead> <tbody> <tr> <td>国民健康保険税</td> <td>6,883</td> <td>894</td> <td>7,477</td> <td>946</td> </tr> </tbody> </table> <p>■不納欠損件数等</p> <table border="1"> <thead> <tr> <th rowspan="2">税目</th> <th colspan="2">令和4年度</th> <th colspan="2">令和3年度</th> </tr> <tr> <th>件数</th> <th>人員</th> <th>件数</th> <th>人員</th> </tr> </thead> <tbody> <tr> <td>国民健康保険税</td> <td>958</td> <td>111</td> <td>1,311</td> <td>110</td> </tr> </tbody> </table> <p>■還付未済額</p> <table border="1"> <thead> <tr> <th></th> <th>令和4年度</th> <th>令和3年度</th> </tr> </thead> <tbody> <tr> <td></td> <td>2,409,085</td> <td>2,625,600</td> </tr> </tbody> </table>	区 分	所得割		均等割		限度額		R4	R3	R4	R3	R4	R3	医 療	6.09%	5.82%	25,800円	25,000円	65万円	63万円	後 期	2.24%	2.20%	10,700円	10,500円	20万円	19万円	介 護	2.10%	1.99%	12,800円	12,400円	17万円	17万円	計	10.43%	10.01%	49,300円	47,900円	102万円	99万円	区分	令和4年度	令和3年度	増減	現年度分	95.8%	95.7%	0.1ポイント	滞納繰越分	34.8%	36.6%	△1.8ポイント	合計	89.3%	88.1%	1.2ポイント	税目	令和4年度		令和3年度		件数	人員	件数	人員	国民健康保険税	6,883	894	7,477	946	税目	令和4年度		令和3年度		件数	人員	件数	人員	国民健康保険税	958	111	1,311	110		令和4年度	令和3年度		2,409,085	2,625,600
区 分	所得割		均等割		限度額																																																																																															
	R4	R3	R4	R3	R4	R3																																																																																														
医 療	6.09%	5.82%	25,800円	25,000円	65万円	63万円																																																																																														
後 期	2.24%	2.20%	10,700円	10,500円	20万円	19万円																																																																																														
介 護	2.10%	1.99%	12,800円	12,400円	17万円	17万円																																																																																														
計	10.43%	10.01%	49,300円	47,900円	102万円	99万円																																																																																														
区分	令和4年度	令和3年度	増減																																																																																																	
現年度分	95.8%	95.7%	0.1ポイント																																																																																																	
滞納繰越分	34.8%	36.6%	△1.8ポイント																																																																																																	
合計	89.3%	88.1%	1.2ポイント																																																																																																	
税目	令和4年度		令和3年度																																																																																																	
	件数	人員	件数	人員																																																																																																
国民健康保険税	6,883	894	7,477	946																																																																																																
税目	令和4年度		令和3年度																																																																																																	
	件数	人員	件数	人員																																																																																																
国民健康保険税	958	111	1,311	110																																																																																																
	令和4年度	令和3年度																																																																																																		
	2,409,085	2,625,600																																																																																																		
2 国庫支出金	1,000	163,000	5,161,000	△ 4,998,000	△ 96.84%	0	0	162,000	<p>■国庫補助金 前年度比 ▲ 96.84% 主な要因 新型コロナウイルス感染症に係る国保税減免に対する補助金が全て特別調整交付金からの交付となったため</p> <p>■補助金の内容</p> <table border="1"> <thead> <tr> <th>区分</th> <th>令和4年度</th> <th>令和3年度</th> <th>増減</th> </tr> </thead> <tbody> <tr> <td>災害臨時特例補助金</td> <td>163,000</td> <td>5,161,000</td> <td>△ 4,998,000 △ 96.8%</td> </tr> </tbody> </table>	区分	令和4年度	令和3年度	増減	災害臨時特例補助金	163,000	5,161,000	△ 4,998,000 △ 96.8%																																																																																			
区分	令和4年度	令和3年度	増減																																																																																																	
災害臨時特例補助金	163,000	5,161,000	△ 4,998,000 △ 96.8%																																																																																																	
2 国庫補助金	1,000	163,000	5,161,000	△ 4,998,000	△ 96.84%	0	0	162,000																																																																																												
3 都支出金	3,919,354,000	3,775,542,642	3,905,469,982	△ 129,927,340	△ 3.33%	0	0	△ 143,811,358	<p>■都補助金 前年度比 ▲ 3.33% 主な要因 被保険者減による医療費の減少に伴い、その補填財源である普通交付金が減少</p> <p>■補助金の内訳</p> <table border="1"> <thead> <tr> <th>区分</th> <th>令和4年度</th> <th>令和3年度</th> <th>増減</th> </tr> </thead> <tbody> <tr> <td>普通交付金</td> <td>3,621,986,642</td> <td>3,759,167,982</td> <td>△ 137,181,340 △ 3.6%</td> </tr> <tr> <td>保険者努力支援分</td> <td>26,276,000</td> <td>20,095,000</td> <td>6,181,000 30.8%</td> </tr> <tr> <td>特別調整交付金分</td> <td>16,147,000</td> <td>14,932,000</td> <td>1,215,000 8.1%</td> </tr> <tr> <td>都繰入金分</td> <td>68,723,000</td> <td>72,777,000</td> <td>△ 4,054,000 △ 5.6%</td> </tr> <tr> <td>特定健康診査等負担分</td> <td>17,378,000</td> <td>18,132,000</td> <td>△ 754,000 △ 4.2%</td> </tr> <tr> <td>都補助金</td> <td>25,032,000</td> <td>20,366,000</td> <td>4,666,000 22.9%</td> </tr> </tbody> </table>	区分	令和4年度	令和3年度	増減	普通交付金	3,621,986,642	3,759,167,982	△ 137,181,340 △ 3.6%	保険者努力支援分	26,276,000	20,095,000	6,181,000 30.8%	特別調整交付金分	16,147,000	14,932,000	1,215,000 8.1%	都繰入金分	68,723,000	72,777,000	△ 4,054,000 △ 5.6%	特定健康診査等負担分	17,378,000	18,132,000	△ 754,000 △ 4.2%	都補助金	25,032,000	20,366,000	4,666,000 22.9%																																																															
区分	令和4年度	令和3年度	増減																																																																																																	
普通交付金	3,621,986,642	3,759,167,982	△ 137,181,340 △ 3.6%																																																																																																	
保険者努力支援分	26,276,000	20,095,000	6,181,000 30.8%																																																																																																	
特別調整交付金分	16,147,000	14,932,000	1,215,000 8.1%																																																																																																	
都繰入金分	68,723,000	72,777,000	△ 4,054,000 △ 5.6%																																																																																																	
特定健康診査等負担分	17,378,000	18,132,000	△ 754,000 △ 4.2%																																																																																																	
都補助金	25,032,000	20,366,000	4,666,000 22.9%																																																																																																	
1 都補助金	3,919,354,000	3,775,542,642	3,905,469,982	△ 129,927,340	△ 3.33%	0	0	△ 143,811,358																																																																																												
4 財産収入	2,000	2,000	3,000	△ 1,000	△ 33.33%	0	0	0	国民健康保険事業運営基金利子																																																																																											

款・項	予算現額	収 入 済 額				不納欠損額	収入未済額	予算現額と 収入済額の 比較	備 考																												
		令和4年度	令和3年度	前年度との比較	増減率																																
5 繰入金	749,565,000	749,564,209	682,559,638	67,004,571	9.82%	0	0	△ 791	■繰入金の内訳 <table border="1"> <thead> <tr> <th>区分</th> <th>令和4年度</th> <th>令和3年度</th> <th>増減</th> </tr> </thead> <tbody> <tr> <td>保険基盤安定繰入金</td> <td>205,484,595</td> <td>197,791,638</td> <td>7,692,957 3.9%</td> </tr> <tr> <td>未就学児均等割保険 税繰入金</td> <td>2,901,614</td> <td></td> <td></td> </tr> <tr> <td>職員給与費等繰入金</td> <td>78,247,000</td> <td>83,302,000</td> <td>△ 5,055,000 △ 6.1%</td> </tr> <tr> <td>出産育児一時金繰入金</td> <td>19,600,000</td> <td>19,600,000</td> <td>0 0.0%</td> </tr> <tr> <td>その他一般会計繰入金</td> <td>443,331,000</td> <td>381,866,000</td> <td>61,465,000 16.1%</td> </tr> </tbody> </table>	区分	令和4年度	令和3年度	増減	保険基盤安定繰入金	205,484,595	197,791,638	7,692,957 3.9%	未就学児均等割保険 税繰入金	2,901,614			職員給与費等繰入金	78,247,000	83,302,000	△ 5,055,000 △ 6.1%	出産育児一時金繰入金	19,600,000	19,600,000	0 0.0%	その他一般会計繰入金	443,331,000	381,866,000	61,465,000 16.1%				
区分	令和4年度	令和3年度	増減																																		
保険基盤安定繰入金	205,484,595	197,791,638	7,692,957 3.9%																																		
未就学児均等割保険 税繰入金	2,901,614																																				
職員給与費等繰入金	78,247,000	83,302,000	△ 5,055,000 △ 6.1%																																		
出産育児一時金繰入金	19,600,000	19,600,000	0 0.0%																																		
その他一般会計繰入金	443,331,000	381,866,000	61,465,000 16.1%																																		
6 繰越金	159,979,000	159,979,487	182,034,493	△ 22,055,006	△ 12.12%	0	0	487	■繰越金の内訳 <table border="1"> <thead> <tr> <th>区分</th> <th>令和4年度</th> <th>令和3年度</th> <th>増減</th> </tr> </thead> <tbody> <tr> <td>繰越金</td> <td>159,979,487</td> <td>182,034,493</td> <td>△ 22,055,006 △ 12.1%</td> </tr> </tbody> </table>	区分	令和4年度	令和3年度	増減	繰越金	159,979,487	182,034,493	△ 22,055,006 △ 12.1%																				
区分	令和4年度	令和3年度	増減																																		
繰越金	159,979,487	182,034,493	△ 22,055,006 △ 12.1%																																		
7 諸収入	12,328,000	25,215,070	19,840,779	5,374,291	27.09%	423,691	1,040,602	12,887,070																													
1 延滞金、加算金 及び過料	12,004,000	14,226,918	16,046,314	△ 1,819,396	△ 11.34%	0	0	2,222,918	保険税延滞金																												
2 市預金利子	1,000	2,000	3,000	△ 1,000	△ 33.33%	0	0	1,000	歳計現金預金利子																												
3 受託事業収入	1,000	0	0	0	0.00%	0	0	△ 1,000																													
4 雑 入	322,000	10,986,152	3,791,465	7,194,687	189.76%	423,691	1,040,602	10,664,152	■雑入の内訳 <table border="1"> <thead> <tr> <th>区分</th> <th>令和4年度</th> <th>令和3年度</th> <th>増減</th> </tr> </thead> <tbody> <tr> <td>一般被保険者第三者 納付金</td> <td>497,771</td> <td>483,576</td> <td>14,195 2.9%</td> </tr> <tr> <td>退職被保険者等第三 者納付金</td> <td>0</td> <td>0</td> <td>0</td> </tr> <tr> <td>一般被保険者返納金</td> <td>10,159,597</td> <td>2,878,744</td> <td>7,280,853 252.9%</td> </tr> <tr> <td>退職被保険者等返納 金</td> <td>0</td> <td>0</td> <td>0</td> </tr> <tr> <td>医療報酬返還金</td> <td>10,045</td> <td>16,135</td> <td>△ 6,090 △ 37.7%</td> </tr> <tr> <td>国保事業費納付金精 算金</td> <td>318,739</td> <td>413,010</td> <td>△ 94,271 △ 22.8%</td> </tr> </tbody> </table>	区分	令和4年度	令和3年度	増減	一般被保険者第三者 納付金	497,771	483,576	14,195 2.9%	退職被保険者等第三 者納付金	0	0	0	一般被保険者返納金	10,159,597	2,878,744	7,280,853 252.9%	退職被保険者等返納 金	0	0	0	医療報酬返還金	10,045	16,135	△ 6,090 △ 37.7%	国保事業費納付金精 算金	318,739	413,010	△ 94,271 △ 22.8%
区分	令和4年度	令和3年度	増減																																		
一般被保険者第三者 納付金	497,771	483,576	14,195 2.9%																																		
退職被保険者等第三 者納付金	0	0	0																																		
一般被保険者返納金	10,159,597	2,878,744	7,280,853 252.9%																																		
退職被保険者等返納 金	0	0	0																																		
医療報酬返還金	10,045	16,135	△ 6,090 △ 37.7%																																		
国保事業費納付金精 算金	318,739	413,010	△ 94,271 △ 22.8%																																		
歳入合計	5,891,586,000	5,787,475,416	5,864,928,185	△ 77,452,769	△ 1.32%	12,943,386	120,483,321	△ 104,110,584																													

歳 出

(単位：円・%)

款・項	予算現額	支 出 済 額				不用額（予算現額と支出済額との比較）	予算現額に対する執行率	構成比	備 考																																																															
		令和4年度	令和3年度	前年度との比較	増減率				令和4年度	令和3年度	比較増減	増減率																																																												
1 総務費	85,301,000	80,758,609	86,635,033	△ 5,876,424	△ 6.78%	4,542,391	94.67%	1.44%																																																																
1 総務管理費	58,324,000	54,506,391	61,563,701	△ 7,057,310	△ 11.46%	3,817,609	93.45%	0.97%	<table border="1"> <tr> <td>・職員人件費（給料・職員手当等）</td> <td>41,036,233</td> <td>45,120,083</td> <td>△ 4,083,850</td> <td>△ 9.1%</td> </tr> <tr> <td>・一般事務、資格事務経費</td> <td>8,033,733</td> <td>10,707,751</td> <td>△ 2,674,018</td> <td>△ 25.0%</td> </tr> <tr> <td>・給付事務経費</td> <td>3,483,807</td> <td>3,470,843</td> <td>12,964</td> <td>0.4%</td> </tr> </table>				・職員人件費（給料・職員手当等）	41,036,233	45,120,083	△ 4,083,850	△ 9.1%	・一般事務、資格事務経費	8,033,733	10,707,751	△ 2,674,018	△ 25.0%	・給付事務経費	3,483,807	3,470,843	12,964	0.4%																																													
・職員人件費（給料・職員手当等）	41,036,233	45,120,083	△ 4,083,850	△ 9.1%																																																																				
・一般事務、資格事務経費	8,033,733	10,707,751	△ 2,674,018	△ 25.0%																																																																				
・給付事務経費	3,483,807	3,470,843	12,964	0.4%																																																																				
2 徴税费	26,977,000	26,252,218	25,071,332	1,180,886	4.71%	724,782	97.31%	0.47%	<table border="1"> <tr> <td>・課税事務経費</td> <td>2,120,001</td> <td>1,356,593</td> <td>763,408</td> <td>56.3%</td> </tr> <tr> <td>・収納事務経費</td> <td>24,132,217</td> <td>23,714,739</td> <td>417,478</td> <td>1.8%</td> </tr> </table>				・課税事務経費	2,120,001	1,356,593	763,408	56.3%	・収納事務経費	24,132,217	23,714,739	417,478	1.8%																																																		
・課税事務経費	2,120,001	1,356,593	763,408	56.3%																																																																				
・収納事務経費	24,132,217	23,714,739	417,478	1.8%																																																																				
2 保険給付費	3,865,435,000	3,592,820,910	3,739,172,210	△ 146,351,300	△ 3.91%	272,614,090	92.95%	64.16%																																																																
1 療養諸費	3,336,991,000	3,115,147,052	3,238,874,516	△ 123,727,464	△ 3.82%	221,843,948	93.35%	55.63%	<table border="1"> <tr> <td>01 一般被保険者療養給付費</td> <td>3,074,064,211</td> <td>3,195,300,807</td> <td>△ 121,236,596</td> <td>△ 3.8%</td> </tr> <tr> <td>・一般被保険者療養給付費負担金</td> <td></td> <td></td> <td></td> <td></td> </tr> <tr> <td>02 退職被保険者等療養給付費</td> <td>0</td> <td>0</td> <td>0</td> <td>-</td> </tr> <tr> <td>・退職被保険者等療養給付費負担金</td> <td></td> <td></td> <td></td> <td></td> </tr> <tr> <td>03 一般被保険者療養費</td> <td>24,823,072</td> <td>26,814,162</td> <td>△ 1,991,090</td> <td>△ 7.4%</td> </tr> <tr> <td>・一般被保険者療養費負担金</td> <td></td> <td></td> <td></td> <td></td> </tr> <tr> <td>04 退職被保険者等療養費</td> <td></td> <td></td> <td>0</td> <td>-</td> </tr> <tr> <td>・退職被保険者等療養費負担金</td> <td></td> <td></td> <td></td> <td></td> </tr> <tr> <td>05 審査手数料</td> <td>16,259,769</td> <td>16,759,547</td> <td>△ 499,778</td> <td>△ 3.0%</td> </tr> <tr> <td>・審査委託料、支払委託料、共同電算処理委託料</td> <td></td> <td></td> <td></td> <td></td> </tr> <tr> <td>合計</td> <td>3,115,147,052</td> <td>3,238,874,516</td> <td>△ 123,727,464</td> <td>△ 3.8%</td> </tr> <tr> <td>被保険者数（平均）</td> <td>11,343</td> <td>11,850</td> <td>△ 507</td> <td>△ 4.3%</td> </tr> </table> <p>■主な増減……主な支出で、前年度に比較して増減の大きいもの</p> <p>被保険者数の減少による医療費の減</p> <ul style="list-style-type: none"> 一般被保険者療養給付費負担金 ▲121,237千円 ▲3.8% 一般被保険者療養費負担金 ▲1,991千円 ▲7.4% 				01 一般被保険者療養給付費	3,074,064,211	3,195,300,807	△ 121,236,596	△ 3.8%	・一般被保険者療養給付費負担金					02 退職被保険者等療養給付費	0	0	0	-	・退職被保険者等療養給付費負担金					03 一般被保険者療養費	24,823,072	26,814,162	△ 1,991,090	△ 7.4%	・一般被保険者療養費負担金					04 退職被保険者等療養費			0	-	・退職被保険者等療養費負担金					05 審査手数料	16,259,769	16,759,547	△ 499,778	△ 3.0%	・審査委託料、支払委託料、共同電算処理委託料					合計	3,115,147,052	3,238,874,516	△ 123,727,464	△ 3.8%	被保険者数（平均）	11,343	11,850	△ 507	△ 4.3%
01 一般被保険者療養給付費	3,074,064,211	3,195,300,807	△ 121,236,596	△ 3.8%																																																																				
・一般被保険者療養給付費負担金																																																																								
02 退職被保険者等療養給付費	0	0	0	-																																																																				
・退職被保険者等療養給付費負担金																																																																								
03 一般被保険者療養費	24,823,072	26,814,162	△ 1,991,090	△ 7.4%																																																																				
・一般被保険者療養費負担金																																																																								
04 退職被保険者等療養費			0	-																																																																				
・退職被保険者等療養費負担金																																																																								
05 審査手数料	16,259,769	16,759,547	△ 499,778	△ 3.0%																																																																				
・審査委託料、支払委託料、共同電算処理委託料																																																																								
合計	3,115,147,052	3,238,874,516	△ 123,727,464	△ 3.8%																																																																				
被保険者数（平均）	11,343	11,850	△ 507	△ 4.3%																																																																				
2 高額療養費	486,521,000	455,357,671	479,142,157	△ 23,784,486	△ 4.96%	31,163,329	93.59%	8.13%	<table border="1"> <tr> <td>01 一般被保険者高額療養費</td> <td>455,106,938</td> <td>478,579,327</td> <td>△ 23,472,389</td> <td>△ 4.9%</td> </tr> <tr> <td>・一般被保険者高額療養費負担金</td> <td></td> <td></td> <td></td> <td></td> </tr> <tr> <td>02 退職被保険者等高額療養費</td> <td>0</td> <td>0</td> <td>0</td> <td>-</td> </tr> <tr> <td>・退職被保険者等高額療養費負担金</td> <td></td> <td></td> <td></td> <td></td> </tr> <tr> <td>03 一般被保険者高額介護合算療養費</td> <td>250,733</td> <td>562,830</td> <td>△ 312,097</td> <td>△ 55.5%</td> </tr> <tr> <td>・一般被保険者高額介護合算療養費負担金</td> <td></td> <td></td> <td></td> <td></td> </tr> <tr> <td>04 退職被保険者高額介護合算療養費</td> <td>0</td> <td>0</td> <td>0</td> <td>-</td> </tr> <tr> <td>・退職被保険者高額介護合算療養費負担金</td> <td></td> <td></td> <td></td> <td></td> </tr> <tr> <td>合計</td> <td>455,357,671</td> <td>479,142,157</td> <td>△ 23,784,486</td> <td>△ 5.0%</td> </tr> </table> <p>■主な増減……主な支出で、前年度に比較して増減の大きいもの</p> <p>一般高額療養費支給件数 令和4年度 7,644件 令和3年度 7,812件</p> <ul style="list-style-type: none"> 一般被保険者高額療養費負担金 ▲23,472千円 ▲4.9% 一般被保険者高額介護合算療養費 ▲312千円 ▲55.5% 				01 一般被保険者高額療養費	455,106,938	478,579,327	△ 23,472,389	△ 4.9%	・一般被保険者高額療養費負担金					02 退職被保険者等高額療養費	0	0	0	-	・退職被保険者等高額療養費負担金					03 一般被保険者高額介護合算療養費	250,733	562,830	△ 312,097	△ 55.5%	・一般被保険者高額介護合算療養費負担金					04 退職被保険者高額介護合算療養費	0	0	0	-	・退職被保険者高額介護合算療養費負担金					合計	455,357,671	479,142,157	△ 23,784,486	△ 5.0%															
01 一般被保険者高額療養費	455,106,938	478,579,327	△ 23,472,389	△ 4.9%																																																																				
・一般被保険者高額療養費負担金																																																																								
02 退職被保険者等高額療養費	0	0	0	-																																																																				
・退職被保険者等高額療養費負担金																																																																								
03 一般被保険者高額介護合算療養費	250,733	562,830	△ 312,097	△ 55.5%																																																																				
・一般被保険者高額介護合算療養費負担金																																																																								
04 退職被保険者高額介護合算療養費	0	0	0	-																																																																				
・退職被保険者高額介護合算療養費負担金																																																																								
合計	455,357,671	479,142,157	△ 23,784,486	△ 5.0%																																																																				
3 移送費	101,000	47,000	0	47,000	-	54,000	46.53%	0.00%																																																																
4 出産育児諸費	29,415,000	11,611,200	10,822,130	789,070	7.29%	17,803,800	39.47%	0.21%	<table border="1"> <tr> <td>01 出産育児一時金</td> <td>11,611,200</td> <td>10,822,130</td> <td>789,070</td> <td>7.3%</td> </tr> <tr> <td>・出産育児一時金</td> <td></td> <td></td> <td></td> <td></td> </tr> <tr> <td>(人数：人)</td> <td>28</td> <td>26</td> <td>2</td> <td>7.7%</td> </tr> </table>				01 出産育児一時金	11,611,200	10,822,130	789,070	7.3%	・出産育児一時金					(人数：人)	28	26	2	7.7%																																													
01 出産育児一時金	11,611,200	10,822,130	789,070	7.3%																																																																				
・出産育児一時金																																																																								
(人数：人)	28	26	2	7.7%																																																																				
5 葬祭諸費	5,000,000	3,850,000	4,100,000	△ 250,000	△ 6.10%	1,150,000	77.00%	0.07%	<table border="1"> <tr> <td>01 葬祭費</td> <td>3,850,000</td> <td>4,100,000</td> <td>△ 250,000</td> <td>△ 6.1%</td> </tr> <tr> <td>・葬祭費</td> <td></td> <td></td> <td></td> <td></td> </tr> <tr> <td>(人数：人)</td> <td>77</td> <td>82</td> <td>△ 5</td> <td>△ 6.1%</td> </tr> </table>				01 葬祭費	3,850,000	4,100,000	△ 250,000	△ 6.1%	・葬祭費					(人数：人)	77	82	△ 5	△ 6.1%																																													
01 葬祭費	3,850,000	4,100,000	△ 250,000	△ 6.1%																																																																				
・葬祭費																																																																								
(人数：人)	77	82	△ 5	△ 6.1%																																																																				
6 結核・精神医療給付金	5,500,000	5,214,356	5,335,108	△ 120,752	△ 2.26%	285,644	94.81%	0.09%	<table border="1"> <tr> <td>01 結核・精神医療給付金</td> <td>5,214,356</td> <td>5,335,108</td> <td>△ 120,752</td> <td>△ 2.3%</td> </tr> <tr> <td>・結核・精神医療給付金</td> <td></td> <td></td> <td></td> <td></td> </tr> <tr> <td>(件数：件)</td> <td>4,696</td> <td>4,685</td> <td>11</td> <td>0.2%</td> </tr> </table>				01 結核・精神医療給付金	5,214,356	5,335,108	△ 120,752	△ 2.3%	・結核・精神医療給付金					(件数：件)	4,696	4,685	11	0.2%																																													
01 結核・精神医療給付金	5,214,356	5,335,108	△ 120,752	△ 2.3%																																																																				
・結核・精神医療給付金																																																																								
(件数：件)	4,696	4,685	11	0.2%																																																																				
7 傷病手当金	1,907,000	1,593,631	898,299	695,332	77.41%	313,369	83.57%	0.03%	<table border="1"> <tr> <td>01 傷病手当金</td> <td>1,593,631</td> <td>898,299</td> <td>695,332</td> <td>77.4%</td> </tr> <tr> <td>・傷病手当金</td> <td></td> <td></td> <td></td> <td></td> </tr> <tr> <td>(件数：件)</td> <td>43</td> <td>12</td> <td>31</td> <td>258.3%</td> </tr> </table>				01 傷病手当金	1,593,631	898,299	695,332	77.4%	・傷病手当金					(件数：件)	43	12	31	258.3%																																													
01 傷病手当金	1,593,631	898,299	695,332	77.4%																																																																				
・傷病手当金																																																																								
(件数：件)	43	12	31	258.3%																																																																				

款・項	予算現額	支出				不用額(予算現額と支出済額との比較)	予算現額に対する執行率	構成比	備考				
		令和4年度	令和3年度	前年度との比較	増減率				令和4年度	令和3年度	比較増減	増減率	
3 国民健康保険事業費納付金	1,702,285,000	1,702,281,394	1,630,243,179	72,038,215	4.42%	3,606	100.00%	30.40%					
1 医療給付費分	1,199,745,000	1,199,743,404	1,103,149,919	96,593,485	8.76%	1,596	100.00%	21.43%					
									01 国保事業費納付金	令和4年度	令和3年度	比較増減	増減率
									・医療給付費分(一般)	1,199,743,404	1,103,149,919	96,593,485	8.8%
									・医療給付費分(退職)	0	0	0	-
									合計	1,199,743,404	1,103,149,919	96,593,485	8.8%
2 後期高齢者支援金等分	358,669,000	358,667,279	379,958,398	△21,291,119	△5.60%	1,721	100.00%	6.41%					
									01 国保事業費納付金	令和4年度	令和3年度	比較増減	増減率
									・後期高齢者支援金等分(一般)	358,667,279	379,958,398	△21,291,119	△5.6%
									・後期高齢者支援金等分(退職)	0	0	0	-
									合計	358,667,279	379,958,398	△21,291,119	△5.6%
3 介護納付金分	143,871,000	143,870,711	147,134,862	△3,264,151	△2.22%	289	100.00%	2.57%					
									01 国保事業費納付金	令和4年度	令和3年度	比較増減	増減率
									・介護給付費分	143,870,711	147,134,862	△3,264,151	△2.2%
									合計	143,870,711	147,134,862	△3,264,151	△2.2%
4 共同事業拠出金	3,000	110	92	18	19.57%	2,890	3.67%	0.00%					
									01 その他共同事業事務費拠出金	令和4年度	令和3年度	比較増減	増減率
									・年金受給者一覧表作成事務費	110	92	18	19.6%
5 保健事業費	68,916,000	57,072,355	58,897,360	△1,825,005	△3.10%	11,843,645	82.81%	1.02%					
<div style="border: 1px solid black; padding: 5px;"> <p>■主な増減……主な支出で、前年度に比較して増減の大きいもの</p> <ul style="list-style-type: none"> ・特定健康診査委託料 ▲1,289千円 ▲3.2% ・未受診者受診勧奨委託料 ▲667千円 ▲25.9% </div>													
									01 特定健康診査等事業費	令和4年度	令和3年度	比較増減	増減率
									・特定健康診査委託料	38,814,060	40,102,830	△1,288,770	△3.2%
									・特定健康診査等データ管理委託料	189,980	198,501	△8,521	△4.3%
									・特定保健指導事業実施委託料	1,654,070	1,811,150	△157,080	△8.7%
									02 保健事業費				
									・医療費通知作成業務委託料	535,269	538,709	△3,440	△0.6%
									・ジェネリック医薬品利用差額通知作成委託料	1,385,560	1,418,560	△33,000	△2.3%
									・重複・頻回受診等訪問指導委託料	1,947,000	1,877,150	69,850	3.7%
									・未受診者受診勧奨委託料	1,908,940	2,575,980	△667,040	△25.9%
									・糖尿病性腎症重症化予防事業委託料	3,988,512	3,755,928	232,584	6.2%
6 基金積立金	2,000	2,000	3,000	△1,000	△33.33%	0	100.00%	0.00%					
									01 基金積立金	令和4年度	令和3年度	比較増減	増減率
									・国民健康保険事業運営基金積立金(利子分)	2,000	3,000	△1,000	△33.3%
7 公債費	165,000	0	0	0	-	165,000	-	-					
8 諸支出金	168,479,000	166,443,790	189,997,824	△23,554,034	△12.40%	2,035,210	98.79%	2.97%					
1 償還金及び還付加算金	63,590,000	61,554,790	45,222,824	16,331,966	36.11%	2,035,210	96.80%						
<div style="border: 1px solid black; padding: 5px;"> <p>■主な増減……主な支出で、前年度に比較して増減の大きいもの</p> <ul style="list-style-type: none"> ・普通交付金返還金など 14,466千円 37.3% </div>													
									01 一般被保険者保険税還付金	令和4年度	令和3年度	比較増減	増減率
									・一般被保険者保険税還付金	8,228,341	6,412,148	1,816,193	28.3%
									03 償還金				
									・普通交付金返還金など	53,238,949	38,772,876	14,466,073	37.3%
									04 一般被保険者還付加算金				
									・一般被保険者保険税還付金	87,500	37,800	49,700	131.5%
2 繰出金	104,889,000	104,889,000	144,775,000	△39,886,000	△27.55%	0	100.00%	1.87%					
									01 一般会計繰出金	令和4年度	令和3年度	比較増減	増減率
									・一般会計繰出金	104,889,000	144,775,000	△39,886,000	△27.6%
9 予備費	1,000,000	0	0	0	-	1,000,000	-	-					
歳出合計	5,891,586,000	5,599,379,168	5,704,948,698	△105,569,530	△1.85%	292,206,832	95.04%	100.00%					

	令和4年度	令和3年度	前年度との比較
実質収支	188,096,248	159,979,487	28,116,761

5. 保険税

(1)年度別課税状況

年度	納期回数	税別	区分	税率		賦課割合		賦課限度額 円	調定額 千円	前年比 %	一世帯当たり調定額 円	前年比 %	一人当たり調定額		限度超過世帯		
				所得割	均等割	所得割	均等割						円	%	世帯数	全世帯に占める割合	前年比
				%	円	%	%						円	千円	%	円	%
平成30年度	8	医療分	一般	5.54	24,400	61.08	38.92	580,000	745,891	3.60	91,363	7.13	57,389	9.21	119	1.45	0.08
			退職						3,725	△ 55.23	65,351	△ 10.47	53,214	△ 11.11			
			計						749,616	2.93	91,183	7.13	57,367	9.01			
		支援分	一般	2.09	10,300	57.86	42.14	190,000	287,947	0.27	35,270	3.68	22,155	5.69	152	1.85	0.14
			退職						1,461	△ 56.07	25,632	△ 12.14	20,871	△ 12.78			
			計						289,408	△ 0.38	35,204	3.68	22,148	5.51			
		介護分	一般	1.87	12,000	56.50	43.50	160,000	103,055	△ 5.05	29,294	△ 0.77	25,074	△ 0.75	66	1.85	0.11
			退職						1,271	△ 60.81	27,043	△ 7.85	20,836	△ 17.87			
			計						104,326	△ 6.67	29,264	△ 0.85	25,012	△ 1.01			
		合計				9.50	46,700	—	—	930,000	1,143,350	1.13	139,077	5.25	87,499	7.11	337
令和元年度	8	医療分	一般	5.54	24,400	61.13	38.87	610,000	715,017	△ 4.14	90,417	△ 1.04	57,709	0.56	106	1.34	△ 0.11
			退職						251	△ 93.26	31,375	△ 51.99	25,100	△ 52.83			
			計						715,268	△ 4.58	90,357	△ 0.91	57,683	0.55			
		支援分	一般	2.09	10,300	57.77	42.23	190,000	274,838	△ 4.55	34,754	△ 1.46	22,182	0.12	153	1.93	0.08
			退職						100	△ 93.16	12,500	△ 51.23	10,000	△ 52.09			
			計						274,938	△ 5.00	34,732	△ 1.34	22,172	0.11			
		介護分	一般	1.87	12,000	55.94	44.06	160,000	98,211	△ 4.70	28,877	△ 1.42	25,003	△ 0.28	69	2.03	0.17
			退職						82	△ 93.55	16,400	△ 39.36	11,714	△ 43.78			
			計						98,293	△ 5.78	28,859	△ 1.38	24,979	△ 0.13			
		合計				9.50	46,700	—	—	960,000	1,088,499	△ 4.80	137,506	△ 1.13	87,782	0.32	328
令和2年度	8	医療分	一般	5.82	25,000	61.66	38.34	630,000	720,755	0.80	91,722	1.44	59,360	2.86	106	1.35	0.01
			退職						0	△ 100.00	0	△ 100.00	0	△ 100.00			
			計						720,755	0.77	91,722	1.51	59,360	2.91			
		支援分	一般	2.20	10,500	58.37	41.63	190,000	275,526	0.25	35,063	0.89	22,692	2.30	155	1.97	0.04
			退職						0	△ 100.00	0	△ 100.00	0	△ 100.00			
			計						275,526	0.21	35,063	0.95	22,692	2.35			
		介護分	一般	1.99	12,400	57.38	42.62	170,000	100,030	1.85	30,021	3.96	26,097	4.38	65	1.95	△ 0.08
			退職						0	△ 100.00	0	△ 100.00	0	△ 100.00			
			計						100,030	1.77	30,021	4.03	26,097	4.48			
		合計				10.01	47,900	—	—	990,000	1,096,311	0.72	139,515	1.46	90,291	2.86	326
令和3年度	8	医療分	一般	5.82	25,000	61.09	38.91	630,000	695,344	△ 3.53	89,192	△ 2.76	58,679	△ 1.15	102	1.31	△ 0.04
			退職						0	0.00	0	0.00	0	0.00			
			計						695,344	△ 3.53	89,192	△ 2.76	58,679	△ 1.15			
		支援分	一般	2.20	10,500	57.83	42.17	190,000	266,364	△ 3.33	34,167	△ 2.56	22,478	△ 0.94	137	1.76	△ 0.22
			退職						0	0.00	0	0.00	0	0.00			
			計						266,364	△ 3.33	34,167	△ 2.56	22,478	△ 0.94			
		介護分	一般	1.99	12,400	56.71	43.29	170,000	96,628	△ 3.40	29,460	△ 1.87	25,713	△ 1.47	48	1.46	△ 0.49
			退職						0	0.00	0	0.00	0	0.00			
			計						96,628	△ 3.40	29,460	△ 1.87	25,713	△ 1.47			
		合計				10.01	47,900	—	—	990,000	1,058,336	△ 3.46	134,683	△ 3.46	89,311	△ 1.09	287
令和4年度	8	医療分	一般	6.09	25,800	63.10	36.90	650,000	712,337	2.44	93,902	5.28	62,800	7.02	151	1.99	0.68
			退職						0	0.00	0	0.00	0	0.00			
			計						712,337	2.44	93,902	5.28	62,800	7.02			
		支援分	一般	2.24	10,700	59.40	40.60	200,000	265,418	△ 0.36	34,988	2.40	23,399	4.10	201	2.65	0.89
			退職						0	0.00	0	0.00	0	0.00			
			計						265,418	△ 0.36	34,988	2.40	23,399	4.10			
		介護分	一般	2.10	12,800	58.49	41.51	170,000	99,997	3.49	31,191	5.88	27,351	6.37	107	3.34	1.87
			退職						0	0.00	0	0.00	0	0.00			
			計						99,997	3.49	31,191	5.88	27,351	6.37			
		合計				10.43	49,300	—	—	1,020,000	1,077,752	1.83	137,153	1.83	88,762	△ 0.61	459

(2)軽減世帯の状況 令和2年度～令和4年度 7割軽減・5割軽減・2割軽減、令和4年度未就学児に係る軽減

【7割・5割・2割軽減】

年度	区分	7割軽減					5割軽減					2割軽減					計					
		世帯	割合(%、対前年度比較はポイント)	被保数(人)	割合(%、対前年度比較はポイント)	軽減額(千円)	世帯	割合(%、対前年度比較はポイント)	被保数(人)	割合(%、対前年度比較はポイント)	軽減額(千円)	世帯	割合(%、対前年度比較はポイント)	被保数(人)	割合(%、対前年度比較はポイント)	軽減額(千円)	世帯	割合(%、対前年度比較はポイント)	被保数(人)	割合(%、対前年度比較はポイント)	軽減額(千円)	
令和2年度	医療分	一般	2,350	25.42	3,042	21.39	43,716	1,019	11.02	1,836	12.91	20,090	990	10.71	1,833	12.89	8,157	4,359	47.16	6,711	47.19	71,963
	退職	0	0.00	0	0.00	0	0	0.00	0	0.00	0	0	0.00	0	0.00	0	0	0.00	0	0.00	0	
	合計	2,350	25.42	3,042	21.39	43,716	1,019	11.02	1,836	12.91	20,090	990	10.71	1,833	12.89	8,157	4,359	47.16	6,711	47.19	71,963	
	支援分	一般	2,350	25.42	3,042	21.39	18,361	1,019	11.02	1,836	12.91	8,438	990	10.71	1,833	12.89	3,426	4,359	47.16	6,711	47.19	30,225
	退職	0	0.00	0	0.00	0	0	0.00	0	0.00	0	0	0.00	0	0.00	0	0	0.00	0	0.00	0	
	合計	2,350	25.42	3,042	21.39	18,361	1,019	11.02	1,836	12.91	8,438	990	10.71	1,833	12.89	3,426	4,359	47.16	6,711	47.19	30,225	
令和3年度	医療分	一般	2,424	26.62	3,145	22.68	46,461	981	10.77	1,710	12.33	18,800	1,018	11.18	1,880	13.56	8,212	4,423	48.58	6,735	48.57	73,473
	退職	0	0.00	0	0.00	0	0	0.00	0	0.00	0	0	0.00	0	0.00	0	0	0.00	0	0.00	0	
	合計	2,424	26.62	3,145	22.68	46,461	981	10.77	1,710	12.33	18,800	1,018	11.18	1,880	13.56	8,212	4,423	48.58	6,735	48.57	73,473	
	支援分	一般	2,424	26.62	3,145	22.68	19,514	981	10.77	1,710	12.33	7,896	1,018	11.18	1,880	13.56	3,449	4,423	48.58	6,735	48.57	30,859
	退職	0	0.00	0	0.00	0	0	0.00	0	0.00	0	0	0.00	0	0.00	0	0	0.00	0	0.00	0	
	合計	2,424	26.62	3,145	22.68	19,514	981	10.77	1,710	12.33	7,896	1,018	11.18	1,880	13.56	3,449	4,423	48.58	6,735	48.57	30,859	
令和4年度	医療分	一般	2,568	28.31	3,263	24.11	47,760	1,019	11.23	1,801	13.31	20,265	915	10.09	1,619	11.96	7,211	4,502	49.63	6,683	49.38	75,236
	退職	0	0.00	0	0.00	0	0	0.00	0	0.00	0	0	0.00	0	0.00	0	0	0.00	0	0.00	0	
	合計	2,568	28.31	3,263	24.11	47,760	1,019	11.23	1,801	13.31	20,265	915	10.09	1,619	11.96	7,211	4,502	49.63	6,683	49.38	75,236	
	支援分	一般	2,568	28.31	3,263	24.11	19,807	1,019	11.23	1,801	13.31	8,404	915	10.09	1,619	11.96	2,991	4,502	49.63	6,683	49.38	31,202
	退職	0	0.00	0	0.00	0	0	0.00	0	0.00	0	0	0.00	0	0.00	0	0	0.00	0	0.00	0	
	合計	2,568	28.31	3,263	24.11	19,807	1,019	11.23	1,801	13.31	8,404	915	10.09	1,619	11.96	2,991	4,502	49.63	6,683	49.38	31,202	
対前年度比較(R4-R3)	医療分	一般	144	1.69	118	1.43	1,299	38	0.46	91	0.97	1,465	-103	-1.09	-261	-1.60	-1,001	79	1.05	-52	0.80	1,763
	退職	0	0.00	0	0.00	0	0	0.00	0	0.00	0	0	0.00	0	0.00	0	0	0.00	0	0.00	0	
	合計	144	1.69	118	1.43	1,299	38	0.46	91	0.97	1,465	-103	-1.09	-261	-1.60	-1,001	79	1.05	-52	0.80	1,763	
	支援分	一般	144	1.69	118	1.43	293	38	0.46	91	0.97	508	-103	-1.09	-261	-1.60	-458	79	1.05	-52	0.80	343
	退職	0	0.00	0	0.00	0	0	0.00	0	0.00	0	0	0.00	0	0.00	0	0	0.00	0	0.00	0	
	合計	144	1.69	118	1.43	293	38	0.46	91	0.97	508	-103	-1.09	-261	-1.60	-458	79	1.05	-52	0.80	343	
介護分	一般	28	1.10	25	1.04	401	36	1.07	51	1.34	391	-47	-1.08	-58	-1.13	-92	17	1.10	18	1.25	700	
	退職	0	0.00	0	0.00	0	0	0.00	0	0.00	0	0	0.00	0	0.00	0	0	0.00	0	0.00	0	
合計	28	1.10	25	1.04	401	36	1.07	51	1.34	391	-47	-1.08	-58	-1.13	-92	17	1.10	18	1.25	700		

低所得者に対する軽減措置について(令和4年度 7・5・2割軽減対象所得の範囲)

地方税法、地方税法施行令、羽村市国民健康保険税条例の規定により、低所得者の均等割額を次のように軽減するものです。羽村市では、国民健康保険税条例を改正し、平成22年度から7割・5割・2割の軽減を適用するようになりました。

7割軽減 世帯の合計所得が43万円+10万円×(給与所得者等の数-1)以下の世帯

5割軽減 7割軽減の世帯の合計所得を超え、43万円+28.5万円×被保険者数+10万円×(給与所得者等の数-1)以下の世帯

2割軽減 5割軽減の世帯の合計所得を超え、43万円+52万円×被保険者数+10万円×(給与所得者等の数-1)以下の世帯

【未就学児に係る軽減】

年度	区分	7割軽減					5割軽減					2割軽減					軽減なし世帯					計					
		世帯	割合(%)	被保数(人)	割合(%)	軽減額(千円)	世帯	割合(%)	被保数(人)	割合(%)	軽減額(千円)	世帯	割合(%)	被保数(人)	割合(%)	軽減額(千円)	世帯	割合(%)	被保数(人)	割合(%)	軽減額(千円)	世帯	割合(%)	被保数(人)	割合(%)	軽減額(千円)	
令和4年度	医療分	一般	85	0.94	108	0.80	293	48	0.53	64	0.47	316	44	0.49	68	0.50	528	96	1.06	120	0.89	964	273	3.01	360	2.66	2,101
	退職	0	0.00	0	0.00	0	0	0.00	0	0.00	0	0	0.00	0	0.00	0	0	0.00	0	0.00	0	0	0.00	0	0.00	0	
	合計	85	0.94	108	0.80	293	48	0.53	64	0.47	316	44	0.49	68	0.50	528	96	1.06	120	0.89	964	273	3.01	360	2.66	2,101	
	支援分	一般	85	0.94	108	0.80	122	48	0.53	64	0.47	131	44	0.49	68	0.50	219	96	1.06	120	0.89	400	273	3.01	360	2.66	871
	退職	0	0.00	0	0.00	0	0	0.00	0	0.00	0	0	0.00	0	0.00	0	0	0.00	0	0.00	0	0	0.00	0	0.00	0	
	合計	85	0.94	108	0.80	122	48	0.53	64	0.47	131	44	0.49	68	0.50	219	96	1.06	120	0.89	400	273	3.01	360	2.66	871	

未就学児の均等割額軽減

全世代対応型の社会保障制度を構築するための健康保険法等の一部を改正する法律の施行に伴う関係政令の整備等に関する政令による地方税法施行令の改正により、羽村市国民健康保険税条例を改正し、子育て世帯の経済的負担軽減の観点から、令和4年度から未就学児に係る均等割額の1/2を軽減するようになりました。

(3) 保険税収納状況

(単位：円)

年度	区分	現 年 分			滞 納 繰 越 分			合 計			不 納 欠 損 額	未 収 入 額	
		調 定 額	収 入 済 額	収 納 率	調 定 額	収 入 済 額	収 納 率	調 定 額	収 入 済 額	収 納 率			
令和元年度	医療分	一般	715,017,300	674,830,050	94.4%	192,064,899	48,742,932	25.4%	907,082,199	723,572,982	79.8%	48,851,314	134,657,903
		退職	250,900	250,900	100.0%	2,052,888	587,947	28.6%	2,303,788	838,847	36.4%	505,954	958,987
		計	715,268,200	675,080,950	94.4%	194,117,787	49,330,879	25.4%	909,385,987	724,411,829	79.7%	49,357,268	135,616,890
	支援分	一般	274,837,600	258,639,181	94.1%	67,264,270	17,223,764	25.6%	342,101,870	275,862,945	80.6%	16,378,925	49,860,000
		退職	99,700	99,700	100.0%	690,291	212,037	30.7%	789,991	311,737	39.5%	149,185	329,069
		計	274,937,300	258,738,881	94.1%	67,954,561	17,435,801	25.7%	342,891,861	276,174,682	80.5%	16,528,110	50,189,069
	介護分	一般	98,211,100	89,667,457	91.3%	36,167,576	8,421,785	23.3%	134,378,676	98,089,242	73.0%	9,113,806	27,175,628
		退職	82,200	82,200	100.0%	626,854	192,169	30.7%	709,054	274,369	38.7%	154,598	280,087
		計	98,293,300	89,749,657	91.3%	36,794,430	8,613,954	23.4%	135,087,730	98,363,611	72.8%	9,268,404	27,455,715
合計		1,088,498,800	1,023,569,488	94.0%	298,866,778	75,380,634	25.2%	1,387,365,578	1,098,950,122	79.2%	75,153,782	213,261,674	
令和2年度	医療分	一般	720,754,900	687,266,448	95.4%	134,813,358	46,276,197	34.3%	855,568,258	733,542,645	85.7%	24,021,410	98,004,203
		退職	0	0	-	958,989	223,970	23.4%	958,989	223,970	23.4%	406,204	328,815
		計	720,754,900	687,266,448	95.4%	135,772,347	46,500,167	34.2%	856,527,247	733,766,615	85.7%	24,427,614	98,333,018
	支援分	一般	275,526,400	261,845,751	95.0%	49,273,235	17,320,446	35.2%	324,799,635	279,166,197	86.0%	7,664,505	37,968,933
		退職	0	0	-	329,072	70,519	21.4%	329,072	70,519	21.4%	130,452	128,101
		計	275,526,400	261,845,751	95.0%	49,602,307	17,390,965	35.1%	325,128,707	279,236,716	85.9%	7,794,957	38,097,034
	介護分	一般	100,029,700	92,719,690	92.7%	26,864,830	9,396,002	35.0%	126,894,530	102,115,692	80.5%	4,178,493	20,600,345
		退職	0	0	-	280,090	69,049	24.7%	280,090	69,049	24.7%	111,772	99,269
		計	100,029,700	92,719,690	92.7%	27,144,920	9,465,051	34.9%	127,174,620	102,184,741	80.3%	4,290,265	20,699,614
合計		1,096,311,000	1,041,831,889	95.0%	212,519,574	73,356,183	34.5%	1,308,830,574	1,115,188,072	85.2%	36,512,836	157,129,666	
令和3年度	医療分	一般	695,343,600	666,950,217	95.9%	98,479,027	36,181,860	36.7%	793,822,627	703,132,077	88.6%	10,115,643	80,574,907
		退職	0	0	-	328,814	123,619	37.6%	328,814	123,619	37.6%	6,708	198,487
		計	695,343,600	666,950,217	95.9%	98,807,841	36,305,479	36.7%	794,151,441	703,255,696	88.6%	10,122,351	80,773,394
	支援分	一般	266,363,800	254,859,424	95.7%	37,281,721	13,829,821	37.1%	303,645,521	268,689,245	88.5%	3,722,060	31,234,216
		退職	0	0	-	128,101	51,282	40.0%	128,101	51,282	40.0%	3,638	73,181
		計	266,363,800	254,859,424	95.7%	37,409,822	13,881,103	37.1%	303,773,622	268,740,527	88.5%	3,725,698	31,307,397
	介護分	一般	96,628,200	90,696,518	93.9%	20,233,313	7,119,204	35.2%	116,861,513	97,815,722	83.7%	2,211,854	16,833,937
		退職	0	0	-	99,270	47,348	47.7%	99,270	47,348	47.7%	1,954	49,968
		計	96,628,200	90,696,518	93.9%	20,332,583	7,166,552	35.2%	116,960,783	97,863,070	83.7%	2,213,808	16,883,905
合計		1,058,335,600	1,012,506,159	95.7%	156,550,246	57,353,134	36.6%	1,214,885,846	1,069,859,293	88.1%	16,061,857	128,964,696	
令和4年度	医療分	一般	712,337,400	683,617,280	96.0%	80,951,174	28,084,540	34.7%	793,288,574	711,701,820	89.7%	7,973,751	73,613,003
		退職	0	0	-	198,489	198,489	100.0%	198,489	198,489	100.0%	0	0
		計	712,337,400	683,617,280	96.0%	81,149,663	28,283,029	34.9%	793,487,063	711,900,309	89.7%	7,973,751	73,613,003
	支援分	一般	265,417,900	254,213,601	95.8%	30,867,437	10,666,682	34.6%	296,285,337	264,880,283	89.4%	2,918,354	28,486,700
		退職	0	0	-	73,183	73,183	100.0%	73,183	73,183	100.0%	0	0
		計	265,417,900	254,213,601	95.8%	30,940,620	10,739,865	34.7%	296,358,520	264,953,466	89.4%	2,918,354	28,486,700
	介護分	一般	99,996,700	94,402,061	94.4%	16,670,084	5,703,202	34.2%	116,666,784	100,105,263	85.8%	1,627,590	14,933,931
		退職	0	0	-	49,970	49,970	100.0%	49,970	49,970	100.0%	0	0
		計	99,996,700	94,402,061	94.4%	16,720,054	5,753,172	34.4%	116,716,754	100,155,233	85.8%	1,627,590	14,933,931
合計		1,077,752,000	1,032,232,942	95.8%	128,810,337	44,776,066	34.8%	1,206,562,337	1,077,009,008	89.3%	12,519,695	117,033,634	
対前年度比較 (R4年度-R3 年度)	医療分	一般	16,993,800	16,667,063	0.1	△ 17,527,853	△ 8,097,320	△ 2.0	△ 534,053	8,569,743	1.1	△ 2,141,892	△ 6,961,904
		退職	0	0	-	△ 130,325	74,870	62.4	△ 130,325	74,870	62.4	△ 6,708	△ 198,487
		計	16,993,800	16,667,063	0.1	△ 17,658,178	△ 8,022,450	△ 1.8	△ 664,378	8,644,613	1.1	△ 2,148,600	△ 7,160,391
	支援分	一般	△ 945,900	△ 645,823	0.1	△ 6,414,284	△ 3,163,139	△ 2.5	△ 7,360,184	△ 3,808,962	0.9	△ 803,706	△ 2,747,516
		退職	0	0	-	△ 54,918	21,901	60.0	△ 54,918	21,901	60.0	△ 3,638	△ 73,181
		計	△ 945,900	△ 645,823	0.1	△ 6,469,202	△ 3,141,238	△ 2.4	△ 7,415,102	△ 3,787,061	0.9	△ 807,344	△ 2,820,697
	介護分	一般	3,368,500	3,705,543	0.5	△ 3,563,229	△ 1,416,002	△ 1.0	△ 194,729	2,289,541	2.1	△ 584,264	△ 1,900,006
		退職	0	0	-	△ 49,300	2,622	52.3	△ 49,300	2,622	52.3	△ 1,954	△ 49,968
		計	3,368,500	3,705,543	0.5	△ 3,612,529	△ 1,413,380	△ 0.8	△ 244,029	2,292,163	2.1	△ 586,218	△ 1,949,974
合計		19,416,400	19,726,783	0.1	△ 27,739,909	△ 12,577,068	△ 1.8	△ 8,323,509	7,149,715	1.2	△ 3,542,162	△ 11,931,062	

(4)納付方法別収納状況

(単位:世帯、円)

収納区分		令和4年度						令和3年度						比較(令和4年度－令和3年度)					
		世帯数	構成比	調定額	収入済額	収納割合 (構成比)	収納率	世帯数	構成比	調定額	収入済額	収納割合 (構成比)	収納率	世帯数	構成比	調定額	収入済額	収納割合 (構成比)	収納率
普通徴収	口座振替	2,420	26.7%	405,718,700	394,914,500	38.3%	97.3%	2,578	28.5%	422,757,300	414,836,600	41.0%	98.1%	△ 158	△1.8%	△ 17,038,600	△ 19,922,100	△2.7	△0.8
	自主納付	5,559	61.3%	597,889,400	563,062,942	54.5%	94.2%	5,499	60.8%	561,027,700	522,913,859	51.6%	93.2%	60	0.5%	36,861,700	40,149,083	2.9	1.0
特別徴収		1,087	12.0%	74,143,900	74,255,500	7.2%	100.2%	961	10.6%	74,550,600	74,755,700	7.4%	100.3%	126	1.4%	△ 406,700	△ 500,200	△0.2	△0.1
計		9,066	100.0%	1,077,752,000	1,032,232,942	100.0%	95.8%	9,038	100.0%	1,058,335,600	1,012,506,159	100.0%	95.7%	28	0.0%	19,416,400	19,726,783	0.0	0.1

※現年分。収入済額には還付未済額を含む。

(5)不納欠損の状況

(単位:件、円)

令和4年度		令和3年度		比較(令和4年度－令和3年度)	
件数	税額	件数	税額	件数	税額
958	12,519,695	1,311	16,061,857	△ 353	△ 3,542,162

(6) 滞納対策の状況

	市税・国保税・介護・後期			国保税		
	催告書発送件数			滞繰 収納率	差押 処分件数	滞繰 収納率
	現年	滞繰	計			
H29 年度	2,012 件	5,272 件	7,284 件	30.1%	321 件	28.0%
H30 年度	3,980 件	3,807 件	7,787 件	25.9%	245 件	24.9%
R1 年度	5,979 件	2,291 件	8,270 件	26.8%	310 件	25.2%
R2 年度	4,884 件	7,383 件	12,267 件	33.7%	315 件	34.5%
R3 年度	9,354 件	5,079 件	14,433 件	36.2%	282 件	36.6%
R4 年度	11,827 件	4,696 件	16,523 件	29.7%	225 件	34.8%

6. 保険給付

(1) 年度別給付状況一覧

年度	区分	被保険者数	伸び率 % (対前年度比較はポイント)	療養の給付費					療養費					合計(療養諸費)									
				件数	費用額	一人当たり費用額	保険者負担額	一人当たり保険者負担額	件数	費用額	一人当たり費用額	保険者負担額	一人当たり保険者負担額	件数	伸び率	費用額	伸び率	一人当たり費用額	伸び率	保険者負担額	伸び率	一人当たり保険者負担額	伸び率
平成30年度	一般	12,997	△ 5.1	217,185	4,548,649	349,977	3,318,872	255,357	5,392	46,799	3,601	34,447	2,650	222,577	△ 4.4	4,595,448	△ 1.9	353,578	3.4	3,353,319	△ 1.9	258,007	3.4
	退職	70	△ 49.6	1,267	31,652	452,171	22,113	315,900	31	229	3,271	161	2,300	1,298	△ 47.1	31,881	△ 21.4	455,443	56.0	22,274	△ 21.4	318,200	56.0
	合計	13,067	△ 5.6	218,452	4,580,301	350,524	3,340,985	255,681	5,423	47,028	3,599	34,608	2,649	223,875	△ 4.9	4,627,329	△ 2.1	354,123	3.7	3,375,593	△ 2.1	258,330	3.7
令和元年度	一般	12,390	△ 4.7	210,369	4,633,821	373,997	3,392,312	273,794	5,523	45,938	3,708	33,768	2,725	215,892	△ 3.0	4,679,759	1.8	377,705	6.8	3,426,080	2.2	276,520	7.2
	退職	10	△ 85.7	114	4,112	411,200	2,857	285,700	6	73	7,300	51	5,100	120	△ 90.8	4,185	△ 86.9	418,500	△ 8.1	2,908	△ 86.9	290,800	△ 8.6
	小計	12,400	△ 5.1	210,483	4,637,933	374,027	3,395,169	273,804	5,529	46,011	3,711	33,819	2,727	216,012	△ 3.5	4,683,944	1.2	377,737	6.7	3,428,988	1.6	276,531	7.0
令和2年度	一般	12,142	△ 2.0	187,692	4,240,428	349,236	3,107,531	255,932	4,165	40,608	3,344	29,608	2,438	191,857	△ 11.1	4,281,036	△ 8.5	352,581	△ 6.7	3,137,139	△ 8.4	258,371	△ 6.6
	退職	0	△ 100.0	0	0	0	0	0	0	0	0	0	0	0	△ 100.0	0	△ 100.0	0	#####	0	△ 100.0	0	#####
	小計	12,142	△ 2.1	187,692	4,240,428	349,236	3,107,531	255,932	4,165	40,608	3,344	29,608	2,438	191,857	△ 11.2	4,281,036	△ 8.6	352,581	△ 6.7	3,137,139	△ 8.5	258,371	△ 6.6
令和3年度	一般	11,850	△ 2.4	193,923	4,348,308	366,946	3,193,180	269,467	4,194	36,764	3,102	26,841	2,265	198,117	3.3	4,385,072	2.4	370,048	5.0	3,220,021	2.6	271,732	5.2
	退職	0	0.0	0	0	0	0	0	0	0	0	0	0	0	0.0	0	0.0	0	0.0	0	0.0	0	0.0
	小計	11,850	△ 2.4	193,923	4,348,308	366,946	3,193,180	269,467	4,194	36,764	3,102	26,841	2,265	198,117	3.3	4,385,072	2.4	370,048	5.0	3,220,021	2.6	271,732	5.2
令和4年度	一般	11,343	△ 4.3	190,920	4,173,496	367,936	3,065,298	270,237	3,840	33,823	2,982	24,905	2,196	194,760	△ 1.7	4,207,319	△ 4.1	370,918	0.2	3,090,203	△ 4.0	272,433	0.3
	退職	0	0.0	0	0	0	0	0	0	0	0	0	0	0	0.0	0	0.0	0	0.0	0	0.0	0	0.0
	小計	11,343	△ 4.3	190,920	4,173,496	367,936	3,065,298	270,237	3,840	33,823	2,982	24,905	2,196	194,760	△ 1.7	4,207,319	△ 4.1	370,918	0.2	3,090,203	△ 4.0	272,433	0.3
対前年度比較(R4-R3)	一般	△ 507	△ 1.9	△ 3,003	△ 174,812	990	△ 127,882	770	△ 354	△ 2,941	△ 120	△ 1,936	△ 69	△ 3,357	△ 5.0	△ 177,753	△ 6.5	870	△ 4.8	△ 129,818	△ 6.6	701	△ 4.9
	退職	0	0	0	0	0	0	0	0	0	0	0	0	0	0	0	0	0	0	0	0	0	0
	合計	△ 507	△ 1.9	△ 3,003	△ 174,812	990	△ 127,882	770	△ 354	△ 2,941	△ 120	△ 1,936	△ 69	△ 3,357	△ 5.0	△ 177,753	△ 6.5	870	△ 4.8	△ 129,818	△ 6.6	701	△ 4.9

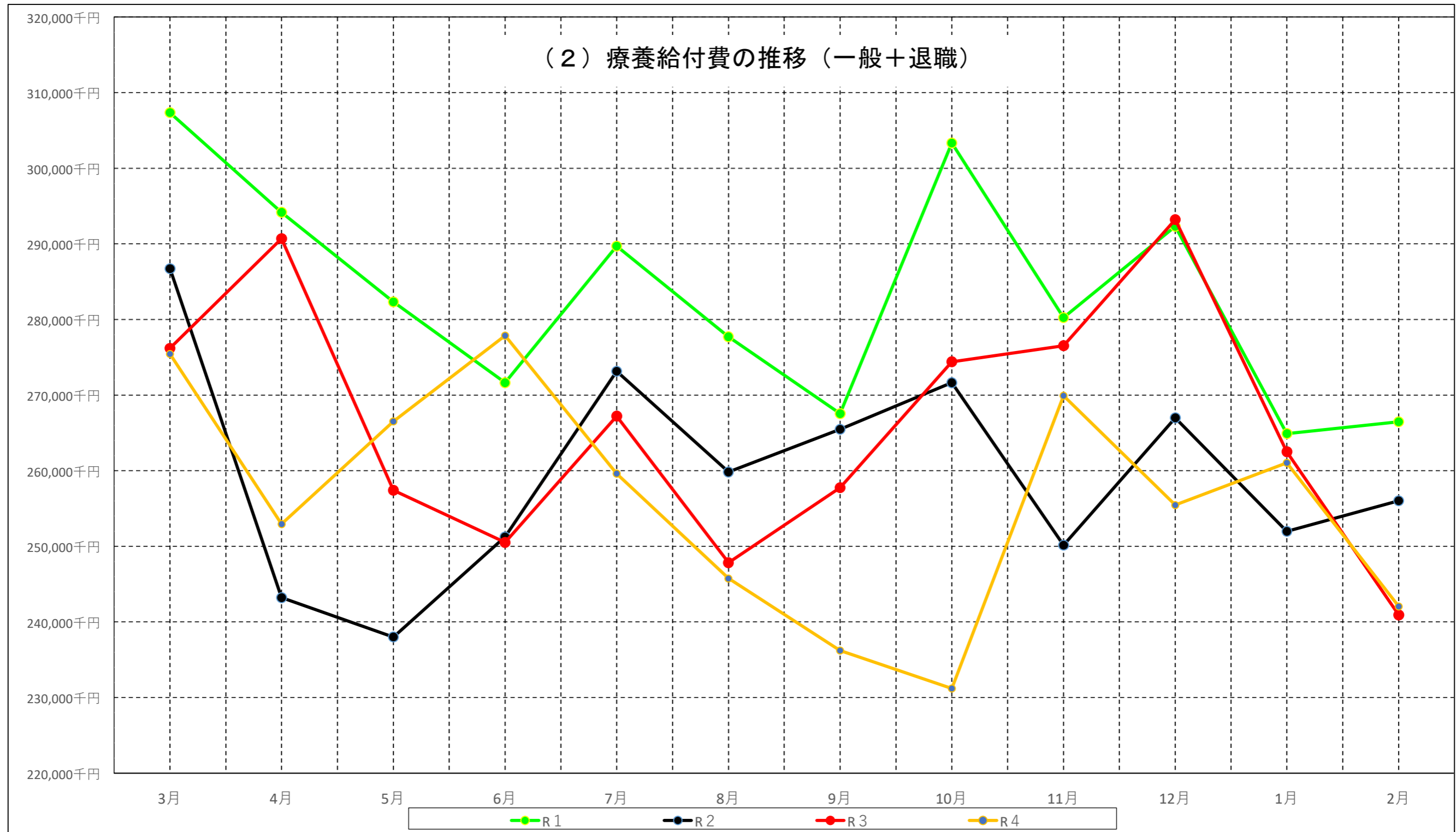
注1)療養の給付費とは、入院分・入院外分、歯科、調剤、訪問看護などの給付費のことである。

注2)療養費とは、柔道整復師の施術、補装具の作成などの給付費のことである。

注3)費用額とは、医療費全体の額のことである。(10割分)

注4)保険者負担額とは、医療保険者が負担する医療費のことである。

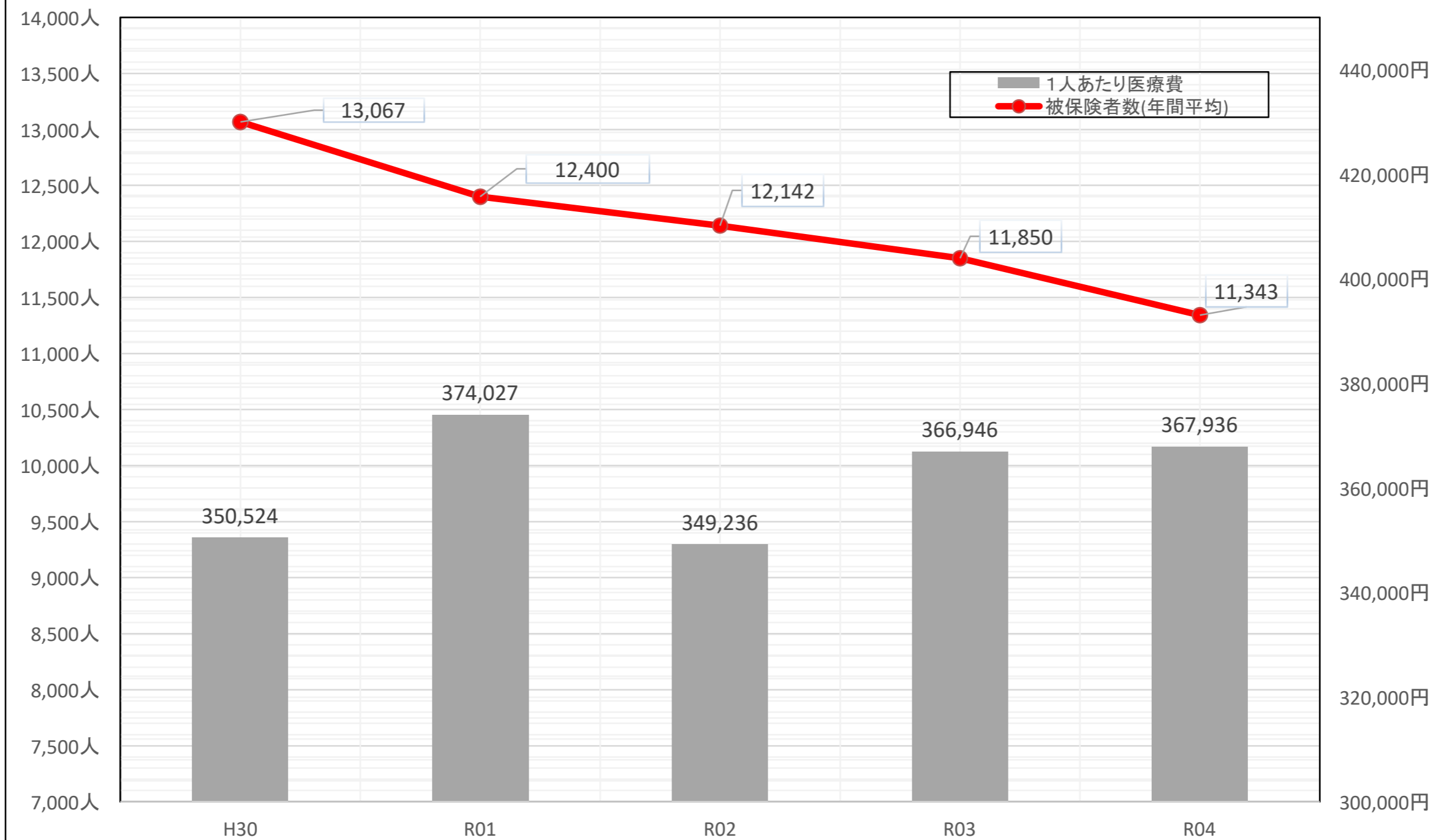
注5)事業年報数値を使用



(単位：千円)

項目	3月	4月	5月	6月	7月	8月	9月	10月	11月	12月	1月	2月	計	伸び率
R1	307,371	294,189	282,341	271,660	289,714	277,720	267,561	303,351	280,262	292,317	264,916	266,480	3,397,882	1.5%
R2	286,736	243,219	238,021	251,254	273,166	259,841	265,483	271,653	250,159	267,002	251,991	256,034	3,114,559	-8.3%
R3	276,204	290,714	257,421	250,523	267,224	247,831	257,757	274,414	276,544	293,218	262,521	240,930	3,195,301	2.6%
R4	275,451	252,943	266,523	277,868	259,627	245,745	236,212	231,198	269,920	255,466	261,048	242,063	3,074,064	-3.8%
R4-R3比較	-753	-37,771	9,102	27,345	-7,597	-2,086	-21,545	-43,216	-6,624	-37,752	-1,473	1,133	-121,237	

(3) 国民健康保険被保険者数及び1人あたり医療費(療養給付費)の推移



(4)高額療養費の状況

ア. 支給状況(令和4年度)

(単位:件、円)

		世帯合算分		単 独 分				合計	
		多数該当分	そ の 他	多数該当分	長期疾病分	入 院 分	そ の 他		他法併用分
一般分	件 数	557	2,751	720	926	722	1,005	963	7,644
	高額療養費	11,324,878	29,665,376	59,026,698	86,637,682	95,763,932	32,134,530	138,708,265	453,261,361
退職分	件 数	0	0	0	0	0	0	0	0
	高額療養費	0	0	0	0	0	0	0	0
合計	件 数	557	2,751	720	926	722	1,005	963	7,644
	高額療養費	11,324,878	29,665,376	59,026,698	86,637,682	95,763,932	32,134,530	138,708,265	453,261,361

イ. 高額療養費支給状況 (上段:一般、中絶:退職、下段:合計)

年 度	件 数	支 給 額 (千 円)	1件当り支給額 (円)	1件当り支給額 に係る対前年 度比
R01	8,254	531,865	64,437	6.5%
	7	341	48,714	△ 71.6%
	8,261	532,206	64,424	5.8%
R02	7,723	492,920	63,825	△ 1.0%
	0	0	0	-
	7,723	492,920	63,825	△ 0.9%
R03	7,812	477,915	61,177	△ 4.1%
	0	0	0	-
	7,812	477,915	61,177	△ 4.1%
R04	7,644	453,261	59,296	△ 3.1%
	0	0	0	-
	7,644	453,261	59,296	△ 3.1%
比較 (R4-R3)	△ 168	△ 24,654	△ 1,881	
	0	0	0	
	△ 168	△ 24,654	△ 1,881	

ウ. 高額介護合算療養費支給状況 (上段:一般、中絶:退職、下段:合計)

年 度	件 数	支 給 額 (円)
R04	20	250,733
	0	0
	20	250,733

高額介護合算療養費は、毎年8月1日から翌年7月31日までの1年間で医療保険と介護保険における自己負担の合算額が著しく高額になる場合に負担を軽減するため創設された制度である。開始は平成20年度からである。

7. 特定健康診査・特定保健指導

(1) 特定健康診査（令和4年度確定値）

① 特定健康診査実施状況

（単位：人）

	令和3年度			令和4年度			比較(令和4年度－令和3年度)		
	対象者	受診者数	受診率	対象者	受診者数	受診率	対象者	受診者数	受診率増減
実施計画目標値	8,393	4,951	59.0%	8,220	4,849	59.0%	△ 173	△ 102	0ポイント
実施状況	9,361	4,515	48.2%	9,029	4,328	47.9%	△ 332	△ 187	-0.3ポイント
健診実施期間	令和3年6月から10月まで(5カ月間)			令和4年6月から10月まで(5カ月間)					

(2) 特定保健指導（受診者数は初回面接終了者数）

① 特定保健指導実施状況

（単位：人）

	令和3年度			令和4年度			比較(令和4年度－令和3年度)		
	対象者	受診者数	受診率	対象者	受診者数	受診率	対象者増減	受診者数増減	受診率増減
実施計画目標値	638	165	25.9%	625	175	28.0%	△ 13	10	2.1ポイント
実施状況	434	67	15.4%	462	59	12.8%	28	△ 8	-2.6ポイント
実施者数内訳	積極的支援 6人、動機付支援61人、 合計 67人			積極的支援 6人、動機付支援53人、 合計 59人					

8. 保健事業【保険係実施事業】

1. ジェネリック医薬品利用差額通知《平成 24 年度開始》

令和 4 年度の利用率は 81.5%、効果額は 1,083 千円（12 月診療確認分）

令和 5 年度も 6 月から 6 回通知予定

年 度	利用率	効果額	通知数
H24	41.6%	4,970 千円	3,909 通
H25	45.1%	5,699 千円	3,659 通
H26	52.8%	5,846 千円	3,881 通
H27	56.7%	3,109 千円	3,338 通
H28	61.8%	2,704 千円	3,055 通
H29	65.4%	5,929 千円	3,274 通
H30	72.1%	3,222 千円	5,962 通
R01	78.3%	1,749 千円	4,625 通
R02	81.0%	400 千円	2,597 通
R03	78.6%	718 千円	1,843 通
R04	81.5%	1,083 千円	1,648 通

年 3 回通知

年 6 回通知（H30 年度～）

※勧奨対象となった方は次回の勧奨は 4 ヶ月空けて通知している。

2. 糖尿病性腎症重症化予防事業《令和元年度開始》

令和 4 年度は指導実施者が 6 名と少なかった。新型コロナの影響により対面指導などが難しいことなども一つの要因であるが、対象者の抽出を軽度～重度に分類しターゲットを絞りこみ実施するなど効果的な方法を視野に入れつつ、通知や電話での勧奨を引き続き実施していく。

令和 5 年度は対象者 156 名に、7 月初旬に通知を発送した。

年 度	対象者	指導実施者
R01 実績	211 名	11 名
R02 実績	217 名	23 名
R03 実績	200 名	10 名
R04 実績	152 名	6 名
R05 予算	200 名	20 名

3. 重複・頻回受診者訪問指導事業《平成 30 年度開始》

この事業のうちの頻回受診対象者は、1 月における複数医療機関へ通院の合計が 8 回以上の者を対象に抽出を行っているが、治療の必要ため通院していると言われると、治療を妨げる指導まで実施することが難しい。

令和 5 年度は対象者 100 名に 8 月初旬に通知を発送する。

年度	対象者	頻回	重複	重複服薬	計
H30	274 名	5 名	2 名	2 名	9 名
R01	143 名	2 名	1 名	1 名	4 名
R02	655 名	2 名	12 名	5 名	19 名
R03	30 名	2 名	1 名	2 名	4 名
R04	30 名	3 名	0 名	2 名	5 名
R05	100 名	-	-	-	10 名

4. 医療費通知

年に 2 回、11 月と 2 月に発送している。 令和 3 年度、4 年度の実績は下表のとおり。

年 度	診療月	発送月	発送件数
R3 年度	R2.11 月～R3.6 月診療	R3.11 月	6,998
	R3.7 月～R3.10 月診療	R4.2 月	6,358
	計		13,356
R4 年度	R3.11 月～R4.6 月診療	R4.11 月	6,906
	R4.7 月～R4.10 月診療	R5.2 月	6,274
	計		13,180

羽村市からのご案内

ウキウキしたり



ワクワクしたり



個人情報の取り扱いについて

この事業は、株式会社ベネフィット・ワンに委託して実施します。事前調整やアドバイス・情報提供の事前準備の為、皆様の健康保険証記号・番号、氏名、住所、郵便番号、電話番号、性別、続柄、生年月日、年齢、被保険者勤務先を委託先に提供しますが、委託先には厳重な守秘義務を課し、万が一にも皆様の個人情報が漏えいしたり、この事業以外の目的に使用されないことがないよう万全の体制を敷いております。

お問合せ先

羽村市 市民部 市民課 保険係

[住所]

〒205-8601

羽村市緑ヶ丘5-2-1

[TEL] 042 - 555 - 1111 (内線125~129)

委託先

株式会社 ベネフィット・ワン

〒163-1036 東京都新宿区西新宿三丁目7番1号 新宿パークタワー 36階

訪問事業係

■お電話でのお申込み・お問い合わせ

0120-172-070

通話料無料

※一部の電話からは繋がりません。

受付時間：平日 9時～17時

※ご参加の確認のため、上記電話番号からお電話させていただく場合がございます。

ずっと幸せに 暮らすために

健康相談事業

充実した日々を送りたい



これからも豊かな気持ちで



羽村市 市民部 市民課 保険係



こんなお困りごとは ありませんか

コロナが怖くて健康診断を受けていない

薬が多くて、薬の飲み忘れがある
同じ薬が家にたくさんある

ジェネリックって本当に大丈夫？

健康は大切だって、わかっているけど、
何をやったらいいかわからない
自分でやっていることが、本当に健康にいいことなのか不安

よく転ぶようになって体力がなくなった


体重が減ってしまった

硬いものがかめなくなった

こんなとき、ぜひご利用ください。 健康相談事業の流れ

1 本通知が届きましたら、
担当相談員（保健師・看護師）から
お電話いたします。

担当相談員からお電話で
訪問日についてご相談します。



2 訪問日当日、担当相談員が
ご自宅へ訪問させていただき、
ご質問にお答えします。

すこやかに過ごしていただくための
様々なご相談にお答えします。



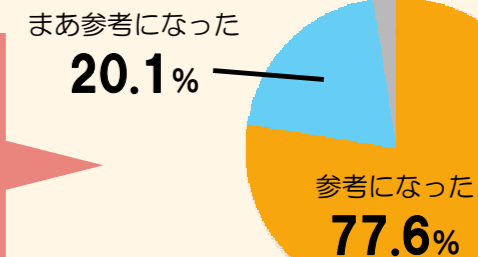
3 再度、お電話でサポートします

健康増進、お悩みごとについて、
病気の発症予防や悪化予防など

感染症対策として、引き続き相談員はマスク着用の上、訪問させていただきます。

9割以上の方から満足いただいています

保健指導を受けた方へのアンケート結果で、
97.7%の方が、「保健指導は参考になった」と回答しています。
※保健指導実施者アンケート1,457名の集計結果より



参加者の声

食事のとり方や運動の方法についての健康維持に役立つ情報の提供をありがとうございました。
(50歳代 男性)



体操やストレッチの方法など痛み予防の方法を教えてくださいました。とても参考になりました。
(60歳代 女性)



糖尿病治療中のあなたへ

糖尿病性腎症 重症化予防プログラム のご案内

羽村市 市民部 市民課保険係

参加費
無料!

私たちが
サポートします!



■お電話でのお問い合わせ先

☎0800-9190-225 (通話料無料) 平日9:00~17:00

【ご参加確認のために】

☎0120-915-325からお電話させていただく場合がございます。

ご利用要項

1 かかりつけ医に
書類をお持ちく
ださい

参加ご希望の方へお願い

①案内文書をご覧のうえ、同封の以下の書類を主治医に持参して、「プログラムに参加したい」旨をお申し出ください。

(a)「糖尿病性腎症重症化予防プログラムについてご協力をお願い」

(b)「羽村市 糖尿病性腎症重症化予防プログラム 生活指導内容の確認書」

②主治医に「羽村市 糖尿病性腎症重症化予防プログラム 生活指導内容の確認書」の必要事項をご記入いただくよう、ご依頼ください。

2 利用申込書を
ご記入ください

利用申込書に必要事項をご記入の上、「羽村市 糖尿病性腎症重症化予防プログラム 生活指導内容の確認書」とあわせて、同封の返信用封筒にてご郵送ください。

3 担当専門職が
お電話します

担当専門職がお電話で、皆さまのご都合に合わせて、面談日を調整いたします。

4 担当専門職が
面談いたします

お約束した時間に、市役所へ担当専門職がお伺いいたします。あなたの健康に関するお悩みもご相談ください。

申込締切日

令和5年

7月25日(火)

今日から始めよう！ 腎症予防のための3つの健康習慣

1



バランス良く
適量を食べる

正しい食事で血糖値をコントロール。
糖尿病性腎症予防の基本です。

2



減塩を
心がける

塩分の摂りすぎは腎臓に負担をかけ、
腎機能を低下させます。

3



血圧を
測定する

高血圧も腎機能を低下させます。
しっかり血圧も管理しましょう。

ご利用資格

面談日当日において、羽村市国民健康保険にご加入の方

※資格喪失後はご利用できませんので、ご注意ください。

※このご案内を受け取られたご本人以外の方はご利用いただけません。

【事業主体】羽村市 【委託先】(株)ベネフィット・ワン

こんなに怖い!! 糖尿病性腎症

糖尿病の三大合併症の1つである糖尿病性腎症。腎機能は悪化してしまうと、決して元に戻ることはありません。できるだけ早めに対策して悪化を防ぎましょう。

元には戻れない! 人工透析までのプロセス (70代Aさんの場合)

45才: 糖尿病と診断される




自覚症状がないため
暴飲暴食を続けてしまう

〈腎症1期〉



網膜の血管がもろくなり
眼底出血を起こす

〈腎症2期〉



心筋梗塞により
バイパス手術を受ける

〈腎症3期〉

1週間のうち約12時間は病院に!
この生活が「一生」続きます!

合併症の有無で変わる糖尿病の年間医療費

糖尿病のみの場合 …… 24.7 万円※
合併症がある場合 …… 35.7 万円※

合併症があると
年間の医療費は **11**万円も高くなる!

※「政府管掌健康保険における医療費等に関する調査研究報告書」
(医療経済研究機構)よりH15年の数値

3期から4期で急激に悪化!



足の壊疽により切断

〈腎症4期〉



透析を
開始!

〈腎症5期〉

透析導入後の生活

透析スケジュール
(週3日で1回4時間程度)

70代Aさん
の場合

月	火	水	木	金	土	日
●		●		●		

自分の腎臓がこんなに悪くなっているとは思っていませんでした。透析は時間的にもかなり負担になっています。体調管理も大変です。

「糖尿病性腎症重症化予防プログラム」の3つのメリット

- 1 主治医と連携して、経験豊富な専門職がわかりやすい言葉で、**予防のポイント**を具体的にアドバイス。
- 2 充実のプログラムが約6か月間無料。面談や手紙、電話を通して手厚くサポート。
- 3 画期的な食事診断システムを導入し、みなさんの食生活の問題点や改善ポイントを明らかに。



すべて無料! 「糖尿病性腎症重症化予防プログラム」の流れ

開始時	1ヵ月	2~5ヵ月	6ヵ月
<p>〈初回面談〉</p> <p>食事内容や生活習慣、通院状況についてお聞かせください。</p>	<p>〈2回目面談〉</p> <p>初回面談をもとに、具体的な実施プランをご提示します。</p>	<p>〈手紙支援〉</p> <p>糖尿病に関するニュースレターをお送りします。</p> <p>〈電話支援〉</p> <p>実施状況をお伺いし、必要に応じてプランを見直します。</p>	<p>〈最終面談〉</p> <p>これまでの成果を振り返り、今後のアドバイスをいたします。</p>