

令和 6 年 度

羽村市国民健康保険事業概要

(令和5年度事業実績)

目 次

P 1	1. 国民健康保険被保険者の加入状況（年度別）
P 2	2. 国民健康保険被保険者数の推移（グラフ）
P 3	3. 令和5年度 国民健康保険事業会計決算（案）概要
P 4～7	4. 令和5年度 国民健康保険事業会計歳入・歳出決算（案）詳細
P 8	5. 保険税 （1）年度別課税状況
P 9～10	（2）軽減世帯の状況 7割軽減・5割軽減・2割軽減、未就学児に係る軽減、産前産後期間に係る軽減
P 11	（3）保険税収納状況
P 12	（4）納付方法別収納状況（5）不納欠損の状況
P 13	（6）滞納対策の状況
P 14	6. 保険給付（1）年度別給付状況一覧
P 15	（2）国民健康保険被保険者数及び1人当たり医療費（療養給付費）の推移（グラフ）
P 16	（3）高額療養費の状況
P 17	7. 特定健康診査・特定保健指導
P 18	8. 保健事業【保険係実施事業】

1. 国民健康保険被保険者の加入状況(年度別)

- ・国民健康保険被保険者数(年間平均)は、後期高齢者制度への移行などもあり、令和5年度と令和4年度を比較すると、508人、率にして4.5%減少した。
- ・退職者医療制度被保険者は、平成26年度末をもって原則制度廃止となり既対象者が65歳に到達までの制度存続となっている。令和2年度末には退職被保険者は0となった。
- ・令和5年度の総世帯数に対する国保加入世帯の割合は27.8%であり、総人口に対する国保加入者数の割合は19.9%となっている。

年度	総数(外国人含む)			国民健康保険					国保加入率		一般被保険者		退職者医療制度被保険者								介護保険第2号被保険者			
	世帯数	人口	一世帯当たり	世帯数	伸び率	被保険者数	伸び率	一世帯あたり	世帯	被保険者数	被保険者数	割合	世帯数合計	混合世帯数	世帯数(退)	本人	割合	被扶養者	割合	合計	割合	被保険者数	伸び率	割合
H30	25,706	55,669	2.17	8,221	-3.9%	13,067	-5.6%	1.59	32.0%	23.5%	12,997	99.5%	57	27	30	57	0.4%	13	0.1%	70	0.5%	4,171	-5.7%	31.9%
R01	25,871	55,490	2.14	7,916	-3.7%	12,400	-5.1%	1.57	30.6%	22.3%	12,390	99.9%	8	3	5	9	0.1%	1	0.0%	10	0.1%	3,935	-5.7%	31.7%
R02	25,762	54,866	2.13	7,858	-0.7%	12,142	-2.1%	1.55	30.5%	22.1%	12,142	100.0%	0	0	0	0	0.0%	0	0.0%	0	0.0%	3,833	-2.6%	31.6%
R03	25,991	54,616	2.10	7,796	-1.5%	11,850	-2.4%	1.52	30.0%	21.7%	11,850	100.0%	0	0	0	0	0.0%	0	0.0%	0	0.0%	3,758	-2.0%	31.7%
R04	26,279	54,532	2.08	7,586	-2.7%	11,343	-4.3%	1.50	28.9%	20.8%	11,343	100.0%	0	0	0	0	0.0%	0	0.0%	0	0.0%	3,656	-2.7%	32.2%
R05	26,589	54,440	2.05	7,405	-2.4%	10,835	-4.5%	1.46	27.8%	19.9%	10,835	100.0%	0	0	0	0	0.0%	0	0.0%	0	0.0%	3,587	-1.9%	33.1%

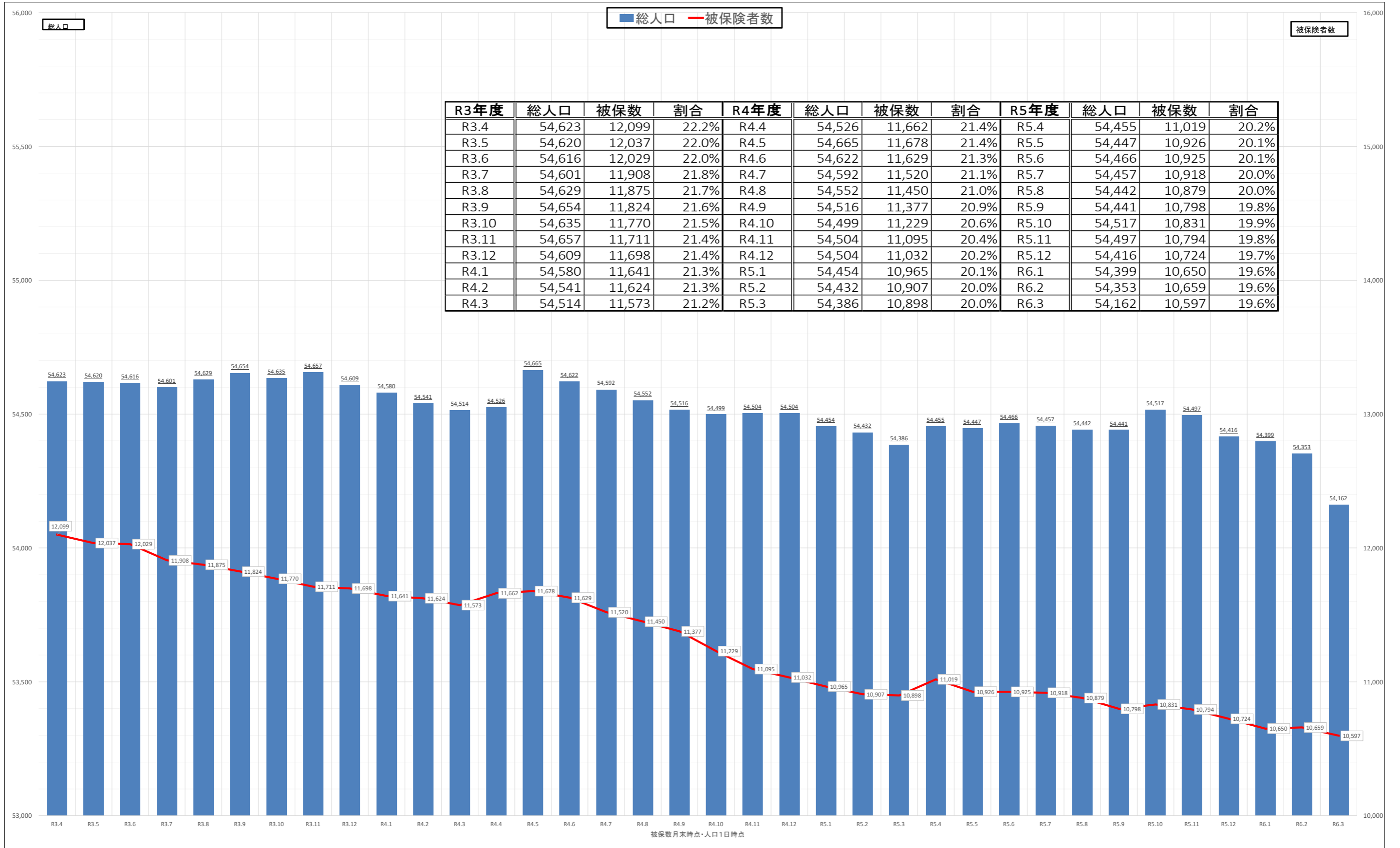
注1)人口、世帯、被保険者数は年度平均である。

注2)被保険者とは、被保険者数の略である。

注3)退職者医療制度被保険者における「混合世帯数」とは、同一世帯に一般被保険者と退職被保険者及び退職被扶養者が属する世帯の世帯数である。

注4)割合とは、被保険者全体に占める割合を表示している。

2. 国民健康保険 被保険者数の推移



3. 令和5年度 国民健康保険事業会計決算(案) 概要

【歳入】

【歳出】

(単位:千円)

款	令和5年度決算額	令和4年度決算額	比較増減	対前年比 (伸び率)	款	令和5年度決算額	令和4年度決算額	比較増減	対前年比 (伸び率)	収支差引額	
										令和5年度決算額	令和4年度決算額
1国民健康保険税	987,561	1,077,009	△ 89,448	△ 8.3 %	1総務費	91,529	80,759	10,770	13.3 %	令和5年度決算額	213,668
2国庫支出金	305	163	142	87.1 %	2保険給付費	3,546,568	3,592,821	△ 46,253	△ 1.3 %	令和4年度決算額	188,096
3都支出金	3,754,404	3,775,543	△ 21,139	△ 0.6 %	3国民健康保険事業 費納付金	1,750,596	1,702,281	48,315	2.8 %	比較増減	25,572
4財産収入	1	2	△ 1	△ 50.0 %	4共同事業拠出金	0	0	0	0.0 %	対前年比	13.6%
5繰入金	949,514	749,564	199,950	26.7 %	5保健事業費	56,718	57,072	△ 354	△ 0.6 %		
6繰越金	188,096	159,979	28,117	17.6 %	6基金積立金	1	2	△ 1	△ 50.0 %		
7諸収入	26,272	25,215	1,057	4.2 %	7公債費	0	0	0	0.0 %		
					8諸支出金	247,073	166,444	80,629	48.4 %		
					9予備費	0	0	0	0.0 %		
歳入合計	5,906,153	5,787,475	118,678	2.1 %	歳出合計	5,692,485	5,599,379	93,106	1.7 %		

4. 令和5年度 国民健康保険事業会計 歳入・歳出決算（案）詳細
歳 入

(単位：円・%)

款・項	予算現額	収 入 済 額				不納欠損額	収入未済額	予算現額と 収入済額の 比較	備 考																																																																															
		令和5年度	令和4年度	前年度との比較	増減率																																																																																			
1 国民健康保険税	974,121,000	987,561,128	1,077,009,008	△ 89,447,880	△ 8.31%	25,312,521	98,658,072	13,440,128	<p>■国民健康保険税合計の収納率は、89.1%、対前年度0.2ポイント減、現年度分 96.1% 前年比 0.3ポイント増 滞納繰越分 29.4% 前年比 5.4ポイント減</p> <p>■国保税税率【税率変更なし】</p> <table border="1"> <thead> <tr> <th rowspan="2">区 分</th> <th>所得割</th> <th>均等割</th> <th colspan="2">限度額</th> </tr> <tr> <th>R5、R4</th> <th>R5、R4</th> <th>R5</th> <th>R4</th> </tr> </thead> <tbody> <tr> <td>医 療</td> <td>6.09%</td> <td>25,800円</td> <td>65万円</td> <td>65万円</td> </tr> <tr> <td>後 期</td> <td>2.24%</td> <td>10,700円</td> <td>22万円</td> <td>20万円</td> </tr> <tr> <td>介 護</td> <td>2.10%</td> <td>12,800円</td> <td>17万円</td> <td>17万円</td> </tr> <tr> <td>計</td> <td>10.43%</td> <td>49,300円</td> <td>104万円</td> <td>102万円</td> </tr> </tbody> </table> <p>■国保税収納率</p> <table border="1"> <thead> <tr> <th>区分</th> <th>令和5年度</th> <th>令和4年度</th> <th>増減</th> </tr> </thead> <tbody> <tr> <td>現年度分</td> <td>96.1%</td> <td>95.8%</td> <td>0.3ポイント</td> </tr> <tr> <td>滞納繰越分</td> <td>29.4%</td> <td>34.8%</td> <td>△5.4ポイント</td> </tr> <tr> <td>合計</td> <td>89.1%</td> <td>89.3%</td> <td>△0.2ポイント</td> </tr> </tbody> </table> <p>■収入未済件数等</p> <table border="1"> <thead> <tr> <th rowspan="2">税目</th> <th colspan="2">令和5年度</th> <th colspan="2">令和4年度</th> </tr> <tr> <th>件数</th> <th>人員</th> <th>件数</th> <th>人員</th> </tr> </thead> <tbody> <tr> <td>国民健康保険税</td> <td>5,501</td> <td>730</td> <td>6,883</td> <td>894</td> </tr> </tbody> </table> <p>■不納欠損件数等</p> <table border="1"> <thead> <tr> <th rowspan="2">税目</th> <th colspan="2">令和5年度</th> <th colspan="2">令和4年度</th> </tr> <tr> <th>件数</th> <th>人員</th> <th>件数</th> <th>人員</th> </tr> </thead> <tbody> <tr> <td>国民健康保険税</td> <td>2,044</td> <td>282</td> <td>958</td> <td>111</td> </tr> </tbody> </table> <p>■還付未済額</p> <table border="1"> <thead> <tr> <th></th> <th>令和5年度</th> <th>令和4年度</th> </tr> </thead> <tbody> <tr> <td></td> <td>3,169,500</td> <td>2,409,085</td> </tr> </tbody> </table>	区 分	所得割	均等割	限度額		R5、R4	R5、R4	R5	R4	医 療	6.09%	25,800円	65万円	65万円	後 期	2.24%	10,700円	22万円	20万円	介 護	2.10%	12,800円	17万円	17万円	計	10.43%	49,300円	104万円	102万円	区分	令和5年度	令和4年度	増減	現年度分	96.1%	95.8%	0.3ポイント	滞納繰越分	29.4%	34.8%	△5.4ポイント	合計	89.1%	89.3%	△0.2ポイント	税目	令和5年度		令和4年度		件数	人員	件数	人員	国民健康保険税	5,501	730	6,883	894	税目	令和5年度		令和4年度		件数	人員	件数	人員	国民健康保険税	2,044	282	958	111		令和5年度	令和4年度		3,169,500	2,409,085
区 分	所得割	均等割	限度額																																																																																					
	R5、R4	R5、R4	R5	R4																																																																																				
医 療	6.09%	25,800円	65万円	65万円																																																																																				
後 期	2.24%	10,700円	22万円	20万円																																																																																				
介 護	2.10%	12,800円	17万円	17万円																																																																																				
計	10.43%	49,300円	104万円	102万円																																																																																				
区分	令和5年度	令和4年度	増減																																																																																					
現年度分	96.1%	95.8%	0.3ポイント																																																																																					
滞納繰越分	29.4%	34.8%	△5.4ポイント																																																																																					
合計	89.1%	89.3%	△0.2ポイント																																																																																					
税目	令和5年度		令和4年度																																																																																					
	件数	人員	件数	人員																																																																																				
国民健康保険税	5,501	730	6,883	894																																																																																				
税目	令和5年度		令和4年度																																																																																					
	件数	人員	件数	人員																																																																																				
国民健康保険税	2,044	282	958	111																																																																																				
	令和5年度	令和4年度																																																																																						
	3,169,500	2,409,085																																																																																						
2 国庫支出金	351,000	305,000	163,000	142,000	87.12%	0	0	△ 46,000	<p>■国庫補助金 前年度比 87.12% 主な要因 出産育児一時金が42万円から50万円に引き上げられたことに伴う補助金、出産育児一時金臨時補助金分の増(令和5年度のみ)の措置</p> <p>■補助金の内容</p> <table border="1"> <thead> <tr> <th>区分</th> <th>令和5年度</th> <th>令和4年度</th> <th>増減</th> </tr> </thead> <tbody> <tr> <td>災害臨時特例補助金</td> <td>135,000</td> <td>163,000</td> <td>△ 28,000</td> </tr> <tr> <td>出産育児一時金臨時補助金</td> <td>170,000</td> <td></td> <td>△ 17.2%</td> </tr> </tbody> </table>	区分	令和5年度	令和4年度	増減	災害臨時特例補助金	135,000	163,000	△ 28,000	出産育児一時金臨時補助金	170,000		△ 17.2%																																																																			
区分	令和5年度	令和4年度	増減																																																																																					
災害臨時特例補助金	135,000	163,000	△ 28,000																																																																																					
出産育児一時金臨時補助金	170,000		△ 17.2%																																																																																					
2 国庫補助金	351,000	305,000	163,000	142,000	87.12%	0	0	△ 46,000																																																																																
3 都支出金	3,925,424,000	3,754,403,929	3,775,542,642	△ 21,138,713	△ 0.56%	0	0	△ 171,020,071	<p>■都補助金 前年度比 ▲ 0.56% 主な要因 被保険者減による医療費の減少に伴い、その補填財源である普通交付金が減少</p> <p>■補助金の内訳</p> <table border="1"> <thead> <tr> <th>区分</th> <th>令和5年度</th> <th>令和4年度</th> <th>増減</th> </tr> </thead> <tbody> <tr> <td>普通交付金</td> <td>3,591,006,929</td> <td>3,621,986,642</td> <td>△ 30,979,713 △ 0.9%</td> </tr> <tr> <td>保険者努力支援分</td> <td>25,258,000</td> <td>26,276,000</td> <td>△ 1,018,000 △ 3.9%</td> </tr> <tr> <td>特別調整交付金分</td> <td>14,234,000</td> <td>16,147,000</td> <td>△ 1,913,000 △ 11.8%</td> </tr> <tr> <td>都繰入金分</td> <td>85,182,000</td> <td>68,723,000</td> <td>16,459,000 23.9%</td> </tr> <tr> <td>特定健康診査等負担分</td> <td>17,287,000</td> <td>17,378,000</td> <td>△ 91,000 △ 0.5%</td> </tr> <tr> <td>都補助金</td> <td>21,436,000</td> <td>25,032,000</td> <td>△ 3,596,000 △ 14.4%</td> </tr> </tbody> </table>	区分	令和5年度	令和4年度	増減	普通交付金	3,591,006,929	3,621,986,642	△ 30,979,713 △ 0.9%	保険者努力支援分	25,258,000	26,276,000	△ 1,018,000 △ 3.9%	特別調整交付金分	14,234,000	16,147,000	△ 1,913,000 △ 11.8%	都繰入金分	85,182,000	68,723,000	16,459,000 23.9%	特定健康診査等負担分	17,287,000	17,378,000	△ 91,000 △ 0.5%	都補助金	21,436,000	25,032,000	△ 3,596,000 △ 14.4%																																																			
区分	令和5年度	令和4年度	増減																																																																																					
普通交付金	3,591,006,929	3,621,986,642	△ 30,979,713 △ 0.9%																																																																																					
保険者努力支援分	25,258,000	26,276,000	△ 1,018,000 △ 3.9%																																																																																					
特別調整交付金分	14,234,000	16,147,000	△ 1,913,000 △ 11.8%																																																																																					
都繰入金分	85,182,000	68,723,000	16,459,000 23.9%																																																																																					
特定健康診査等負担分	17,287,000	17,378,000	△ 91,000 △ 0.5%																																																																																					
都補助金	21,436,000	25,032,000	△ 3,596,000 △ 14.4%																																																																																					
1 都補助金	3,925,424,000	3,754,403,929	3,775,542,642	△ 21,138,713	△ 0.56%	0	0	△ 171,020,071																																																																																
4 財産収入	1,000	1,000	2,000	△ 1,000	△ 50.00%	0	0	0	国民健康保険事業運営基金利子																																																																															

款・項	予算現額	収 入 済 額				不納欠損額	収入未済額	予算現額と 収入済額の 比較	備 考																												
		令和5年度	令和4年度	前年度との比較	増減率																																
5 繰入金	949,515,000	949,514,088	749,564,209	199,949,879	26.68%	0	0	△ 912	■繰入金の内訳 <table border="1"> <thead> <tr> <th>区分</th> <th>令和5年度</th> <th>令和4年度</th> <th>増減</th> </tr> </thead> <tbody> <tr> <td>保険基盤安定繰入金</td> <td>202,584,293</td> <td>205,484,595</td> <td>△ 2,900,302 △ 1.4%</td> </tr> <tr> <td>未就学児均等割保険 税繰入金</td> <td>2,878,345</td> <td>2,901,614</td> <td>△ 23,269 △ 0.8%</td> </tr> <tr> <td>職員給与費等 繰入金</td> <td>85,820,000</td> <td>78,247,000</td> <td>7,573,000 9.7%</td> </tr> <tr> <td>産前産後保険税 繰入金</td> <td>105,450</td> <td></td> <td></td> </tr> <tr> <td>出産育児一時金繰入 金</td> <td>23,334,000</td> <td>19,600,000</td> <td>3,734,000 19.1%</td> </tr> <tr> <td>その他一般会計繰入 金</td> <td>634,792,000</td> <td>443,331,000</td> <td>191,461,000 43.2%</td> </tr> </tbody> </table>	区分	令和5年度	令和4年度	増減	保険基盤安定繰入金	202,584,293	205,484,595	△ 2,900,302 △ 1.4%	未就学児均等割保険 税繰入金	2,878,345	2,901,614	△ 23,269 △ 0.8%	職員給与費等 繰入金	85,820,000	78,247,000	7,573,000 9.7%	産前産後保険税 繰入金	105,450			出産育児一時金繰入 金	23,334,000	19,600,000	3,734,000 19.1%	その他一般会計繰入 金	634,792,000	443,331,000	191,461,000 43.2%
区分	令和5年度	令和4年度	増減																																		
保険基盤安定繰入金	202,584,293	205,484,595	△ 2,900,302 △ 1.4%																																		
未就学児均等割保険 税繰入金	2,878,345	2,901,614	△ 23,269 △ 0.8%																																		
職員給与費等 繰入金	85,820,000	78,247,000	7,573,000 9.7%																																		
産前産後保険税 繰入金	105,450																																				
出産育児一時金繰入 金	23,334,000	19,600,000	3,734,000 19.1%																																		
その他一般会計繰入 金	634,792,000	443,331,000	191,461,000 43.2%																																		
		■繰入金 前年度比 26.68% 主な要因 国保事業費納付金の増、国民健康保険税収減など																																			
6 繰越金	188,096,000	188,096,248	159,979,487	28,116,761	17.58%	0	0	248	■繰越金の内訳 <table border="1"> <thead> <tr> <th>区分</th> <th>令和4年度</th> <th>令和4年度</th> <th>増減</th> </tr> </thead> <tbody> <tr> <td>繰越金</td> <td>188,096,248</td> <td>159,979,487</td> <td>28,116,761 17.6%</td> </tr> </tbody> </table>	区分	令和4年度	令和4年度	増減	繰越金	188,096,248	159,979,487	28,116,761 17.6%																				
区分	令和4年度	令和4年度	増減																																		
繰越金	188,096,248	159,979,487	28,116,761 17.6%																																		
7 諸収入	5,811,000	26,271,789	25,215,070	1,056,719	4.19%	284,187	1,265,363	20,460,789																													
1 延滞金、加算金 及び過料	5,804,000	5,826,667	14,226,918	△ 8,400,251	△ 59.04%	0	0	22,667	保険税延滞金																												
2 市預金利子	2,000	2,000	2,000	0	0.00%	0	0	0	歳計現金預金利子																												
3 受託事業収入	1,000	0	0	0	0.00%	0	0	△ 1,000																													
4 雑 入	4,000	20,443,122	10,986,152	9,456,970	86.08%	284,187	1,265,363	20,439,122	■雑入の内訳 <table border="1"> <thead> <tr> <th>区分</th> <th>令和5年度</th> <th>令和4年度</th> <th>増減</th> </tr> </thead> <tbody> <tr> <td>一般被保険者第三者 納付金</td> <td>17,064,761</td> <td>497,771</td> <td>16,566,990 3,328.2%</td> </tr> <tr> <td>退職被保険者等第三 者納付金</td> <td>0</td> <td>0</td> <td>0</td> </tr> <tr> <td>一般被保険者返納金</td> <td>3,378,361</td> <td>10,159,597</td> <td>△ 6,781,236 △ 66.7%</td> </tr> <tr> <td>退職被保険者等返納 金</td> <td>0</td> <td>0</td> <td>0</td> </tr> <tr> <td>医療報酬返還金</td> <td>0</td> <td>10,045</td> <td>△ 10,045 △ 100.0%</td> </tr> <tr> <td>国保事業費納付金精 算金</td> <td>0</td> <td>318,739</td> <td>△ 318,739 △ 100.0%</td> </tr> </tbody> </table>	区分	令和5年度	令和4年度	増減	一般被保険者第三者 納付金	17,064,761	497,771	16,566,990 3,328.2%	退職被保険者等第三 者納付金	0	0	0	一般被保険者返納金	3,378,361	10,159,597	△ 6,781,236 △ 66.7%	退職被保険者等返納 金	0	0	0	医療報酬返還金	0	10,045	△ 10,045 △ 100.0%	国保事業費納付金精 算金	0	318,739	△ 318,739 △ 100.0%
区分	令和5年度	令和4年度	増減																																		
一般被保険者第三者 納付金	17,064,761	497,771	16,566,990 3,328.2%																																		
退職被保険者等第三 者納付金	0	0	0																																		
一般被保険者返納金	3,378,361	10,159,597	△ 6,781,236 △ 66.7%																																		
退職被保険者等返納 金	0	0	0																																		
医療報酬返還金	0	10,045	△ 10,045 △ 100.0%																																		
国保事業費納付金精 算金	0	318,739	△ 318,739 △ 100.0%																																		
		■雑入 前年度比 86.08% 主な要因 一般被保険者第三者返納金の増																																			
歳入合計	6,043,319,000	5,906,153,182	5,787,475,416	118,677,766	2.05%	25,596,708	99,923,435	△ 137,165,818																													

歳 出

(単位：円・%)

款・項	予算現額	支 出 額				不用額（予算現額と支出済額との比較）	予算現額に対する執行率	構成比	備 考				
		令和5年度	令和4年度	前年度との比較	増減率				令和5年度	令和4年度	比較増減	増減率	
1 総務費	98,132,500	91,528,834	80,758,609	10,770,225	13.34%	6,603,666	93.27%	1.61%					
1 総務管理費	67,172,000	62,883,154	54,506,391	8,376,763	15.37%	4,288,846	93.62%	1.10%	<ul style="list-style-type: none"> 職員人件費（給料・職員手当等） 一般事務、資格事務経費 給付事務経費 				
									令和5年度	令和4年度	比較増減	増減率	
									45,157,779	41,036,233	4,121,546	10.0%	
									12,486,065	8,033,733	4,452,332	55.4%	
									3,237,404	3,483,807	△ 246,403	△ 7.1%	
2 徴税费	30,960,500	28,645,680	26,252,218	2,393,462	9.12%	2,314,820	92.52%	0.50%	<ul style="list-style-type: none"> 課税事務経費 収納事務経費 				
									令和5年度	令和4年度	比較増減	増減率	
									1,905,987	2,120,001	△ 214,014	△ 10.1%	
									26,739,693	24,132,217	2,607,476	10.8%	
2 保険給付費	3,872,777,000	3,546,568,198	3,592,820,910	△ 46,252,712	△ 1.29%	326,208,802	91.58%	62.30%					
1 療養諸費	3,339,745,000	3,049,629,646	3,115,147,052	△ 65,517,406	△ 2.10%	290,115,354	91.31%	53.57%	<ul style="list-style-type: none"> 01 一般被保険者療養給付費 一般被保険者療養給付費負担金 02 退職被保険者等療養給付費 退職被保険者等療養給付費負担金 03 一般被保険者療養費 一般被保険者療養費負担金 04 退職被保険者等療養費 退職被保険者等療養費負担金 05 審査手数料 審査委託料、支払委託料、共同電算処理委託料 合 計 				
									令和5年度	令和4年度	比較増減	増減率	
									3,010,008,268	3,074,064,211	△ 64,055,943	△ 2.1%	
									0	0	0	-	
									23,760,982	24,823,072	△ 1,062,090	△ 4.3%	
											0	-	
									15,860,396	16,259,769	△ 399,373	△ 2.5%	
									合 計	3,049,629,646	3,115,147,052	△ 65,517,406	△ 2.1%
									令和5年度	令和4年度	比較増減	増減率	
									被保険者数（平均）	10,835	11,343	△ 508	△ 4.5%
2 高額療養費	487,312,000	471,327,528	455,357,671	15,969,857	3.51%	15,984,472	96.72%	8.28%	<ul style="list-style-type: none"> 01 一般被保険者高額療養費 一般被保険者高額療養費負担金 02 退職被保険者等高額療養費 退職被保険者等高額療養費負担金 03 一般被保険者高額介護合算療養費 一般被保険者高額介護合算療養費負担金 04 退職被保険者高額介護合算療養費 退職被保険者高額介護合算療養費負担金 合 計 				
									令和5年度	令和4年度	比較増減	増減率	
									471,178,900	455,106,938	16,071,962	3.5%	
									0	0	0	-	
									148,628	250,733	△ 102,105	△ 40.7%	
									0	0	0	-	
									合 計	471,327,528	455,357,671	15,969,857	3.5%
3 移送費	101,000	0	47,000	△ 47,000	△ 100.00%	101,000	-	-					
4 出産育児諸費	35,015,000	16,356,870	11,611,200	4,745,670	40.87%	18,658,130	46.71%	0.29%	<ul style="list-style-type: none"> 01 出産育児諸費 出産育児諸費 (人数：人) 				
									令和5年度	令和4年度	比較増減	増減率	
									16,356,870	11,611,200	4,745,670	40.9%	
									36	28	8	28.6%	
5 葬祭諸費	5,000,000	4,100,000	3,850,000	250,000	6.49%	900,000	82.00%	0.07%	<ul style="list-style-type: none"> 01 葬祭費 葬祭費 (人数：人) 				
									令和5年度	令和4年度	比較増減	増減率	
									4,100,000	3,850,000	250,000	6.5%	
									82	77	5	6.5%	
6 結核・精神医療給付金	5,522,000	5,076,974	5,214,356	△ 137,382	△ 2.63%	445,026	91.94%	0.09%	<ul style="list-style-type: none"> 01 結核・精神医療給付金 結核・精神医療給付金 (件数：件) 				
									令和5年度	令和4年度	比較増減	増減率	
									5,076,974	5,214,356	△ 137,382	△ 2.6%	
									4,855	4,696	159	3.4%	
7 傷病手当金	82,000	77,180	1,593,631	△ 1,516,451	△ 95.16%	4,820	94.12%	0.00%	<ul style="list-style-type: none"> 01 傷病手当金 傷病手当金 (件数：件) 				
									令和5年度	令和4年度	比較増減	増減率	
									77,180	1,593,631	△ 1,516,451	△ 95.2%	
									3	43	△ 40	△ 93.0%	

款・項	予算現額	支出額				不用額(予算現額と支出済額との比較)	予算現額に対する執行率	構成比	備考				
		令和5年度	令和4年度	前年度との比較	増減率				令和5年度	令和4年度	比較増減	増減率	
3 国民健康保険事業費納付金	1,750,598,000	1,750,595,964	1,702,281,394	48,314,570	2.84%	2,036	100.00%	30.75%					
1 医療給付費分	1,224,681,000	1,224,680,412	1,199,743,404	24,937,008	2.08%	588	100.00%	21.51%					
									01 国保事業費納付金	令和5年度	令和4年度	比較増減	増減率
									・医療給付費分(一般)	1,224,622,482	1,199,743,404	24,879,078	2.1%
									・医療給付費分(退職)	57,930	0	57,930	-
									合計	1,224,680,412	1,199,743,404	24,937,008	2.1%
2 後期高齢者支援金等分	387,863,000	387,862,468	358,667,279	29,195,189	8.14%	532	100.00%	6.81%					
									01 国保事業費納付金	令和5年度	令和4年度	比較増減	増減率
									・後期高齢者支援金等分(一般)	387,841,549	358,667,279	29,174,270	8.1%
									・後期高齢者支援金等分(退職)	20,919	0	20,919	-
									合計	387,862,468	358,667,279	29,195,189	8.1%
3 介護納付金分	138,054,000	138,053,084	143,870,711	△ 5,817,627	△ 4.04%	916	100.00%	2.43%					
									01 国保事業費納付金	令和5年度	令和4年度	比較増減	増減率
									・介護給付費分	138,053,084	143,870,711	△ 5,817,627	△ 4.0%
									合計	138,053,084	143,870,711	△ 5,817,627	△ 4.0%
4 共同事業拠出金	3,000	156	110	46	41.82%	2,844	5.20%	0.00%					
									01 その他共同事業事務費拠出金	令和5年度	令和4年度	比較増減	増減率
									・年金受給者一覧表作成事務費	156	110	46	41.8%
5 保健事業費	71,624,000	56,717,683	57,072,355	△ 354,672	△ 0.62%	14,906,317	79.19%	1.00%					
									01 特定健康診査等事業費	令和5年度	令和4年度	比較増減	増減率
									・特定健康診査委託料	36,070,058	38,814,060	△ 2,744,002	△ 7.1%
									・特定健康診査等データ管理委託料	176,063	189,980	△ 13,917	△ 7.3%
									・特定保健指導事業実施委託料	1,359,215	1,654,070	△ 294,855	△ 17.8%
									02 保健事業費				
									・医療費通知作成業務委託料	518,499	535,269	△ 16,770	△ 3.1%
									・ジェネリック医薬品利用差額通知作成委託料	1,282,160	1,385,560	△ 103,400	△ 7.5%
									・重複・頻回受診等訪問指導委託料	2,160,400	1,947,000	213,400	11.0%
									・未受診者受診勧奨委託料	1,895,520	1,908,940	△ 13,420	△ 0.7%
									・糖尿病性腎症重症化予防事業委託料	4,032,204	3,988,512	43,692	1.1%
									・データヘルス計画等作成業務委託料	1,986,600			
6 基金積立金	1,000	1,000	2,000	△ 1,000	△ 50.00%	0	100.00%	0.00%					
									01 基金積立金	令和5年度	令和4年度	比較増減	増減率
									・国民健康保険事業運営基金積立金(利子分)	1,000	2,000	△ 1,000	△ 50.0%
7 公債費	165,000	0	0	0	-	165,000	-	-					
8 諸支出金	249,706,000	247,073,600	166,443,790	80,629,810	48.44%	2,632,400	98.95%	4.34%					
1 償還金及び還付加算金	79,257,000	76,624,600	61,554,790	15,069,810	24.48%	2,632,400	96.68%	1.35%					
									01 一般被保険者保険税還付金	令和5年度	令和4年度	比較増減	増減率
									・一般被保険者保険税還付金	5,539,002	8,228,341	△ 2,689,339	△ 32.7%
									03 償還金				
									・普通交付金返還金など	71,061,198	53,238,949	17,822,249	33.5%
									04 一般被保険者還付加算金				
									・一般被保険者保険税還付金	24,400	87,500	△ 63,100	△ 72.1%
2 繰出金	170,449,000	170,449,000	104,889,000	65,560,000	62.50%	0	100.00%	2.99%					
									01 一般会計繰出金	令和5年度	令和4年度	比較増減	増減率
									・一般会計繰出金	170,449,000	104,889,000	65,560,000	62.5%
9 予備費	312,500	0	0	0	-	312,500	-	-					
歳出合計	6,043,319,000	5,692,485,435	5,599,379,168	93,106,267	1.66%	350,833,565	94.19%	100.00%					

■主な増減……主な支出で、前年度に比較して増減の大きいもの
・特定健康診査委託料 ▲2,744千円 ▲ 7.1%

■主な増減……主な支出で、前年度に比較して増減の大きいもの
・普通交付金返還金など 17,822千円 33.5%

	令和5年度	令和4年度	前年度との比較
実質収支	213,667,747	188,096,248	25,571,499

5. 保険税

(1)年度別課税状況

年度	納期回数	税別	区分	税率		賦課割合		賦課限度額 円	調定額 千円	前年比 %	一世帯当たり調定額 円	前年比 %	一人当たり調定額		限度超過世帯		
				所得割	均等割	所得割	均等割						円	%	世帯数	全世帯に占める割合	前年比
				%	円	%	%						世帯	%	ポイント		
令和元年度	8	医療分	一般	5.54	24,400	61.13	38.87	610,000	715,017	△ 4.14	90,417	△ 1.04	57,709	0.56	106	1.34	△ 0.11
			退職						251	△ 93.26	31,375	△ 51.99	25,100	△ 52.83			
			計						715,268	△ 4.58	90,357	△ 0.91	57,683	0.55			
		支援分	一般	2.09	10,300	57.77	42.23	190,000	274,838	△ 4.55	34,754	△ 1.46	22,182	0.12	153	1.93	0.08
			退職						100	△ 93.16	12,500	△ 51.23	10,000	△ 52.09			
			計						274,938	△ 5.00	34,732	△ 1.34	22,172	0.11			
	介護分	一般	1.87	12,000	55.94	44.06	160,000	98,211	△ 4.70	28,877	△ 1.42	25,003	△ 0.28	69	2.03	0.17	
		退職						82	△ 93.55	16,400	△ 39.36	11,714	△ 43.78				
		計						98,293	△ 5.78	28,859	△ 1.38	24,979	△ 0.13				
	合計				9.50	46,700	—	—	960,000	1,088,499	△ 4.80	137,506	△ 1.13	87,782	0.32	328	5.30
令和2年度	8	医療分	一般	5.82	25,000	61.66	38.34	630,000	720,755	0.80	91,722	1.44	59,360	2.86	106	1.35	0.01
			退職						0	△ 100.00	0	△ 100.00	0	△ 100.00			
			計						720,755	0.77	91,722	1.51	59,360	2.91			
		支援分	一般	2.20	10,500	58.37	41.63	190,000	275,526	0.25	35,063	0.89	22,692	2.30	155	1.97	0.04
			退職						0	△ 100.00	0	△ 100.00	0	△ 100.00			
			計						275,526	0.21	35,063	0.95	22,692	2.35			
	介護分	一般	1.99	12,400	57.38	42.62	170,000	100,030	1.85	30,021	3.96	26,097	4.38	65	1.95	△ 0.08	
		退職						0	△ 100.00	0	△ 100.00	0	△ 100.00				
		計						100,030	1.77	30,021	4.03	26,097	4.48				
	合計				10.01	47,900	—	—	990,000	1,096,311	0.72	139,515	1.46	90,291	2.86	326	5.27
令和3年度	8	医療分	一般	5.82	25,000	61.09	38.91	630,000	695,344	△ 3.53	89,192	△ 2.76	58,679	△ 1.15	102	1.31	△ 0.04
			退職						0	0.00	0	0.00	0	0.00			
			計						695,344	△ 3.53	89,192	△ 2.76	58,679	△ 1.15			
		支援分	一般	2.20	10,500	57.83	42.17	190,000	266,364	△ 3.33	34,167	△ 2.56	22,478	△ 0.94	137	1.76	△ 0.22
			退職						0	0.00	0	0.00	0	0.00			
			計						266,364	△ 3.33	34,167	△ 2.56	22,478	△ 0.94			
	介護分	一般	1.99	12,400	56.71	43.29	170,000	96,628	△ 3.40	29,460	△ 1.87	25,713	△ 1.47	48	1.46	△ 0.49	
		退職						0	0.00	0	0.00	0	0.00				
		計						96,628	△ 3.40	29,460	△ 1.87	25,713	△ 1.47				
	合計				10.01	47,900	—	—	990,000	1,058,336	△ 3.46	135,754	△ 2.70	89,311	△ 1.09	287	4.53
令和4年度	8	医療分	一般	6.09	25,800	63.10	36.90	650,000	712,337	2.44	93,902	5.28	62,800	7.02	151	1.99	0.68
			退職						0	0.00	0	0.00	0	0.00			
			計						712,337	2.44	93,902	5.28	62,800	7.02			
		支援分	一般	2.24	10,700	59.40	40.60	200,000	265,418	△ 0.36	34,988	2.40	23,399	4.10	201	2.65	0.89
			退職						0	0.00	0	0.00	0	0.00			
			計						265,418	△ 0.36	34,988	2.40	23,399	4.10			
	介護分	一般	2.10	12,800	58.49	41.51	170,000	99,997	3.49	31,191	5.88	27,351	6.37	107	3.34	1.87	
		退職						0	0.00	0	0.00	0	0.00				
		計						99,997	3.49	31,191	5.88	27,351	6.37				
	合計				10.43	49,300	—	—	1,020,000	1,077,752	1.83	142,071	4.65	95,015	6.39	459	7.98
令和5年度	8	医療分	一般	6.09	25,800	61.58	38.42	650,000	651,473	△ 8.54	87,977	△ 6.31	60,127	△ 4.26	90	1.22	△ 0.77
			退職						0	0.00	0	0.00	0	0.00			
			計						651,473	△ 8.54	87,977	△ 6.31	60,127	△ 4.26			
		支援分	一般	2.24	10,700	58.41	41.59	220,000	246,797	△ 7.02	33,328	△ 4.74	22,778	△ 2.65	104	1.40	△ 1.25
			退職						0	0.00	0	0.00	0	0.00			
			計						246,797	△ 7.02	33,328	△ 4.74	22,778	△ 2.65			
	介護分	一般	2.10	12,800	55.87	44.13	170,000	93,248	△ 6.75	29,640	△ 4.97	25,996	△ 4.95	64	2.03	△ 1.31	
		退職						0	0.00	0	0.00	0	0.00				
		計						93,248	△ 6.75	29,640	△ 4.97	25,996	△ 4.95				
	合計				10.43	49,300	—	—	1,040,000	991,518	△ 8.00	133,898	△ 5.75	91,511	△ 3.69	258	4.65

(2)軽減世帯の状況 7割軽減・5割軽減・2割軽減、未就学児に係る軽減、産前産後期間に係る軽減

【7割・5割・2割軽減】

年度	区分	7割軽減					5割軽減					2割軽減					計					
		世帯	割合%、対前年度比較はポイント	被保数(人)	割合%、対前年度比較はポイント	軽減額(千円)	世帯	割合%、対前年度比較はポイント	被保数(人)	割合%、対前年度比較はポイント	軽減額(千円)	世帯	割合%、対前年度比較はポイント	被保数(人)	割合%、対前年度比較はポイント	軽減額(千円)	世帯	割合%、対前年度比較はポイント	被保数(人)	割合%、対前年度比較はポイント	軽減額(千円)	
令和3年度	医療分	一般	2,424	26.62	3,145	22.68	46,461	981	10.77	1,710	12.33	18,800	1,018	11.18	1,880	13.56	8,212	4,423	48.58	6,735	48.57	73,473
		退職	0	0.00	0	0.00	0	0	0.00	0	0.00	0	0	0.00	0	0.00	0	0	0.00	0	0.00	0
		合計	2,424	26.62	3,145	22.68	46,461	981	10.77	1,710	12.33	18,800	1,018	11.18	1,880	13.56	8,212	4,423	48.58	6,735	48.57	73,473
	支援分	一般	2,424	26.62	3,145	22.68	19,514	981	10.77	1,710	12.33	7,896	1,018	11.18	1,880	13.56	3,449	4,423	48.58	6,735	48.57	30,859
		退職	0	0.00	0	0.00	0	0	0.00	0	0.00	0	0	0.00	0	0.00	0	0	0.00	0	0.00	0
		合計	2,424	26.62	3,145	22.68	19,514	981	10.77	1,710	12.33	7,896	1,018	11.18	1,880	13.56	3,449	4,423	48.58	6,735	48.57	30,859
介護分	一般	1,026	26.17	1,106	24.61	8,271	375	9.57	439	9.77	2,268	372	9.49	435	9.68	911	1,773	45.23	1,980	44.05	11,451	
	退職	0	0.00	0	0.00	0	0	0.00	0	0.00	0	0	0.00	0	0.00	0	0	0.00	0	0.00	0	
	合計	1,026	26.17	1,106	24.61	8,271	375	9.57	439	9.77	2,268	372	9.49	435	9.68	911	1,773	45.23	1,980	44.05	11,451	
令和4年度	医療分	一般	2,568	28.31	3,263	24.11	47,760	1,019	11.23	1,801	13.31	20,265	915	10.09	1,619	11.96	7,211	4,502	49.63	6,683	49.38	75,236
		退職	0	0.00	0	0.00	0	0	0.00	0	0.00	0	0	0.00	0	0.00	0	0	0.00	0	0.00	0
		合計	2,568	28.31	3,263	24.11	47,760	1,019	11.23	1,801	13.31	20,265	915	10.09	1,619	11.96	7,211	4,502	49.63	6,683	49.38	75,236
	支援分	一般	2,568	28.31	3,263	24.11	19,807	1,019	11.23	1,801	13.31	8,404	915	10.09	1,619	11.96	2,991	4,502	49.63	6,683	49.38	31,202
		退職	0	0.00	0	0.00	0	0	0.00	0	0.00	0	0	0.00	0	0.00	0	0	0.00	0	0.00	0
		合計	2,568	28.31	3,263	24.11	19,807	1,019	11.23	1,801	13.31	8,404	915	10.09	1,619	11.96	2,991	4,502	49.63	6,683	49.38	31,202
介護分	一般	1,054	27.28	1,131	25.64	8,673	411	10.64	490	11.11	2,659	325	8.41	377	8.55	820	1,790	46.33	1,998	45.30	12,151	
	退職	0	0.00	0	0.00	0	0	0.00	0	0.00	0	0	0.00	0	0.00	0	0	0.00	0	0.00	0	
	合計	1,054	27.28	1,131	25.64	8,673	411	10.64	490	11.11	2,659	325	8.41	377	8.55	820	1,790	46.33	1,998	45.30	12,151	
令和5年度	医療分	一般	2,644	29.84	3,375	26.06	50,355	977	11.02	1,708	13.19	19,253	873	9.85	1,480	11.43	6,555	4,494	50.71	6,563	50.68	76,163
		退職	0	0.00	0	0.00	0	0	0.00	0	0.00	0	0	0.00	0	0.00	0	0	0.00	0	0.00	0
		合計	2,644	29.84	3,375	26.06	50,355	977	11.02	1,708	13.19	19,253	873	9.85	1,480	11.43	6,555	4,494	50.71	6,563	50.68	76,163
	支援分	一般	2,644	29.84	3,375	26.06	20,883	977	11.02	1,708	13.19	7,985	873	9.85	1,480	11.43	2,719	4,494	50.71	6,563	50.68	31,587
		退職	0	0.00	0	0.00	0	0	0.00	0	0.00	0	0	0.00	0	0.00	0	0	0.00	0	0.00	0
		合計	2,644	29.84	3,375	26.06	20,883	977	11.02	1,708	13.19	7,985	873	9.85	1,480	11.43	2,719	4,494	50.71	6,563	50.68	31,587
介護分	一般	1,080	28.36	1,131	26.61	9,093	387	10.16	468	11.01	2,509	317	8.32	373	8.77	803	1,784	46.85	1,972	46.39	12,405	
	退職	0	0.00	0	0.00	0	0	0.00	0	0.00	0	0	0.00	0	0.00	0	0	0.00	0	0.00	0	
	合計	1,080	28.36	1,131	26.61	9,093	387	10.16	468	11.01	2,509	317	8.32	373	8.77	803	1,784	46.85	1,972	46.39	12,405	
対前年度比較(R5-R4)	医療分	一般	76	1.53	112	1.95	2,595	-42	-0.21	-93	-0.12	-1012	-42	-0.24	-139	-0.53	-656	-8	1.08	-120	1.30	927
		退職	0	0.00	0	0.00	0	0	0.00	0	0.00	0	0	0.00	0	0.00	0	0	0.00	0	0.00	0
		合計	76	1.53	112	1.95	2,595	-42	-0.21	-93	-0.12	-1012	-42	-0.24	-139	-0.53	-656	-8	1.08	-120	1.30	927
	支援分	一般	76	1.53	112	1.95	1,076	-42	-0.21	-93	-0.12	-419	-42	-0.24	-139	-0.53	-272	-8	1.08	-120	1.30	385
		退職	0	0.00	0	0.00	0	0	0.00	0	0.00	0	0	0.00	0	0.00	0	0	0.00	0	0.00	0
		合計	76	1.53	112	1.95	1,076	-42	-0.21	-93	-0.12	-419	-42	-0.24	-139	-0.53	-272	-8	1.08	-120	1.30	385
介護分	一般	26	1.08	0	0.97	420	-24	-0.48	-22	-0.10	-150	-8	-0.09	-4	0.22	-17	-6	0.52	-26	1.09	254	
	退職	0	0.00	0	0.00	0	0	0.00	0	0.00	0	0	0.00	0	0.00	0	0	0.00	0	0.00	0	
	合計	26	1.08	0	0.97	420	-24	-0.48	-22	-0.10	-150	-8	-0.09	-4	0.22	-17	-6	0.52	-26	1.09	254	

低所得者に対する軽減措置について（令和5年度 7・5・2割軽減対象所得の範囲）

地方税法、地方税法施行令、羽村市国民健康保険税条例の規定により、低所得者の均等割額を次のように軽減するものです。羽村市では、国民健康保険税条例を改正し、平成22年度から7割・5割・2割の軽減を適用するようになりました。

7割軽減 世帯の合計所得が43万円+10万円×（給与所得者等の数-1）以下の世帯

5割軽減 7割軽減の世帯の合計所得を超え、43万円+29万円×被保険者数+10万円×（給与所得者等の数-1）以下の世帯

2割軽減 5割軽減の世帯の合計所得を超え、43万円+53.5万円×被保険者数+10万円×（給与所得者等の数-1）以下の世帯

(2)軽減世帯の状況 7割軽減・5割軽減・2割軽減、未就学児に係る軽減、産前産後期間に係る軽減

【未就学児に係る軽減】

年度	区分	7割軽減					5割軽減					2割軽減					軽減なし世帯					計					
		世帯	割合(%)	被保数(人)	割合(%)	軽減額(千円)	世帯	割合(%)	被保数(人)	割合(%)	軽減額(千円)	世帯	割合(%)	被保数(人)	割合(%)	軽減額(千円)	世帯	割合(%)	被保数(人)	割合(%)	軽減額(千円)	世帯	割合(%)	被保数(人)	割合(%)	軽減額(千円)	
令和4年度	医療分	一般	85	0.94	108	0.80	293	48	0.53	64	0.47	316	44	0.49	68	0.50	528	96	1.06	120	0.89	964	273	3.01	360	2.66	2,101
		退職	0	0.00	0	0.00	0	0	0.00	0	0.00	0	0	0.00	0	0.00	0	0	0.00	0	0.00	0	0	0.00	0	0.00	0
		合計	85	0.94	108	0.80	293	48	0.53	64	0.47	316	44	0.49	68	0.50	528	96	1.06	120	0.89	964	273	3.01	360	2.66	2,101
	支援分	一般	85	0.94	108	0.80	122	48	0.53	64	0.47	131	44	0.49	68	0.50	219	96	1.06	120	0.89	400	273	3.01	360	2.66	871
		退職	0	0.00	0	0.00	0	0	0.00	0	0.00	0	0	0.00	0	0.00	0	0	0.00	0	0.00	0	0	0.00	0	0.00	0
		合計	85	0.94	108	0.80	122	48	0.53	64	0.47	131	44	0.49	68	0.50	219	96	1.06	120	0.89	400	273	3.01	360	2.66	871
令和5年度	医療分	一般	76	0.01	100	0.01	278	48	0.54	64	0.49	317	32	0.36	43	0.33	283	95	1.07	128	0.99	1,108	251	1.98	335	1.82	1,986
		退職	0	0.00	0	0.00	0	0	0.00	0	0.00	0	0	0.00	0	0.00	0	0	0.00	0	0.00	0	0	0.00	0	0.00	0
		合計	76	0.01	100	0.01	278	48	0.54	64	0.49	317	32	0.36	43	0.33	283	95	1.07	128	0.99	1,108	251	1.98	335	1.82	1,986
	支援分	一般	76	0.01	100	0.01	115	48	0.54	64	0.49	132	32	0.36	43	0.33	117	95	1.07	128	0.99	460	251	1.98	335	1.82	824
		退職	0	0.00	0	0.00	0	0	0.00	0	0.00	0	0	0.00	0	0.00	0	0	0.00	0	0.00	0	0	0.00	0	0.00	0
		合計	76	0.01	100	0.01	115	48	0.54	64	0.49	132	32	0.36	43	0.33	117	95	1.07	128	0.99	460	251	1.98	335	1.82	824
対前年度比較(R4-R5)	医療分	一般	-9	-0.93	-8	-0.79	-15	0	0.01	0	0.02	1	-12	-0.13	-25	-0.17	-245	-1	0.01	8	0.10	144	-22	-1.03	-25	-0.84	-115
		退職	0	0.00	0	0.00	0	0	0.00	0	0.00	0	0	0.00	0	0.00	0	0	0.00	0	0.00	0	0	0.00	0	0.00	0
		合計	-9	-0.93	-8	-0.79	-15	0	0.01	0	0.02	1	-12	-0.13	-25	-0.17	-245	-1	0.01	8	0.10	144	-22	-1.03	-25	-0.84	-115
	支援分	一般	-9	-0.93	-8	-0.79	-7	0	0.01	0	0.02	1	-12	-0.13	-25	-0.17	-102	-1	0.01	8	0.10	60	-22	-1.03	-25	-0.84	-47
		退職	0	0.00	0	0.00	0	0	0.00	0	0.00	0	0	0.00	0	0.00	0	0	0.00	0	0.00	0	0	0.00	0	0.00	0
		合計	-9	-0.93	-8	-0.79	-7	0	0.01	0	0.02	1	-12	-0.13	-25	-0.17	-102	-1	0.01	8	0.10	60	-22	-1.03	-25	-0.84	-47

未就学児の均等割額軽減

全世代対応型の社会保障制度を構築するための健康保険法等の一部を改正する法律の施行に伴う関係政令の整備等に関する政令による地方税法施行令の改正により、羽村市国民健康保険税条例を改正し、子育て世帯の経済的負担軽減の観点から、令和4年度から未就学児に係る均等割額の1/2を軽減するようになりました。

【産前産後期間に係る軽減】

年度	区分	7割軽減		5割軽減		2割軽減		軽減なし世帯		計		
		軽減世帯数(世帯)	軽減額(円)	軽減世帯数(世帯)	軽減額(円)	軽減世帯数(世帯)	軽減額(円)	軽減世帯数(世帯)	軽減額(円)	軽減世帯数(世帯)	軽減額(円)	
令和5年度	医療	均等割	3	2,580	2	5,375	2	5,160	6	30,100	13	43,215
		所得割	1	11,841	1	877	2	16,819	3	44,774	7	74,311
	支援	均等割	3	1,071	2	2,230	2	2,141	6	12,484	13	17,926
		所得割	1	4,356	1	323	2	6,186	3	16,469	7	27,334
	介護	均等割	0	0	0	0	0	0	0	0	0	0
		所得割	0	0	0	0	0	0	0	0	0	0

産前産後期間に係る保険税の軽減

「全世代対応型の持続可能な社会保障制度を構築するための健康保険法等の一部を改正する法律」の施行に伴い、令和6年1月以降に出産した被保険者にかかる産前産後期間の国民健康保険税の軽減制度が開始しました。出産した被保険者に係る保険税のうち、出産(予定)日の属する月の前後4か月(多胎妊娠の場合は6か月)が軽減の対象となります。

(3) 保険税収納状況

(単位：円)

年度	区分	現 年 分			滞 納 繰 越 分			合 計			不 納 欠 損 額	未 収 入 額	
		調 定 額	収 入 済 額	収 納 率	調 定 額	収 入 済 額	収 納 率	調 定 額	収 入 済 額	収 納 率			
令和2年度	医療分	一般	720,754,900	687,266,448	95.4%	134,813,358	46,276,197	34.3%	855,568,258	733,542,645	85.7%	24,021,410	98,004,203
		退職	0	0	-	958,989	223,970	23.4%	958,989	223,970	23.4%	406,204	328,815
		計	720,754,900	687,266,448	95.4%	135,772,347	46,500,167	34.2%	856,527,247	733,766,615	85.7%	24,427,614	98,333,018
	支援分	一般	275,526,400	261,845,751	95.0%	49,273,235	17,320,446	35.2%	324,799,635	279,166,197	86.0%	7,664,505	37,968,933
		退職	0	0	-	329,072	70,519	21.4%	329,072	70,519	21.4%	130,452	128,101
		計	275,526,400	261,845,751	95.0%	49,602,307	17,390,965	35.1%	325,128,707	279,236,716	85.9%	7,794,957	38,097,034
	介護分	一般	100,029,700	92,719,690	92.7%	26,864,830	9,396,002	35.0%	126,894,530	102,115,692	80.5%	4,178,493	20,600,345
		退職	0	0	-	280,090	69,049	24.7%	280,090	69,049	24.7%	111,772	99,269
		計	100,029,700	92,719,690	92.7%	27,144,920	9,465,051	34.9%	127,174,620	102,184,741	80.3%	4,290,265	20,699,614
合計		1,096,311,000	1,041,831,889	95.0%	212,519,574	73,356,183	34.5%	1,308,830,574	1,115,188,072	85.2%	36,512,836	157,129,666	
令和3年度	医療分	一般	695,343,600	666,950,217	95.9%	98,479,027	36,181,860	36.7%	793,822,627	703,132,077	88.6%	10,115,643	80,574,907
		退職	0	0	-	328,814	123,619	37.6%	328,814	123,619	37.6%	6,708	198,487
		計	695,343,600	666,950,217	95.9%	98,807,841	36,305,479	36.7%	794,151,441	703,255,696	88.6%	10,122,351	80,773,394
	支援分	一般	266,363,800	254,859,424	95.7%	37,281,721	13,829,821	37.1%	303,645,521	268,689,245	88.5%	3,722,060	31,234,216
		退職	0	0	-	128,101	51,282	40.0%	128,101	51,282	40.0%	3,638	73,181
		計	266,363,800	254,859,424	95.7%	37,409,822	13,881,103	37.1%	303,773,622	268,740,527	88.5%	3,725,698	31,307,397
	介護分	一般	96,628,200	90,696,518	93.9%	20,233,313	7,119,204	35.2%	116,861,513	97,815,722	83.7%	2,211,854	16,833,937
		退職	0	0	-	99,270	47,348	47.7%	99,270	47,348	47.7%	1,954	49,968
		計	96,628,200	90,696,518	93.9%	20,332,583	7,166,552	35.2%	116,960,783	97,863,070	83.7%	2,213,808	16,883,905
合計		1,058,335,600	1,012,506,159	95.7%	156,550,246	57,353,134	36.6%	1,214,885,846	1,069,859,293	88.1%	16,061,857	128,964,696	
令和4年度	医療分	一般	712,337,400	683,617,280	96.0%	80,951,174	28,084,540	34.7%	793,288,574	711,701,820	89.7%	7,973,751	73,613,003
		退職	0	0	-	198,489	198,489	100.0%	198,489	198,489	100.0%	0	0
		計	712,337,400	683,617,280	96.0%	81,149,663	28,283,029	34.9%	793,487,063	711,900,309	89.7%	7,973,751	73,613,003
	支援分	一般	265,417,900	254,213,601	95.8%	30,867,437	10,666,682	34.6%	296,285,337	264,880,283	89.4%	2,918,354	28,486,700
		退職	0	0	-	73,183	73,183	100.0%	73,183	73,183	100.0%	0	0
		計	265,417,900	254,213,601	95.8%	30,940,620	10,739,865	34.7%	296,358,520	264,953,466	89.4%	2,918,354	28,486,700
	介護分	一般	99,996,700	94,402,061	94.4%	16,670,084	5,703,202	34.2%	116,666,784	100,105,263	85.8%	1,627,590	14,933,931
		退職	0	0	-	49,970	49,970	100.0%	49,970	49,970	100.0%	0	0
		計	99,996,700	94,402,061	94.4%	16,720,054	5,753,172	34.4%	116,716,754	100,155,233	85.8%	1,627,590	14,933,931
合計		1,077,752,000	1,032,232,942	95.8%	128,810,337	44,776,066	34.8%	1,206,562,337	1,077,009,008	89.3%	12,519,695	117,033,634	
令和5年度	医療分	一般	651,473,200	627,706,284	96.4%	73,855,253	21,761,461	29.5%	725,328,453	649,467,745	89.5%	15,860,565	60,000,143
		退職	0	0	-	0	0	0.0%	0	0	0.0%	0	0
		計	651,473,200	627,706,284	96.4%	73,855,253	21,761,461	29.5%	725,328,453	649,467,745	89.5%	15,860,565	60,000,143
	支援分	一般	246,797,000	237,104,412	96.1%	28,234,967	8,199,985	29.0%	275,031,967	245,304,397	89.2%	6,181,264	23,546,306
		退職	0	0	-	0	0	0.0%	0	0	0.0%	0	0
		計	246,797,000	237,104,412	96.1%	28,234,967	8,199,985	29.0%	275,031,967	245,304,397	89.2%	6,181,264	23,546,306
	介護分	一般	93,248,200	88,411,831	94.8%	14,753,601	4,377,155	29.7%	108,001,801	92,788,986	85.9%	3,270,692	11,942,123
		退職	0	0	-	0	0	0.0%	0	0	0.0%	0	0
		計	93,248,200	88,411,831	94.8%	14,753,601	4,377,155	29.7%	108,001,801	92,788,986	85.9%	3,270,692	11,942,123
合計		991,518,400	953,222,527	96.1%	116,843,821	34,338,601	29.4%	1,108,362,221	987,561,128	89.1%	25,312,521	95,488,572	
対前年度比較 (R5年度-R4年度)	医療分	一般	△ 60,864,200	△ 55,910,996	0.4	△ 7,095,921	△ 6,323,079	△ 5.2	△ 67,960,121	△ 62,234,075	△ 0.2	7,886,814	△ 13,612,860
		退職	0	0	-	△ 198,489	△ 198,489	△ 100.0	△ 198,489	△ 198,489	△ 100.0	0	0
		計	△ 60,864,200	△ 55,910,996	0.4	△ 7,294,410	△ 6,521,568	△ 5.4	△ 68,158,610	△ 62,432,564	△ 0.2	7,886,814	△ 13,612,860
	支援分	一般	△ 18,620,900	△ 17,109,189	0.3	△ 2,632,470	△ 2,466,697	△ 5.6	△ 21,253,370	△ 19,575,886	△ 0.2	3,262,910	△ 4,940,394
		退職	0	0	-	△ 73,183	△ 73,183	△ 100.0	△ 73,183	△ 73,183	△ 100.0	0	0
		計	△ 18,620,900	△ 17,109,189	0.3	△ 2,705,653	△ 2,539,880	△ 5.7	△ 21,326,553	△ 19,649,069	△ 0.2	3,262,910	△ 4,940,394
	介護分	一般	△ 6,748,500	△ 5,990,230	0.4	△ 1,916,483	△ 1,326,047	△ 4.5	△ 8,664,983	△ 7,316,277	0.1	1,643,102	△ 2,991,808
		退職	0	0	-	△ 49,970	△ 49,970	△ 100.0	△ 49,970	△ 49,970	△ 100.0	0	0
		計	△ 6,748,500	△ 5,990,230	0.4	△ 1,966,453	△ 1,376,017	△ 4.7	△ 8,714,953	△ 7,366,247	0.1	1,643,102	△ 2,991,808
合計		△ 86,233,600	△ 79,010,415	0.3	△ 11,966,516	△ 10,437,465	△ 5.4	△ 98,200,116	△ 89,447,880	△ 0.2	12,792,826	△ 21,545,062	

(4)納付方法別収納状況

(単位:世帯、円)

収納区分		令和5年度						令和4年度						比較(令和5年度－令和4年度)					
		世帯数	構成比	調定額	収入済額	収納割合 (構成比)	収納率	世帯数	構成比	調定額	収入済額	収納割合 (構成比)	収納率	世帯数	構成比	調定額	収入済額	収納割合 (構成比)	収納率
普通徴収	口座振替	2,285	25.8%	371,436,300	364,303,700	38.2%	98.1%	2,420	26.7%	405,718,700	394,914,500	38.3%	97.3%	△ 135	△0.9%	△ 34,282,400	△ 30,610,800	△0.1	0.8
	自主納付	5,664	64.0%	556,283,700	525,018,927	55.1%	94.4%	5,559	61.3%	597,889,400	563,062,942	54.5%	94.2%	105	2.7%	△ 41,605,700	△ 38,044,015	0.6	0.2
特別徴収		901	10.2%	63,798,400	63,899,900	6.7%	100.2%	1,087	12.0%	74,143,900	74,255,500	7.2%	100.2%	△ 186	△1.8%	△ 10,345,500	△ 10,355,600	△0.5	0.0
計		8,850	100.0%	991,518,400	953,222,527	100.0%	96.1%	9,066	100.0%	1,077,752,000	1,032,232,942	100.0%	95.8%	△ 216	0.0%	△ 86,233,600	△ 79,010,415	0.0	0.3

※現年分。収入済額には還付未済額を含む。

(5)不納欠損の状況

(単位:件、円)

令和5年度		令和4年度		比較(令和5年度－令和4年度)	
件数	税額	件数	税額	件数	税額
2,044	25,312,521	958	12,519,695	1,086	12,792,826

(6) 滞納対策の状況

	市税・国保税・介護・後期			国保税		
	催告書発送件数			滞繰	差押	滞繰
	現年	滞繰	計	収納率	処分件数	収納率
H30 年度	3,980 件	3,807 件	7,787 件	25.9%	245 件	24.9%
R1 年度	5,979 件	2,291 件	8,270 件	26.8%	310 件	25.2%
R2 年度	4,884 件	7,383 件	12,267 件	33.7%	315 件	34.5%
R3 年度	9,354 件	5,079 件	14,433 件	36.2%	282 件	36.6%
R4 年度	11,827 件	4,696 件	16,523 件	29.7%	225 件	34.8%
R5 年度	12,436 件	4,318 件	16,754 件	40.9%	281 件	29.4%

6. 保 険 給 付

(1) 年度別給付状況一覧

年度	区分	被保険者数 人	伸び率 % (対前年度比較はポイント)	療養の給付費					療養費					合 計 (療養諸費)									
				件数	費用額	一人当たり費用額	保険者負担額	一人当たり保険者負担額	件数	費用額	一人当たり費用額	保険者負担額	一人当たり保険者負担額	件数	伸び率	費用額	伸び率	一人当たり費用額	伸び率	保険者負担額	伸び率	一人当たり保険者負担額	伸び率
				件	千円	円	千円	円	件	千円	円	千円	円	件	% (対前年度比較はポイント)	千円	% (対前年度比較はポイント)	円	% (対前年度比較はポイント)	千円	% (対前年度比較はポイント)	円	% (対前年度比較はポイント)
令和元年度	一般	12,390	△ 4.7	210,369	4,633,821	373,997	3,392,312	273,794	5,523	45,938	3,708	33,768	2,725	215,892	△ 3.0	4,679,759	1.8	377,705	6.8	3,426,080	2.2	276,520	7.2
	退職	10	△ 85.7	114	4,112	411,200	2,857	285,700	6	73	7,300	51	5,100	120	△ 90.8	4,185	△ 86.9	418,500	△ 8.1	2,908	△ 86.9	290,800	△ 8.6
	小計	12,400	△ 5.1	210,483	4,637,933	374,027	3,395,169	273,804	5,529	46,011	3,711	33,819	2,727	216,012	△ 3.5	4,683,944	1.2	377,737	6.7	3,428,988	1.6	276,531	7.0
令和2年度	一般	12,142	△ 2.0	187,692	4,240,428	349,236	3,107,531	255,932	4,165	40,608	3,344	29,608	2,438	191,857	△ 11.1	4,281,036	△ 8.5	352,581	△ 6.7	3,137,139	△ 8.4	258,371	△ 6.6
	退職	0	△ 100.0	0	0	0	0	0	0	0	0	0	0	0	△ 100.0	0	△ 100.0	0	△ 100.0	0	△ 100.0	0	△ 100.0
	小計	12,142	△ 2.1	187,692	4,240,428	349,236	3,107,531	255,932	4,165	40,608	3,344	29,608	2,438	191,857	△ 11.2	4,281,036	△ 8.6	352,581	△ 6.7	3,137,139	△ 8.5	258,371	△ 6.6
令和3年度	一般	11,850	△ 2.4	193,923	4,348,308	366,946	3,193,180	269,467	4,194	36,764	3,102	26,841	2,265	198,117	3.3	4,385,072	2.4	370,048	5.0	3,220,021	2.6	271,732	5.2
	退職	0	0.0	0	0	0	0	0	0	0	0	0	0	0	0.0	0	0.0	0	0.0	0	0.0	0	0.0
	小計	11,850	△ 2.4	193,923	4,348,308	366,946	3,193,180	269,467	4,194	36,764	3,102	26,841	2,265	198,117	3.3	4,385,072	2.4	370,048	5.0	3,220,021	2.6	271,732	5.2
令和4年度	一般	11,343	△ 4.3	190,920	4,173,496	367,936	3,065,298	270,237	3,840	33,823	2,982	24,905	2,196	194,760	△ 1.7	4,207,319	△ 4.1	370,918	0.2	3,090,203	△ 4.0	272,433	0.3
	退職	0	0.0	0	0	0	0	0	0	0	0	0	0	0	0.0	0	0.0	0	0.0	0	0.0	0	0.0
	小計	11,343	△ 4.3	190,920	4,173,496	367,936	3,065,298	270,237	3,840	33,823	2,982	24,905	2,196	194,760	△ 1.7	4,207,319	△ 4.1	370,918	0.2	3,090,203	△ 4.0	272,433	0.3
令和5年度	一般	10,835	△ 4.5	186,550	4,091,264	377,597	2,992,092	276,151	3,682	32,556	3,005	23,761	2,193	190,232	△ 2.3	4,123,820	△ 2.0	380,602	2.6	3,015,853	△ 2.4	278,344	2.2
	退職	0	0.0	0	0	0	0	0	0	0	0	0	0	0	0.0	0	0.0	0	0.0	0	0.0	0	0.0
	小計	10,835	△ 4.5	186,550	4,091,264	377,597	2,992,092	276,151	3,682	32,556	3,005	23,761	2,193	190,232	△ 2.3	4,123,820	△ 2.0	380,602	2.6	3,015,853	△ 2.4	278,344	2.2
対前年度比較(R5-R4)	一般	△ 508	△ 0.2	△ 4,370	△ 82,232	9,661	△ 73,206	5,914	△ 158	△ 1,267	23	△ 1,144	△ 3	△ 4,528	△ 0.6	△ 83,499	2.1	9,684	2.4	△ 74,350	1.6	5,911	1.9
	退職	0	0	0	0	0	0	0	0	0	0	0	0	0	0	0	0	0	0	0	0	0	0
	合計	△ 508	△ 0.2	△ 4,370	△ 82,232	9,661	△ 73,206	5,914	△ 158	△ 1,267	23	△ 1,144	△ 3	△ 4,528	△ 0.6	△ 83,499	2.1	9,684	2.4	△ 74,350	1.6	5,911	1.9

注1)療養の給付費とは、入院分・入院外分、歯科、調剤、訪問看護などの給付費のことである。

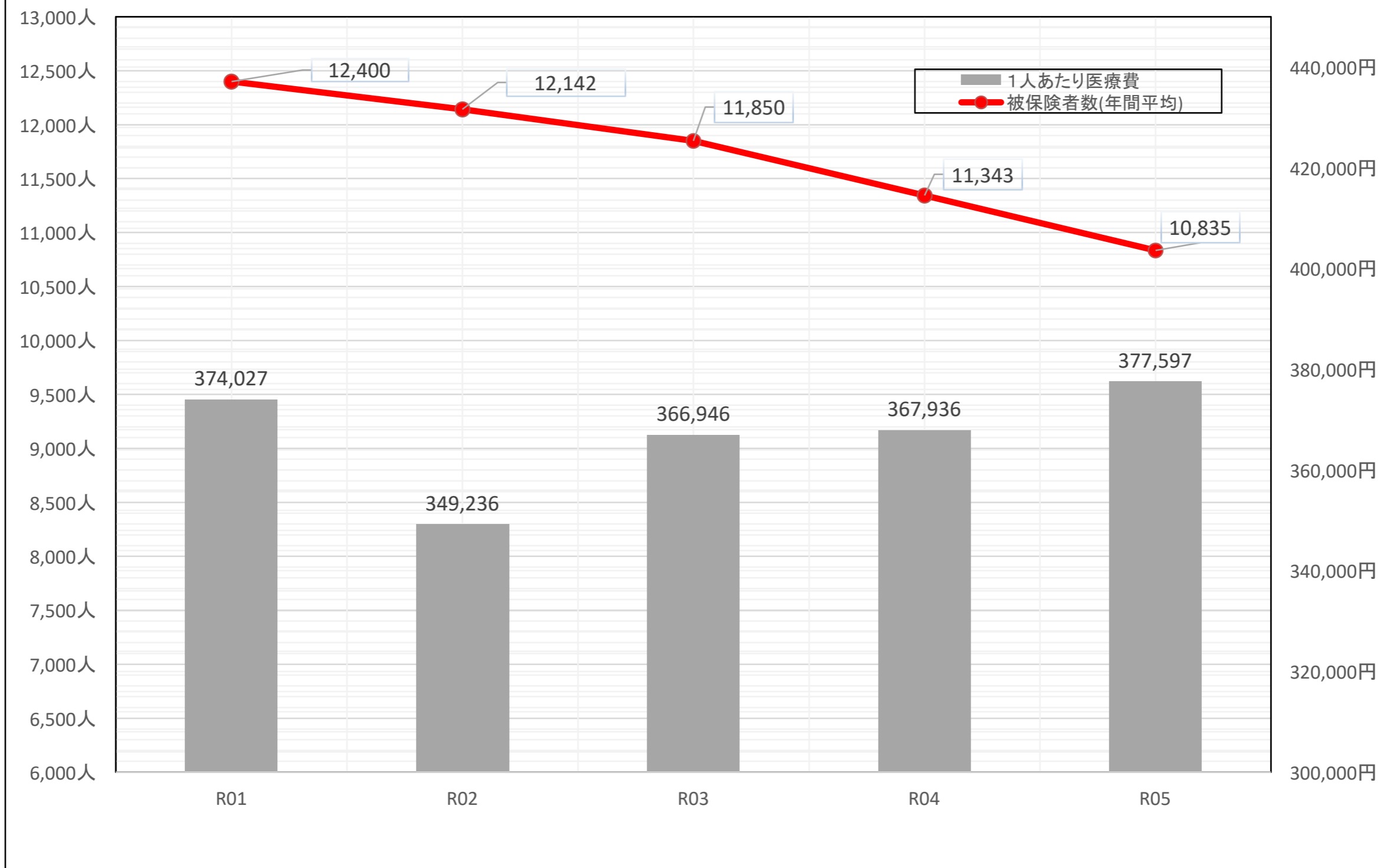
注2)療養費とは、柔道整復師の施術、補装具の作成などの給付費のことである。

注3)費用額とは、医療費全体の額のことである。(10割分)

注4)保険者負担額とは、医療保険者が負担する医療費のことである。

注5)事業年報数値を使用

(2) 国民健康保険被保険者数及び1人あたり医療費(療養給付費)の推移



(3) 高額療養費の状況

ア. 支給状況(令和5年度)

(単位:件、円)

		世帯合算分		単 独 分				合計	
		多数該当分	そ の 他	多数該当分	長期疾病分	入 院 分	そ の 他		他法併用分
一般分	件 数	517	2,644	740	869	1,061	1,074	697	7,602
	高額療養費	13,726,116	27,588,375	63,151,132	78,144,298	148,810,442	39,000,912	97,613,131	468,034,406
退職分	件 数	0	0	0	0	0	0	0	0
	高額療養費	0	0	0	0	0	0	0	0
合計	件 数	517	2,644	740	869	1,061	1,074	697	7,602
	高額療養費	13,726,116	27,588,375	63,151,132	78,144,298	148,810,442	39,000,912	97,613,131	468,034,406

イ. 高額療養費支給状況 (上段:一般、中段:退職、下段:合計)

年 度	件 数	支 給 額 (千 円)	1件当り支給額 (円)	1件当り支給額 に係る対前年 度比
R02	7,723	492,920	63,825	5.5%
	0	0	0	-
	7,723	492,920	63,825	4.8%
R03	7,812	477,915	61,177	△ 4.1%
	0	0	0	-
	7,812	477,915	61,177	△ 4.1%
R04	7,644	453,261	59,296	△ 3.1%
	0	0	0	-
	7,644	453,261	59,296	△ 3.1%
R05	7,602	468,034	61,567	0.0
	0	0	0	-
	7,602	468,034	61,567	0.0
比較 (R4-R5)	△ 42	14,773	2,271	
	0	0	0	
	△ 42	14,773	2,271	

ウ. 高額介護合算療養費支給状況 (上段:一般、中段:退職、下段:合計)

年 度	件 数	支 給 額 (円)
R05	13	148,628
	0	0
	13	148,628

高額介護合算療養費は、毎年8月1日から翌年7月31日までの1年間で医療保険と介護保険における自己負担の合算額が著しく高額になる場合に負担を軽減するため創設された制度である。開始は平成20年度からである。

7. 特定健康診査・特定保健指導

(1) 特定健康診査（令和5年度確定値）

① 特定健康診査実施状況

（単位：人）

	令和4年度			令和5年度			比較(令和5年度－令和4年度)		
	対象者	受診者数	受診率	対象者	受診者数	受診率	対象者	受診者数	受診率増減
実施計画目標値	8,220	4,849	59.0%	8,062	4,837	60.0%	△ 158	△ 12	1.0ポイント
実施状況	9,029	4,328	47.9%	8,472	4,023	47.5%	△ 557	△ 305	-0.4ポイント
健診実施期間	令和4年6月から10月まで(5ヵ月間)			令和5年6月から10月まで(5ヵ月間)					

(2) 特定保健指導（受診者数は初回面接終了者数）

① 特定保健指導実施状況

（単位：人）

	令和4年度			令和5年度			比較(令和5年度－令和4年度)		
	対象者	受診者数	受診率	対象者	受診者数	受診率	対象者増減	受診者数増減	受診率増減
実施計画目標値	625	175	28.0%	624	187	30.0%	△ 1	12	2.0ポイント
実施状況	462	59	12.8%	457	58	12.7%	△ 5	△ 1	-0.1ポイント
実施者数内訳	積極的支援 6人、動機付支援 53人、 合計 59人			積極的支援 6人、動機付支援 52人、 合計 58人					

8. 保健事業【保険係実施事業】

1. ジェネリック医薬品利用差額通知《平成 24 年度開始》

令和 5 年度の利用率は 83.3%、効果額は 1,187 千円（12 月診療確認分）

令和 6 年度も 6 月から 6 回通知予定

年 度	利用率	効果額	通知数
H25	45.1%	5,699 千円	3,659 通
H26	52.8%	5,846 千円	3,881 通
H27	56.7%	3,109 千円	3,338 通
H28	61.8%	2,704 千円	3,055 通
H29	65.4%	5,929 千円	3,274 通
H30	72.1%	3,222 千円	5,962 通
R01	78.3%	1,749 千円	4,625 通
R02	81.0%	400 千円	2,597 通
R03	78.6%	718 千円	1,843 通
R04	81.5%	1,083 千円	1,648 通
R05	83.3%	1,187 千円	1,193 通

年 3 回通知

年 6 回通知（H30 年度～）

※勧奨対象となった方は次回の勧奨は 4 ヶ月空けて通知している。

2. 糖尿病性腎症重症化予防事業《令和元年度開始》

令和 5 年度も 4 年度に引き続き指導実施者が 6 名と少なかった。対象者の抽出を軽度～重度に分類しターゲットを絞りこみ実施するなど効果的な方法を視野に入れつつ、通知や電話での勧奨を引き続き実施していく。また、令和 5 年度実績より、指導実施者は 70 歳代が多くを占めているため、令和 6 年度から働き盛りの年代をターゲットとしたタブレットによるオンライン面談を実施する。

令和 6 年度は対象者 200 名に、6 月中旬に通知を発送した。

年 度	対象者	指導実施者
R02 実績	217 名	23 名
R03 実績	200 名	10 名
R04 実績	152 名	6 名
R05 実績	156 名	6 名
R06 予算	200 名	20 名

3. 重複・頻回受診者訪問指導事業《平成 30 年度開始》

この事業のうちの頻回受診対象者は、1 月における複数医療機関へ通院の合計が 8 回以上の者を対象に抽出を行っているが、治療の必要のため通院していると言われると、治療を妨げる指導まで実施することが難しい。

令和 6 年度は対象者 100 名に 7 月下旬に通知を発送する。

年度	対象者	頻回	重複	重複服薬	計
R01	143 名	2 名	1 名	1 名	4 名
R02	655 名	2 名	12 名	5 名	19 名
R03	30 名	2 名	1 名	2 名	4 名
R04	30 名	3 名	0 名	2 名	5 名
R05	100 名	7 名	0 名	0 名	7 名
R06	100 名	-	-	-	10 名

4. 医療費通知

年に 2 回、11 月と 2 月に発送している。 令和 4 年度、5 年度の実績は下表のとおり。


R4年度	R3.11月～R4.6月診療	R4.11月	6,906
	R4.07月～R4.10月診療	R5.2月	6,274
	計		13,180
R5年度	R4.11月～R5.6月診療	R5.11月	6,950
	R5.07月～R5.10月診療	R6.2月	6,013
	計		12,963

過去の参加者の声



話をじっくり聞いてくださり、今後の対応を分かりやすい言葉で説明していただきました。悩んでいることが減り、心身共に軽くなりました。

いつも気になっていたことを話せて気が楽になりました。日常の過ごし方を見直していきます。



羽村市

個人情報の取り扱いについて

この事業は 羽村市が事業主体となり、支援プログラムについては、株式会社データホライゾンが実施いたします。
プログラム実施のための個人情報は、羽村市から実施会社に提供いたしますが、目的外に使用することは一切ありません。

羽村市

お問合せ先

羽村市 市民部 市民課 保険係
【住所】〒205-8601 東京都羽村市緑ヶ丘5丁目2番地1
【TEL】TEL 042-555-1111（内線125～129）

実施会社

株式会社データホライゾン 健康管理部
【お問合せ先】東京事務所：東京都千代田区飯田橋3-9-3 3F
TEL：0120-672-420（通話料無料、一部の電話からは繋がりません）
03-6265-6784（代表）

病院に
かかり過ぎ？

そんな不安に相談員の看護師さんがアドバイス

健康相談のご案内

この通知はレセプト（診療報酬明細書）をもとに、お薬のもらい過ぎや、医療機関へ必要以上に受診されていると思われる方にお送りしています。

無料



市 国民健康保険

羽村市

負担をおさえる病院のかかり方をお教えします!

病院のかかり過ぎが負担になっていませんか?



医療機関を転々としていて...

同じような検査や処置を必要以上に受けることとなり、お身体への負担や医療費の負担が増すおそれがあります。また、治療そのものが長引くことになりかねません。

お薬との上手な関わり方

重複服薬?

複数の医療機関を同時に受診することによって同じような作用のお薬を同時に処方されてしまうことがあります。

飲み合わせにご注意!

薬と薬の飲み合わせによってはよくない影響が出るものがあります。

薬は余っていませんか?

処方してもらった薬が使いきれずに余っている場合は、医師や薬剤師に相談しましょう。

おくすり手帳を活用しましょう!

医師や薬剤師に必ず見せましょう。過去の記録を確認することで副作用の再発も防ぎます。




ぜひ健康相談をご活用ください!

病気や健康診断の結果を改善するために**食べ方や食事内容**について、アドバイスします。

ウォーキングの効果的な時間帯や**効果的な方法**をアドバイスします。

健康診断やがん検診、予防接種や介護保険など、**利用できる制度**をご紹介します。



健康相談事業の流れ

担当相談員が、0120-672-420または03-6265-6784よりお電話をします。

STEP
1

**データホライゾンの
担当相談員(看護師)が
お電話します。**

担当相談員が、面談日についてお電話します。

〇月〇日なら
都合がいいの
だけど



では
〇月〇日に
しましょう

STEP
2

**面談日の当日、
ICT(テレビ電話等)で
面談します。**

気になることについてご相談ください。



STEP
3

**現在の生活習慣について
伺い、アドバイスします。**

現在受診されている病気や医療機関へのかかり方、生活習慣について伺いし、健やかに過ごしていただくための様々なご相談にお答えします。

健康の
維持や増進



介護や
介護予防

病気の
発症予防や
悪化予防

STEP
4

**担当相談員より
お電話します。**

再度お電話させていただき、健康で元気に暮らせているか、その後のお悩みがないか等をご確認させていただきます。



※感染症対策などの理由により、プログラム内容が変更となる場合がございます。

羽村市役所から健康相談のご案内



「糖尿病リスク」のある方の

これからのために

糖尿病を早期に対策しないと・・・



2日に1度、約4時間の
人工透析



合併症で失明のおそれも



えそ
足が壊疽（腐り、切断）する
可能性があります。

羽村市では、糖尿病を重症化させないために、生活習慣等の見直しのお手伝いをいたします。



健康相談 3つのメリット

指導担当者

“専門の医療職” による支援

かかりつけ医の治療方針に基づいて、保健師や看護師が指導いたします。

指導期間

“短期間” で完結（約6か月）

面談2回（約1時間/回）、電話6回（約30分/回）
面談はオンラインまたは対面での面談を選択できます。

費用

参加費用は“無料”

医療機関への受診料等が発生した場合は自己負担です。

事業全体に関する
お問い合わせ

羽村市 市民部 市民課 保険係
☎042-555-1111 内線125~129

指導内容等に関する
お問い合わせ

株式会社データホライゾン 健康管理部 東京事務所
☎03-6265-6784 ※この事業は（株）データホライゾンに委託しています。

