

令和 7 年 度

羽村市国民健康保険事業概要

(令和6年度事業実績)

目 次

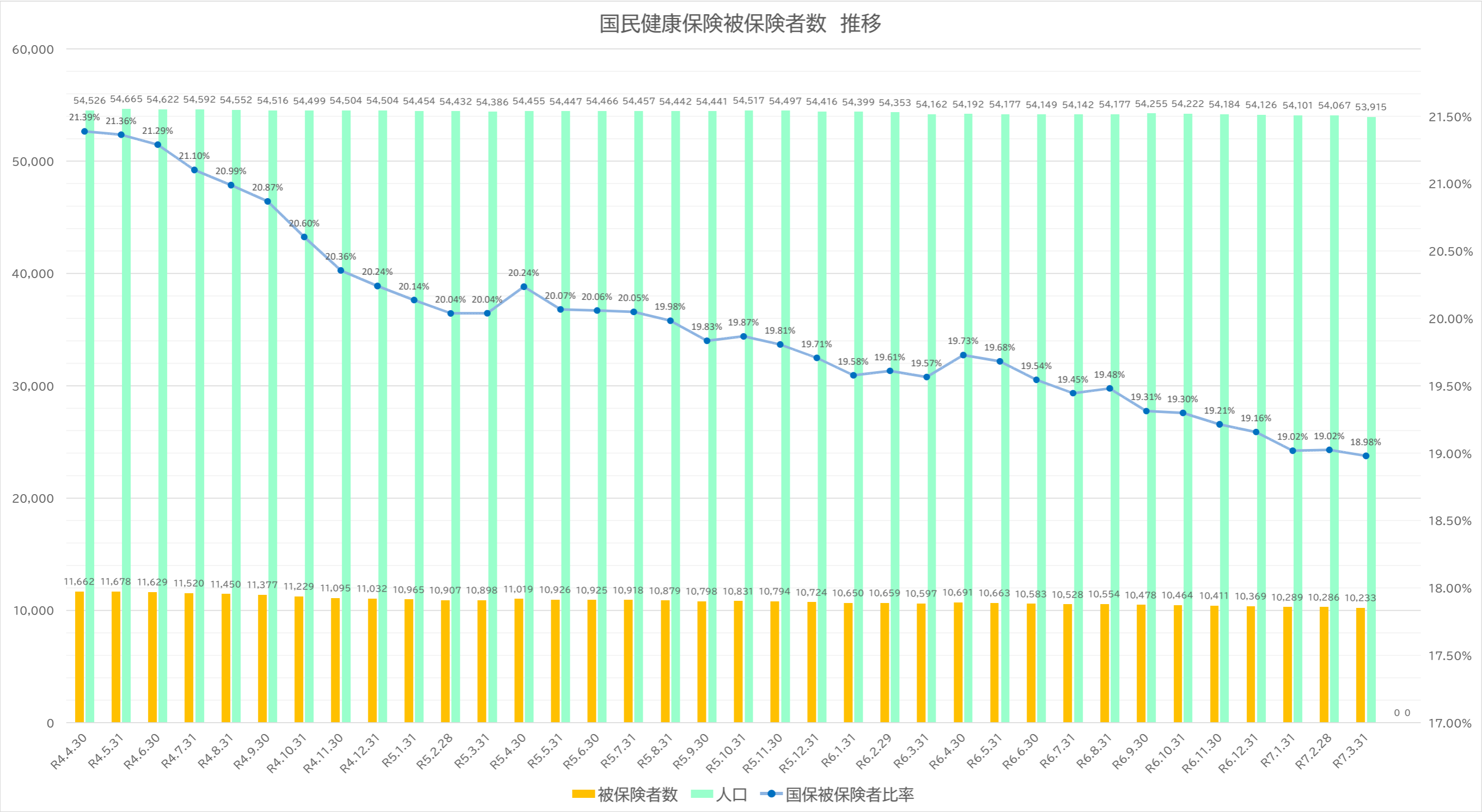
P 1	1. 国民健康保険被保険者の加入状況（年度別）
P 2	2. 国民健康保険被保険者数の推移（グラフ）
P 3	3. 令和6年度 国民健康保険事業会計決算（案）概要
P 4～7	4. 令和6年度 国民健康保険事業会計歳入・歳出決算（案）詳細
P 8	5. 保険税 （1）年度別課税状況
P 9～10	（2）軽減世帯の状況 7割軽減・5割軽減・2割軽減、未就学児に係る軽減、産前産後期間に係る軽減
P 11	（3）保険税収納状況
P 12	（4）納付方法別収納状況（5）不納欠損の状況
P 13	（6）滞納対策の状況
P 14	6. 保険給付（1）年度別給付状況一覧
P 15	（2）国民健康保険被保険者数及び1人当たり医療費（療養給付費）の推移（グラフ）
P 16	（3）高額療養費の状況
P 17	7. 特定健康診査・特定保健指導
P 18	8. 保健事業【保険係実施事業】

1. 国民健康保険被保険者の加入状況（年度別）

- ・国民健康保険被保険者数（年間平均）は、後期高齢者制度への移行などもあり、令和6年度と令和5年度を比較すると、342人、率にして 3.2%減少した。
- ・退職者医療制度被保険者は、平成26年度末をもって原則制度廃止となり既対象者が65歳に到達までの制度存続となっている。令和6年度4月に制度が廃止された。
- ・令和6年度の総世帯数に対する国保加入世帯の割合は27.3%であり、総人口に対する国保加入者数の割合は19.4%となっている。

年 度	総数(外国人含む)			国民健康保険					国保加入率		一般被保険者		退職者医療制度被保険者										介護保険第2号被保険者			
	世帯数	人口	一世帯 当り	世帯数	伸び率	被保険数	伸び率	一世帯 あたり	世帯	被保険数	被保険数	割合	世帯数 合計	混合世 帯数	世帯数 (退)	本人	割合	被扶養 者	割合	合計	割合	被保険数	伸び率	割合		
R01	25,871	55,490	2.14	7,916	-3.7%	12,400	-5.1%	1.57	30.6%	22.3%	12,390	99.9%	8	3	5	9	0.1%	1	0.0%	10	0.1%	3,935	-5.7%	31.7%		
R02	25,762	54,866	2.13	7,858	-0.7%	12,142	-2.1%	1.55	30.5%	22.1%	12,142	100.0%	0	0	0	0	0.0%	0	0.0%	0	0.0%	3,833	-2.6%	31.6%		
R03	25,991	54,616	2.10	7,796	-1.5%	11,850	-2.4%	1.52	30.0%	21.7%	11,850	100.0%	0	0	0	0	0.0%	0	0.0%	0	0.0%	3,758	-2.0%	31.7%		
R04	26,279	54,532	2.08	7,586	-2.7%	11,343	-4.3%	1.50	28.9%	20.8%	11,343	100.0%	0	0	0	0	0.0%	0	0.0%	0	0.0%	3,656	-2.7%	32.2%		
R05	26,589	54,440	2.05	7,405	-2.4%	10,835	-4.5%	1.46	27.8%	19.9%	10,835	100.0%	0	0	0	0	0.0%	0	0.0%	0	0.0%	3,587	-1.9%	33.1%		
R06	26,730	54,163	2.03	7,301	-1.4%	10,493	-3.2%	1.44	27.3%	19.4%	10,493	100.0%												3,477	-3.1%	33.1%

注1) 人口、世帯、被保険者数は年度平均である。
注2) 被保険数とは、被保険者数の略である。
注3) 退職者医療制度被保険者における「混合世帯数」とは、同一世帯に一般被保険者と退職被保険者及び退職被扶養者が属する世帯の世帯数である。
注4) 割合とは、被保険者全体に占める割合を表示している。



3. 令和6年度 国民健康保険事業会計決算(案) 概要

【歳入】					【歳出】					(単位:千円)	
款	令和6年度決算額	令和5年度決算額	比較増減	対前年比 (伸び率)	款	令和6年度決算額	令和5年度決算額	比較増減	対前年比 (伸び率)	収支差引額	
1国民健康保険税	1,011,999	987,561	24,438	2.5 %	1総務費	97,756	91,529	6,227	6.8 %	令和6年度決算額	170,867
2国庫支出金	4,488	305	4,183	1,371.5 %	2保険給付費	3,317,642	3,546,568	△ 228,926	△ 6.5 %	令和5年度決算額	213,668
3都支出金	3,463,284	3,754,404	△ 291,120	△ 7.8 %	3国民健康保険事業 費納付金	1,666,954	1,750,596	△ 83,642	△ 4.8 %	比較増減	△ 42,801
4財産収入	1	1	0	0.0 %	4保健事業費	53,493	56,718	△ 3,225	△ 5.7 %	対前年比	△ 0.2
5繰入金	823,717	949,514	△ 125,797	△ 13.2 %	5基金積立金	1	1	0	0.0 %		
6繰越金	213,668	188,096	25,572	13.6 %	6公債費	0	0	0	0.0 %		
7諸収入	8,555	26,272	△ 17,717	△ 67.4 %	7諸支出金	218,999	247,073	△ 28,074	△ 11.4 %		
					8予備費	0	0	0	0.0 %		
歳入合計	5,525,712	5,906,153	△ 380,441	△ 6.4 %	歳出合計	5,354,845	5,692,485	△ 337,640	△ 5.9 %		

4. 令和6年度 国民健康保険事業会計 歳入・歳出決算（案）詳細

歳 入

（単位：円・％）

款・項	予算現額	収 入 済 額				不納欠損額	収入未済額	予算現額と 収入の 比較	備 考																																																																																											
		令和6年度	令和5年度	前年度との比較	増減率																																																																																															
1 国民健康保険税	972,158,000	1,011,999,391	987,561,128	24,438,263	2.47%	23,643,449	79,254,532	39,841,391	<div>■国保税税率【税率変更あり】</div> <table><tr><th rowspan="2">区 分</th><th colspan="2">所得割</th><th colspan="2">均等割</th><th colspan="2">限度額</th></tr><tr><th>R6</th><th>R5</th><th>R6</th><th>R5</th><th>R6</th><th>R5</th></tr><tr><td>医 療</td><td>6.43%</td><td>6.09%</td><td>27,300円</td><td>25,800円</td><td>65万円</td><td>65万円</td></tr><tr><td>後 期</td><td>2.33%</td><td>2.24%</td><td>11,200円</td><td>10,700円</td><td>24万円</td><td>22万円</td></tr><tr><td>介 護</td><td>2.15%</td><td>2.10%</td><td>13,100円</td><td>12,800円</td><td>17万円</td><td>17万円</td></tr><tr><td>計</td><td>10.91%</td><td>10.43%</td><td>51,600円</td><td>49,300円</td><td>106万円</td><td>104万円</td></tr></table> <div>■国保税収納率</div> <table><tr><th>区分</th><th>令和6年度</th><th>令和5年度</th><th>増減</th></tr><tr><td>現年度分</td><td>96.3%</td><td>96.1%</td><td>0.2ホイント</td></tr><tr><td>滞納繰越分</td><td>35.5%</td><td>29.4%</td><td>6.1ホイント</td></tr><tr><td>合計</td><td>91.0%</td><td>89.1%</td><td>1.9ホイント</td></tr></table> <div>■収入未済件数等</div> <table><tr><th rowspan="2">税 目</th><th colspan="2">令和6年度</th><th colspan="2">令和5年度</th></tr><tr><th>件数</th><th>人員</th><th>件数</th><th>人員</th></tr><tr><td>国民健康保険税</td><td>4,153</td><td>621</td><td>5,501</td><td>726</td></tr></table> <div>■不納欠損件数等</div> <table><tr><th rowspan="2">税 目</th><th colspan="2">令和6年度</th><th colspan="2">令和5年度</th></tr><tr><th>件数</th><th>人員</th><th>件数</th><th>人員</th></tr><tr><td>国民健康保険税</td><td>1,951</td><td>276</td><td>2,044</td><td>282</td></tr></table> <div>■還付未済額</div> <table><tr><th></th><th>令和6年度</th><th>令和5年度</th></tr><tr><td></td><td>2,683,300</td><td>3,169,500</td></tr></table>	区 分	所得割		均等割		限度額		R6	R5	R6	R5	R6	R5	医 療	6.43%	6.09%	27,300円	25,800円	65万円	65万円	後 期	2.33%	2.24%	11,200円	10,700円	24万円	22万円	介 護	2.15%	2.10%	13,100円	12,800円	17万円	17万円	計	10.91%	10.43%	51,600円	49,300円	106万円	104万円	区分	令和6年度	令和5年度	増減	現年度分	96.3%	96.1%	0.2ホイント	滞納繰越分	35.5%	29.4%	6.1ホイント	合計	91.0%	89.1%	1.9ホイント	税 目	令和6年度		令和5年度		件数	人員	件数	人員	国民健康保険税	4,153	621	5,501	726	税 目	令和6年度		令和5年度		件数	人員	件数	人員	国民健康保険税	1,951	276	2,044	282		令和6年度	令和5年度		2,683,300	3,169,500
区 分	所得割		均等割		限度額																																																																																															
	R6	R5	R6	R5	R6	R5																																																																																														
医 療	6.43%	6.09%	27,300円	25,800円	65万円	65万円																																																																																														
後 期	2.33%	2.24%	11,200円	10,700円	24万円	22万円																																																																																														
介 護	2.15%	2.10%	13,100円	12,800円	17万円	17万円																																																																																														
計	10.91%	10.43%	51,600円	49,300円	106万円	104万円																																																																																														
区分	令和6年度	令和5年度	増減																																																																																																	
現年度分	96.3%	96.1%	0.2ホイント																																																																																																	
滞納繰越分	35.5%	29.4%	6.1ホイント																																																																																																	
合計	91.0%	89.1%	1.9ホイント																																																																																																	
税 目	令和6年度		令和5年度																																																																																																	
	件数	人員	件数	人員																																																																																																
国民健康保険税	4,153	621	5,501	726																																																																																																
税 目	令和6年度		令和5年度																																																																																																	
	件数	人員	件数	人員																																																																																																
国民健康保険税	1,951	276	2,044	282																																																																																																
	令和6年度	令和5年度																																																																																																		
	2,683,300	3,169,500																																																																																																		
2 国庫支出金	4,338,000	4,488,000	305,000	4,183,000	1,371.48%	0	0	150,000																																																																																												
2 国庫補助金	4,338,000	4,488,000	305,000	4,183,000	1,371.48%	0	0	150,000	<div>■国庫補助金 前年度比 1371.48%</div> <div>主な要因 マイナ保険証一体化に係るシステム整備費等補助金分の増</div>																																																																																											
3 都支出金	3,709,257,000	3,463,283,884	3,754,403,929	△ 291,120,045	△ 7.75%	0	0	△ 245,973,116																																																																																												
1 都補助金	3,709,257,000	3,463,283,884	3,754,403,929	△ 291,120,045	△ 7.75%	0	0	△ 245,973,116	<div>■都補助金 前年度比 ▲ 7.75%</div> <div>主な要因 被保険者減による医療費の減少に伴い、その補填財源である普通交付金が減少</div>																																																																																											
4 財産収入	1,000	1,000	1,000	0	0.00%	0	0	0	国民健康保険事業運営基金利子																																																																																											

(単位：円・%)

款・項	予算現額	収 入 済 額				不納欠損額	収入未済額	予算現額と 収入の 比較	備 考																												
		令和6年度	令和5年度	前年度との比較	増減率																																
5 繰入金	823,719,000	823,716,890	949,514,088	△ 125,797,198	△ 13.25%	0	0	△ 2,110	■繰入金の内訳 <table><tr><th>区分</th><th>令和6年度</th><th>令和5年度</th><th>増減</th></tr><tr><td>保険基盤安定繰入金</td><td>207,094,074</td><td>202,584,293</td><td>4,509,781 2.2%</td></tr><tr><td>未就学児均等割保険 税繰入金</td><td>2,848,208</td><td>2,878,345</td><td>△ 30,137 △ 1.0%</td></tr><tr><td>職員給与費等 繰入金</td><td>94,227,000</td><td>85,820,000</td><td>8,407,000 9.8%</td></tr><tr><td>産前産後保険税 繰入金</td><td>1,012,608</td><td>105,450</td><td>907,158 860.3%</td></tr><tr><td>出産育児一時金繰入 金</td><td>20,000,000</td><td>23,334,000</td><td>△ 3,334,000 △ 14.3%</td></tr><tr><td>その他一般会計繰入 金</td><td>498,535,000</td><td>634,792,000</td><td>△ 136,257,000 △ 21.5%</td></tr></table>	区分	令和6年度	令和5年度	増減	保険基盤安定繰入金	207,094,074	202,584,293	4,509,781 2.2%	未就学児均等割保険 税繰入金	2,848,208	2,878,345	△ 30,137 △ 1.0%	職員給与費等 繰入金	94,227,000	85,820,000	8,407,000 9.8%	産前産後保険税 繰入金	1,012,608	105,450	907,158 860.3%	出産育児一時金繰入 金	20,000,000	23,334,000	△ 3,334,000 △ 14.3%	その他一般会計繰入 金	498,535,000	634,792,000	△ 136,257,000 △ 21.5%
区分	令和6年度	令和5年度	増減																																		
保険基盤安定繰入金	207,094,074	202,584,293	4,509,781 2.2%																																		
未就学児均等割保険 税繰入金	2,848,208	2,878,345	△ 30,137 △ 1.0%																																		
職員給与費等 繰入金	94,227,000	85,820,000	8,407,000 9.8%																																		
産前産後保険税 繰入金	1,012,608	105,450	907,158 860.3%																																		
出産育児一時金繰入 金	20,000,000	23,334,000	△ 3,334,000 △ 14.3%																																		
その他一般会計繰入 金	498,535,000	634,792,000	△ 136,257,000 △ 21.5%																																		
6 繰越金	213,667,000	213,667,747	188,096,248	25,571,499	13.59%	0	0	747	■繰越金の内訳 <table><tr><th>区分</th><th>令和6年度</th><th>令和5年度</th><th>増減</th></tr><tr><td>繰越金</td><td>213,667,747</td><td>188,096,248</td><td>25,571,499 13.6%</td></tr></table>	区分	令和6年度	令和5年度	増減	繰越金	213,667,747	188,096,248	25,571,499 13.6%																				
区分	令和6年度	令和5年度	増減																																		
繰越金	213,667,747	188,096,248	25,571,499 13.6%																																		
7 諸収入	4,006,000	8,555,462	26,271,789	△ 17,716,327	△ 67.43%	345,758	1,328,404	4,549,462																													
1 延滞金、加算金 及び過料	4,002,000	4,876,792	5,826,667	△ 949,875	△ 16.30%	0	0	874,792	保険税延滞金																												
2 市預金利子	2,000	2,000	2,000	0	0.00%	0	0	0	歳計現金預金利子																												
3 雑 入	2,000	3,676,670	20,443,122	△ 16,766,452	△ 82.02%	345,758	1,328,404	3,674,670	■雑入の内訳 <table><tr><th>区分</th><th>令和6年度</th><th>令和5年度</th><th>増減</th></tr><tr><td>被保険者第三者納付 金</td><td>78,184</td><td>17,064,761</td><td>△ 16,986,577 △ 99.5%</td></tr><tr><td>被保険者返納金</td><td>3,549,486</td><td>3,378,361</td><td>171,125 5.1%</td></tr><tr><td>国保事業費納付金精 算金</td><td>49,000</td><td>0</td><td>49,000</td></tr></table>	区分	令和6年度	令和5年度	増減	被保険者第三者納付 金	78,184	17,064,761	△ 16,986,577 △ 99.5%	被保険者返納金	3,549,486	3,378,361	171,125 5.1%	国保事業費納付金精 算金	49,000	0	49,000												
区分	令和6年度	令和5年度	増減																																		
被保険者第三者納付 金	78,184	17,064,761	△ 16,986,577 △ 99.5%																																		
被保険者返納金	3,549,486	3,378,361	171,125 5.1%																																		
国保事業費納付金精 算金	49,000	0	49,000																																		
歳入合計	5,727,146,000	5,525,712,374	5,906,153,182	△ 380,440,808	△ 6.44%	23,989,207	80,582,936	△ 201,433,626																													

歳 出

(単位：円・％)

款　・　項	予算現額	支　　　　　　出　　　　　　　　済　　　　　　　　額				不用額（予算現額と支出済額との比較）	予算現額に対する執行率	構成比	備　　考				
		令和6年度	令和５年度	前年度との比較	増減率								
1 総務費	104,456,000	97,756,163	91,528,834	6,227,329	6.80%	6,699,837	93.59%	1.83%					
1 総務管理費	73,745,000	68,903,530	62,883,154	6,020,376	9.57%	4,841,470	93.43%	1.29%		令和6年度	令和5年度	比較増減	増減率
	■主な増減……主な支出で、前年度に比較して増減の大きいもの ・人件費の増								・職員人件費（給料・職員手当等）	50,607,468	45,157,779	5,449,689	12.1%
									・一般事務、資格事務経費	13,860,726	12,486,065	1,374,661	11.0%
									・給付事務経費	2,867,164	3,237,404	△ 370,240	△ 11.4%
2 徴税費	30,711,000	28,852,633	28,645,680	206,953	0.72%	1,858,367	93.95%	0.54%		令和6年度	令和5年度	比較増減	増減率
									・課税事務経費	1,272,608	1,905,987	△ 633,379	△ 33.2%
									・収納事務経費	27,580,025	26,739,693	840,332	3.1%
2 保険給付費	3,664,703,000	3,317,641,902	3,546,568,198	△ 228,926,296	△ 6.45%	347,061,098	90.53%	61.96%					
1 療養諸費	3,159,525,000	2,866,190,091	3,049,629,646	△ 183,439,555	△ 6.02%	293,334,909	90.72%	53.53%		令和6年度	令和5年度	比較増減	増減率
	■主な増減……主な支出で、前年度に比較して増減の大きいもの 被保険者数の減少による医療費の減 ・療養給付費負担金　▲181,842千円　▲6.0% ・療養費負担金　　▲　2,245千円　▲9.4%								01 療養給付費				
									・療養給付費負担金	2,828,166,326	3,010,008,268	△ 181,841,942	△ 6.0%
									02 療養費				
									・療養費負担金	21,516,082	23,760,982	△ 2,244,900	△ 9.4%
									03 審査手数料				
									・審査委託料、支払委託料、 共同電算処理委託料	16,507,683	15,860,396	647,287	4.1%
									合　計	2,866,190,091	3,049,629,646	△ 183,439,555	△ 6.0%
										令和6年度	令和5年度	比較増減	増減率
									被保険者数（平均）	10,493	10,835	△ 342	△ 3.2%
2 高額療養費	464,264,000	428,366,056	471,327,528	△ 42,961,472	△ 9.11%	35,897,944	92.27%	8.00%		令和6年度	令和5年度	比較増減	増減率
	■主な増減……主な支出で、前年度に比較して増減の大きいもの ・高額療養費負担金　　43,929千円　▲9.3%								01 高額療養費				
									・高額療養費負担金	427,249,854	471,178,900	△ 43,929,046	△ 9.3%
									02 高額介護合算療養費				
									・高額介護合算療養費負担金	1,116,202	148,628	967,574	651.0%
									合　計	428,366,056	471,327,528	△ 42,961,472	△ 9.1%
3 移　送　費	100,000	0	0	0	—	100,000	—	—					
4 出産育児諸費	30,013,000	14,565,750	16,356,870	△ 1,791,120	△ 10.95%	15,447,250	48.53%	0.27%		令和6年度	令和5年度	比較増減	増減率
									01 出産育児諸費				
									・出産育児諸費	14,565,750	16,356,870	△ 1,791,120	△ 11.0%
									（人数：人）	31	36	△ 5	△ 13.9%
5 葬祭諸費	5,000,000	3,150,000	4,100,000	△ 950,000	△ 23.17%	1,850,000	63.00%	0.06%		令和6年度	令和5年度	比較増減	増減率
									01 葬祭費				
									・葬祭費	3,150,000	4,100,000	△ 950,000	△ 23.2%
									（人数：人）	63	82	△ 19	△ 23.2%
6 結核・精神 医療給付金	5,800,000	5,370,005	5,076,974	293,031	5.77%	429,995	92.59%	0.10%		令和6年度	令和5年度	比較増減	増減率
									01 結核・精神医療給付金				
									・結核・精神医療給付金	5,370,005	5,076,974	293,031	5.8%
									（件数：件）	5,062	4,855	207	4.3%
7 傷病手当金	1,000	0	77,180	△ 77,180	—	1,000	—	—		令和6年度	令和5年度	比較増減	増減率
									01 傷病手当金				
									・傷病手当金	0	77,180	△ 77,180	—
									（件数：件）	0	3	△ 3	—

(単位：円・％)

款・項	予算現額	支出 額				不用額（予算現額と支出済額との比較）	予算現額に対する執行率	構成比	備 考																																																												
		令和6年度	令和5年度	前年度との比較	増減率																																																																
3 国民健康保険事業費納付金	1,666,956,000	1,666,954,469	1,750,595,964	△ 83,641,495	△ 4.78%	1,531	100.00%	31.13%																																																													
1 医療給付費分	1,151,514,000	1,151,513,330	1,224,680,412	△ 73,167,082	△ 5.97%	670	100.00%	21.50%	<table><tr><td></td><td>令和6年度</td><td>令和5年度</td><td>比較増減</td><td>増減率</td></tr><tr><td>01 国保事業費納付金</td><td></td><td></td><td></td><td></td></tr><tr><td>・医療給付費分（一般）</td><td>1,151,513,330</td><td>1,224,622,482</td><td>△ 73,109,152</td><td>△ 6.0%</td></tr><tr><td>・医療給付費分（退職）</td><td>0</td><td>57,930</td><td>△ 57,930</td><td>－</td></tr><tr><td>合 計</td><td>1,151,513,330</td><td>1,224,680,412</td><td>△ 73,167,082</td><td>△ 6.0%</td></tr></table>		令和6年度	令和5年度	比較増減	増減率	01 国保事業費納付金					・医療給付費分（一般）	1,151,513,330	1,224,622,482	△ 73,109,152	△ 6.0%	・医療給付費分（退職）	0	57,930	△ 57,930	－	合 計	1,151,513,330	1,224,680,412	△ 73,167,082	△ 6.0%																																			
	令和6年度	令和5年度	比較増減	増減率																																																																	
01 国保事業費納付金																																																																					
・医療給付費分（一般）	1,151,513,330	1,224,622,482	△ 73,109,152	△ 6.0%																																																																	
・医療給付費分（退職）	0	57,930	△ 57,930	－																																																																	
合 計	1,151,513,330	1,224,680,412	△ 73,167,082	△ 6.0%																																																																	
2後期高齢者支援金等分	383,479,000	383,478,654	387,862,468	△ 4,383,814	△ 1.13%	346	100.00%	7.16%	<table><tr><td></td><td>令和6年度</td><td>令和5年度</td><td>比較増減</td><td>増減率</td></tr><tr><td>01 国保事業費納付金</td><td></td><td></td><td></td><td></td></tr><tr><td>・後期高齢者支援金等分（一般）</td><td>383,478,654</td><td>387,841,549</td><td>△ 4,362,895</td><td>△ 1.1%</td></tr><tr><td>・後期高齢者支援金等分（退職）</td><td>0</td><td>20,919</td><td>△ 20,919</td><td>－</td></tr><tr><td>合 計</td><td>383,478,654</td><td>387,862,468</td><td>△ 4,383,814</td><td>△ 1.1%</td></tr></table>		令和6年度	令和5年度	比較増減	増減率	01 国保事業費納付金					・後期高齢者支援金等分（一般）	383,478,654	387,841,549	△ 4,362,895	△ 1.1%	・後期高齢者支援金等分（退職）	0	20,919	△ 20,919	－	合 計	383,478,654	387,862,468	△ 4,383,814	△ 1.1%																																			
	令和6年度	令和5年度	比較増減	増減率																																																																	
01 国保事業費納付金																																																																					
・後期高齢者支援金等分（一般）	383,478,654	387,841,549	△ 4,362,895	△ 1.1%																																																																	
・後期高齢者支援金等分（退職）	0	20,919	△ 20,919	－																																																																	
合 計	383,478,654	387,862,468	△ 4,383,814	△ 1.1%																																																																	
3介護納付金分	131,963,000	131,962,485	138,053,084	△ 6,090,599	△ 4.41%	515	100.00%	2.46%	<table><tr><td></td><td>令和6年度</td><td>令和5年度</td><td>比較増減</td><td>増減率</td></tr><tr><td>01 国保事業費納付金</td><td></td><td></td><td></td><td></td></tr><tr><td>・介護給付費分</td><td>131,962,485</td><td>138,053,084</td><td>△ 6,090,599</td><td>△ 4.4%</td></tr><tr><td>合 計</td><td>131,962,485</td><td>138,053,084</td><td>△ 6,090,599</td><td>△ 4.4%</td></tr></table>		令和6年度	令和5年度	比較増減	増減率	01 国保事業費納付金					・介護給付費分	131,962,485	138,053,084	△ 6,090,599	△ 4.4%	合 計	131,962,485	138,053,084	△ 6,090,599	△ 4.4%																																								
	令和6年度	令和5年度	比較増減	増減率																																																																	
01 国保事業費納付金																																																																					
・介護給付費分	131,962,485	138,053,084	△ 6,090,599	△ 4.4%																																																																	
合 計	131,962,485	138,053,084	△ 6,090,599	△ 4.4%																																																																	
0 共同事業拠出金	0	0	156	△ 156	－	0	－	－	<table><tr><td></td><td>令和6年度</td><td>令和5年度</td><td>比較増減</td><td>増減率</td></tr><tr><td>01 その他共同事業事務費拠出金</td><td></td><td></td><td></td><td></td></tr><tr><td>・年金受給者一覧表作成事務費</td><td>0</td><td>156</td><td>△ 156</td><td>－</td></tr></table>		令和6年度	令和5年度	比較増減	増減率	01 その他共同事業事務費拠出金					・年金受給者一覧表作成事務費	0	156	△ 156	－																																													
	令和6年度	令和5年度	比較増減	増減率																																																																	
01 その他共同事業事務費拠出金																																																																					
・年金受給者一覧表作成事務費	0	156	△ 156	－																																																																	
4 保健事業費	69,902,000	53,492,289	56,717,683	△ 3,225,394	△ 5.69%	16,409,711	76.52%	1.00%	<table><tr><td></td><td>令和6年度</td><td>令和5年度</td><td>比較増減</td><td>増減率</td></tr><tr><td>01 特定健康診査等事業費</td><td></td><td></td><td></td><td></td></tr><tr><td>・特定健康診査委託料</td><td>33,881,228</td><td>36,070,058</td><td>△ 2,188,830</td><td>△ 6.1%</td></tr><tr><td>・特定健康診査等データ管理委託料</td><td>163,103</td><td>176,063</td><td>△ 12,960</td><td>△ 7.4%</td></tr><tr><td>・特定保健指導事業実施委託料</td><td>1,204,005</td><td>1,359,215</td><td>△ 155,210</td><td>△ 11.4%</td></tr><tr><td>02 保健事業費</td><td></td><td></td><td></td><td></td></tr><tr><td>・医療費通知作成業務委託料</td><td>505,724</td><td>518,499</td><td>△ 12,775</td><td>△ 2.5%</td></tr><tr><td>・ジェネリック医薬品利用差額通知作成委託料</td><td>1,179,860</td><td>1,282,160</td><td>△ 102,300</td><td>△ 8.0%</td></tr><tr><td>・重複・頻回受診等訪問指導委託料</td><td>1,904,100</td><td>2,160,400</td><td>△ 256,300</td><td>△ 11.9%</td></tr><tr><td>・未受診者受診勧奨委託料</td><td>2,216,060</td><td>1,895,520</td><td>320,540</td><td>16.9%</td></tr><tr><td>・糖尿病性腎症重症化予防事業委託料</td><td>5,034,700</td><td>4,032,204</td><td>1,002,496</td><td>24.9%</td></tr><tr><td>・データヘルス計画等作成業務委託料</td><td>0</td><td>1,986,600</td><td>△ 1,986,600</td><td>－</td></tr></table>		令和6年度	令和5年度	比較増減	増減率	01 特定健康診査等事業費					・特定健康診査委託料	33,881,228	36,070,058	△ 2,188,830	△ 6.1%	・特定健康診査等データ管理委託料	163,103	176,063	△ 12,960	△ 7.4%	・特定保健指導事業実施委託料	1,204,005	1,359,215	△ 155,210	△ 11.4%	02 保健事業費					・医療費通知作成業務委託料	505,724	518,499	△ 12,775	△ 2.5%	・ジェネリック医薬品利用差額通知作成委託料	1,179,860	1,282,160	△ 102,300	△ 8.0%	・重複・頻回受診等訪問指導委託料	1,904,100	2,160,400	△ 256,300	△ 11.9%	・未受診者受診勧奨委託料	2,216,060	1,895,520	320,540	16.9%	・糖尿病性腎症重症化予防事業委託料	5,034,700	4,032,204	1,002,496	24.9%	・データヘルス計画等作成業務委託料	0	1,986,600	△ 1,986,600	－
	令和6年度	令和5年度	比較増減	増減率																																																																	
01 特定健康診査等事業費																																																																					
・特定健康診査委託料	33,881,228	36,070,058	△ 2,188,830	△ 6.1%																																																																	
・特定健康診査等データ管理委託料	163,103	176,063	△ 12,960	△ 7.4%																																																																	
・特定保健指導事業実施委託料	1,204,005	1,359,215	△ 155,210	△ 11.4%																																																																	
02 保健事業費																																																																					
・医療費通知作成業務委託料	505,724	518,499	△ 12,775	△ 2.5%																																																																	
・ジェネリック医薬品利用差額通知作成委託料	1,179,860	1,282,160	△ 102,300	△ 8.0%																																																																	
・重複・頻回受診等訪問指導委託料	1,904,100	2,160,400	△ 256,300	△ 11.9%																																																																	
・未受診者受診勧奨委託料	2,216,060	1,895,520	320,540	16.9%																																																																	
・糖尿病性腎症重症化予防事業委託料	5,034,700	4,032,204	1,002,496	24.9%																																																																	
・データヘルス計画等作成業務委託料	0	1,986,600	△ 1,986,600	－																																																																	
5 基金積立金	1,000	1,000	1,000	0	0.00%	0	100.00%	0.00%	<table><tr><td></td><td>令和6年度</td><td>令和5年度</td><td>比較増減</td><td>増減率</td></tr><tr><td>01 基金積立金</td><td></td><td></td><td></td><td></td></tr><tr><td>・国民健康保険事業運営基金積立金（利子分）</td><td>1,000</td><td>1,000</td><td>0</td><td>0.0%</td></tr></table>		令和6年度	令和5年度	比較増減	増減率	01 基金積立金					・国民健康保険事業運営基金積立金（利子分）	1,000	1,000	0	0.0%																																													
	令和6年度	令和5年度	比較増減	増減率																																																																	
01 基金積立金																																																																					
・国民健康保険事業運営基金積立金（利子分）	1,000	1,000	0	0.0%																																																																	
6 公債費	165,000	0	0	0	－	165,000	－	－																																																													
7 諸支出金	219,963,000	218,999,138	247,073,600	△ 28,074,462	△ 11.36%	963,862	99.56%	4.09%																																																													
1 償還金及び還付加算金	107,830,000	106,866,138	76,624,600	30,241,538	39.47%	963,862	99.11%	2.00%	<table><tr><td></td><td>令和6年度</td><td>令和5年度</td><td>比較増減</td><td>増減率</td></tr><tr><td>01 保険税還付金</td><td></td><td></td><td></td><td></td></tr><tr><td>・保険税還付金</td><td>5,305,585</td><td>5,539,002</td><td>△ 233,417</td><td>△ 4.2%</td></tr><tr><td>02 償還金</td><td></td><td></td><td></td><td></td></tr><tr><td>・普通交付金返還金など</td><td>101,529,053</td><td>71,061,198</td><td>30,467,855</td><td>42.9%</td></tr><tr><td>03 還付加算金</td><td></td><td></td><td></td><td></td></tr><tr><td>・還付金加算金</td><td>31,500</td><td>24,400</td><td>7,100</td><td>29.1%</td></tr></table>		令和6年度	令和5年度	比較増減	増減率	01 保険税還付金					・保険税還付金	5,305,585	5,539,002	△ 233,417	△ 4.2%	02 償還金					・普通交付金返還金など	101,529,053	71,061,198	30,467,855	42.9%	03 還付加算金					・還付金加算金	31,500	24,400	7,100	29.1%																									
	令和6年度	令和5年度	比較増減	増減率																																																																	
01 保険税還付金																																																																					
・保険税還付金	5,305,585	5,539,002	△ 233,417	△ 4.2%																																																																	
02 償還金																																																																					
・普通交付金返還金など	101,529,053	71,061,198	30,467,855	42.9%																																																																	
03 還付加算金																																																																					
・還付金加算金	31,500	24,400	7,100	29.1%																																																																	
2 繰出金	112,133,000	112,133,000	170,449,000	△ 58,316,000	△ 34.21%	0	100.00%	2.09%	<table><tr><td></td><td>令和6年度</td><td>令和5年度</td><td>比較増減</td><td>増減率</td></tr><tr><td>01 一般会計繰出金</td><td></td><td></td><td></td><td></td></tr><tr><td>・一般会計繰出金</td><td>112,133,000</td><td>170,449,000</td><td>△ 58,316,000</td><td>△ 34.2%</td></tr></table>		令和6年度	令和5年度	比較増減	増減率	01 一般会計繰出金					・一般会計繰出金	112,133,000	170,449,000	△ 58,316,000	△ 34.2%																																													
	令和6年度	令和5年度	比較増減	増減率																																																																	
01 一般会計繰出金																																																																					
・一般会計繰出金	112,133,000	170,449,000	△ 58,316,000	△ 34.2%																																																																	
9 予備費	1,000,000	0	0	0	－	1,000,000	－	－																																																													
歳出合計	5,727,146,000	5,354,844,961	5,692,485,435	△ 337,640,474	△ 5.93%	372,301,039	93.50%	100.00%																																																													

	令和６年度	令和５年度	前年度との比較
実質収支	170,867,413	213,667,747	△ 42,800,334

5 . 保 險 税

(1)年度別課税状況

年度	納期回数	税別	区分	税率		賦課割合		賦課限度額	調定額	前年比	一世帯当たり調定額	前年比	一人当たり調定額	前年比	限度超過世帯		
				所得割	均等割	所得割	均等割								世帯数	全世帯に占める割合	前年比
				%	円	%	%								円	千円	%
令和2年度	8	医療分	一般	5.82	25,000	61.66	38.34	630,000	720,755	0.80	91,722	1.44	59,360	2.86	106	1.35	0.01
			退職						0	△ 100.00	0	△ 100.00	0	△ 100.00			
			計						720,755	0.77	91,722	1.51	59,360	2.91			
		支援分	一般	2.20	10,500	58.37	41.63	190,000	275,526	0.25	35,063	0.89	22,692	2.30	155	1.97	0.04
			退職						0	△ 100.00	0	△ 100.00	0	△ 100.00			
			計						275,526	0.21	35,063	0.95	22,692	2.35			
		介護分	一般	1.99	12,400	57.38	42.62	170,000	100,030	1.85	30,021	3.96	26,097	4.38	65	1.95	△ 0.08
			退職						0	△ 100.00	0	△ 100.00	0	△ 100.00			
			計						100,030	1.77	30,021	4.03	26,097	4.48			
		合計			10.01	47,900	—	—	990,000	1,096,311	0.72	139,515	1.46	90,291	2.86	326	5.27
令和3年度	8	医療分	一般	5.82	25,000	61.09	38.91	630,000	695,344	△ 3.53	89,192	△ 2.76	58,679	△ 1.15	102	1.31	△ 0.04
			退職						0	0.00	0	0.00	0	0.00			
			計						695,344	△ 3.53	89,192	△ 2.76	58,679	△ 1.15			
		支援分	一般	2.20	10,500	57.83	42.17	190,000	266,364	△ 3.33	34,167	△ 2.56	22,478	△ 0.94	137	1.76	△ 0.22
			退職						0	0.00	0	0.00	0	0.00			
			計						266,364	△ 3.33	34,167	△ 2.56	22,478	△ 0.94			
		介護分	一般	1.99	12,400	56.71	43.29	170,000	96,628	△ 3.40	29,460	△ 1.87	25,713	△ 1.47	48	1.46	△ 0.49
			退職						0	0.00	0	0.00	0	0.00			
			計						96,628	△ 3.40	29,460	△ 1.87	25,713	△ 1.47			
		合計			10.01	47,900	—	—	990,000	1,058,336	△ 3.46	135,754	△ 2.70	89,311	△ 1.09	287	4.53
令和4年度	8	医療分	一般	6.09	25,800	63.10	36.90	650,000	712,337	2.44	93,902	5.28	62,800	7.02	151	1.99	0.68
			退職						0	0.00	0	0.00	0	0.00			
			計						712,337	2.44	93,902	5.28	62,800	7.02			
		支援分	一般	2.24	10,700	59.40	40.60	200,000	265,418	△ 0.36	34,988	2.40	23,399	4.10	201	2.65	0.89
			退職						0	0.00	0	0.00	0	0.00			
			計						265,418	△ 0.36	34,988	2.40	23,399	4.10			
		介護分	一般	2.10	12,800	58.49	41.51	170,000	99,997	3.49	31,191	5.88	27,351	6.37	107	3.34	1.87
			退職						0	0.00	0	0.00	0	0.00			
			計						99,997	3.49	31,191	5.88	27,351	6.37			
		合計			10.43	49,300	—	—	1,020,000	1,077,752	1.83	142,071	4.65	95,015	6.39	459	7.98
令和5年度	8	医療分	一般	6.09	25,800	61.58	38.42	650,000	651,473	△ 8.54	87,977	△ 6.31	60,127	△ 4.26	90	1.22	△ 0.77
			退職						0	0.00	0	0.00	0	0.00			
			計						651,473	△ 8.54	87,977	△ 6.31	60,127	△ 4.26			
		支援分	一般	2.24	10,700	58.41	41.59	220,000	246,797	△ 7.02	33,328	△ 4.74	22,778	△ 2.65	104	1.40	△ 1.25
			退職						0	0.00	0	0.00	0	0.00			
			計						246,797	△ 7.02	33,328	△ 4.74	22,778	△ 2.65			
		介護分	一般	2.10	12,800	55.87	44.13	170,000	93,248	△ 6.75	29,640	△ 4.97	25,996	△ 4.95	64	2.03	△ 1.31
			退職						0	0.00	0	0.00	0	0.00			
			計						93,248	△ 6.75	29,640	△ 4.97	25,996	△ 4.95			
		合計			10.43	49,300	—	—	1,040,000	991,518	△ 8.00	133,898	△ 5.75	91,511	△ 3.69	258	4.65
令和6年度	8	医療分		6.43	27,300	61.78	38.22	650,000	668,769	2.65	91,600	4.12	63,735	6.00	105	1.44	0.22
		支援分		2.33	11,200	58.83	41.17	240,000	251,949	2.09	34,509	3.54	24,011	5.41	105	1.44	0.03
		介護分		2.15	13,100	56.75	43.25	170,000	93,887	0.69	30,702	3.58	27,002	3.87	61	1.99	△ 0.04
		合計		10.91	51,600	—	—	1,060,000	1,014,605	2.33	138,968	3.79	96,694	5.66	271	4.87	0.22

※1 一世帯当たり調定額の合計額は、医療分・支援分・介護分の各総数を積算した数値である。

※2 一人当たり調定額の合計額は、医療分・支援分・介護分の各総数を積算した数値である。

(2)軽減世帯の状況 7割軽減・5割軽減・2割軽減、未就学児に係る軽減、産前産後期間に係る軽減

【7割・5割・2割軽減】

年度		区分	7割軽減					5割軽減					2割軽減					計				
			世帯	割合(％、対前年度比較はポイント)	被保険数(人)	割合(％、対前年度比較はポイント)	軽減額(千円)	世帯	割合(％、対前年度比較はポイント)	被保険数(人)	割合(％、対前年度比較はポイント)	軽減額(千円)	世帯	割合(％、対前年度比較はポイント)	被保険数(人)	割合(％、対前年度比較はポイント)	軽減額(千円)	世帯	割合(％、対前年度比較はポイント)	被保険数(人)	割合(％、対前年度比較はポイント)	軽減額(千円)
令和4年度	医療分	一般	2,568	28.31	3,263	24.11	47,760	1,019	11.23	1,801	13.31	20,265	915	10.09	1,619	11.96	7,211	4,502	49.63	6,683	49.38	75,236
		退職	0	0.00	0	0.00	0	0	0.00	0	0.00	0	0	0.00	0	0.00	0	0	0.00	0	0.00	0
		合計	2,568	28.31	3,263	24.11	47,760	1,019	11.23	1,801	13.31	20,265	915	10.09	1,619	11.96	7,211	4,502	49.63	6,683	49.38	75,236
	支援分	一般	2,568	28.31	3,263	24.11	19,807	1,019	11.23	1,801	13.31	8,404	915	10.09	1,619	11.96	2,991	4,502	49.63	6,683	49.38	31,202
		退職	0	0.00	0	0.00	0	0	0.00	0	0.00	0	0	0.00	0	0.00	0	0	0.00	0	0.00	0
		合計	2,568	28.31	3,263	24.11	19,807	1,019	11.23	1,801	13.31	8,404	915	10.09	1,619	11.96	2,991	4,502	49.63	6,683	49.38	31,202
	介護分	一般	1,054	27.28	1,131	25.64	8,673	411	10.64	490	11.11	2,659	325	8.41	377	8.55	820	1,790	46.33	1,998	45.30	12,151
		退職	0	0.00	0	0.00	0	0	0.00	0	0.00	0	0	0.00	0	0.00	0	0	0.00	0	0.00	0
		合計	1,054	27.28	1,131	25.64	8,673	411	10.64	490	11.11	2,659	325	8.41	377	8.55	820	1,790	46.33	1,998	45.30	12,151
令和5年度	医療分	一般	2,644	29.84	3,375	26.06	50,355	977	11.02	1,708	13.19	19,253	873	9.85	1,480	11.43	6,555	4,494	50.71	6,563	50.68	76,163
		退職	0	0.00	0	0.00	0	0	0.00	0	0.00	0	0	0.00	0	0.00	0	0	0.00	0	0.00	0
		合計	2,644	29.84	3,375	26.06	50,355	977	11.02	1,708	13.19	19,253	873	9.85	1,480	11.43	6,555	4,494	50.71	6,563	50.68	76,163
	支援分	一般	2,644	29.84	3,375	26.06	20,883	977	11.02	1,708	13.19	7,985	873	9.85	1,480	11.43	2,719	4,494	50.71	6,563	50.68	31,587
		退職	0	0.00	0	0.00	0	0	0.00	0	0.00	0	0	0.00	0	0.00	0	0	0.00	0	0.00	0
		合計	2,644	29.84	3,375	26.06	20,883	977	11.02	1,708	13.19	7,985	873	9.85	1,480	11.43	2,719	4,494	50.71	6,563	50.68	31,587
	介護分	一般	1,088	28.57	1,172	27.57	9,149	387	10.16	468	11.01	2,509	317	8.32	373	8.77	803	1,792	47.06	2,013	47.35	12,461
		退職	0	0.00	0	0.00	0	0	0.00	0	0.00	0	0	0.00	0	0.00	0	0	0.00	0	0.00	0
		合計	1,088	28.57	1,172	27.57	9,149	387	10.16	468	11.01	2,509	317	8.32	373	8.77	803	1,792	47.06	2,013	47.35	12,461
令和6年度	医療分		2,651	30.17	3,345	26.56	51,934	960	10.92	1,617	12.84	19,164	845	9.62	1,434	11.38	6,727	4,456	50.71	6,396	50.78	77,825
	支援分		2,651	30.17	3,345	26.56	21,306	960	10.92	1,617	12.84	7,862	845	9.62	1,434	11.38	2,760	4,456	50.71	6,396	50.78	31,928
	介護分		1,058	28.61	1,157	27.41	9,054	394	10.65	464	10.99	2,567	295	7.98	338	8.01	737	1,747	47.24	1,959	46.41	12,358
対前年度比較(R6-R5)	医療分		7	0.33	-30	0.49	1,579	-17	-0.10	-91	-0.35	-89	-28	-0.24	-46	-0.04	172	-38	-0.01	-167	0.09	1,662
	支援分		7	0.33	-30	0.49	423	-17	-0.10	-91	-0.35	-123	-28	-0.24	-46	-0.04	41	-38	-0.01	-167	0.09	341
	介護分		-30	0.04	-15	-0.16	-95	7	0.49	-4	-0.02	58	-22	-0.35	-35	-0.77	-66	-45	0.18	-54	-0.94	-103

低所得者に対する軽減措置について（令和6年度 7・5・2割軽減対象所得の範囲）

地方税法、地方税法施行令、羽村市国民健康保険税条例の規定により、低所得者の均等割額を次のように軽減するものです。
羽村市では、国民健康保険税条例を改正し、平成22年度から7割・5割・2割の軽減を適用するようになりました。

7割軽減 世帯の合計所得が43万円+10万円×（給与所得者等の数－1）以下の世帯

5割軽減 7割軽減の世帯の合計所得を超え、43万円+29.5万円×被保険者数+10万円×（給与所得者等の数－1）以下の世帯

2割軽減 5割軽減の世帯の合計所得を超え、43万円+54.5万円×被保険者数+10万円×（給与所得者等の数－1）以下の世帯

(2)軽減世帯の状況 7割軽減・5割軽減・2割軽減、未就学児に係る軽減、産前産後期間に係る軽減

【未就学児に係る軽減】

年度		区分	7割軽減					5割軽減					2割軽減					軽減なし世帯					計				
			世帯	割合(%)	被保険 人	割合(%)	軽減額 (千円)	世帯	割合(%)	被保険 人	割合(%)	軽減額 (千円)	世帯	割合(%)	被保険 人	割合(%)	軽減額 (千円)	世帯	割合(%)	被保険 人	割合(%)	軽減額 (千円)	世帯	割合(%)	被保険 人	割合(%)	軽減額 (千円)
令和4年度	医療分	一般	85	0.94	108	0.80	293	48	0.53	64	0.47	316	44	0.49	68	0.50	528	96	1.06	120	0.89	964	273	3.01	360	2.66	2,101
		退職	0	0.00	0	0.00	0	0	0.00	0	0.00	0	0	0.00	0	0.00	0	0	0.00	0	0.00	0	0	0.00	0	0.00	0
		合計	85	0.94	108	0.80	293	48	0.53	64	0.47	316	44	0.49	68	0.50	528	96	1.06	120	0.89	964	273	3.01	360	2.66	2,101
	支援分	一般	85	0.94	108	0.80	122	48	0.53	64	0.47	131	44	0.49	68	0.50	219	96	1.06	120	0.89	400	273	3.01	360	2.66	871
		退職	0	0.00	0	0.00	0	0	0.00	0	0.00	0	0	0.00	0	0.00	0	0	0.00	0	0.00	0	0	0.00	0	0.00	0
		合計	85	0.94	108	0.80	122	48	0.53	64	0.47	131	44	0.49	68	0.50	219	96	1.06	120	0.89	400	273	3.01	360	2.66	871
令和5年度	医療分	一般	76	0.86	100	0.77	278	48	0.54	64	0.49	317	32	0.36	43	0.33	283	95	1.07	128	0.99	1,108	251	2.83	335	2.59	1,986
		退職	0	0.00	0	0.00	0	0	0.00	0	0.00	0	0	0.00	0	0.00	0	0	0.00	0	0.00	0	0	0.00	0	0.00	0
		合計	76	0.86	100	0.77	278	48	0.54	64	0.49	317	32	0.36	43	0.33	283	95	1.07	128	0.99	1,108	251	2.83	335	2.59	1,986
	支援分	一般	76	0.86	100	0.77	115	48	0.54	64	0.49	132	32	0.36	43	0.33	117	95	1.07	128	0.99	460	251	2.83	335	2.59	824
		退職	0	0.00	0	0.00	0	0	0.00	0	0.00	0	0	0.00	0	0.00	0	0	0.00	0	0.00	0	0	0.00	0	0.00	0
		合計	76	0.86	100	0.77	115	48	0.54	64	0.49	132	32	0.36	43	0.33	117	95	1.07	128	0.99	460	251	2.83	335	2.59	824
令和6年度	医療分		76	0.86	105	0.83	309	39	0.44	51	0.40	278	28	0.32	42	0.33	327	96	1.09	124	0.98	1,091	239	2.72	322	2.56	2,005
	支援分		76	0.86	105	0.83	127	39	0.44	51	0.40	114	28	0.32	42	0.33	134	96	1.09	124	0.98	447	239	2.72	322	2.56	822
対前年度比較 (R5～R6)	医療分		0	0.01	5	0.06	31	-9	-0.10	-13	-0.09	-39	-4	-0.04	-1	0.00	44	1	0.02	-4	0.00	-17	-12	-0.11	-13	-0.03	19
	支援分		0	0.01	5	0.06	12	-9	-0.10	-13	-0.09	-18	-4	-0.04	-1	0.00	17	1	0.02	-4	0.00	-13	-12	-0.11	-13	-0.03	-2

未就学児の均等割額軽減

全世代対応型の社会保障制度を構築するための健康保険法等の一部を改正する法律の施行に伴う関係政令の整備等に関する政令による地方税法施行令の改正により、羽村市国民健康保険税条例を改正し、子育て世帯の経済的負担軽減の観点から、令和4年度から未就学児に係る均等割額の1/2を軽減するようになりました。

【産前産後期間に係る軽減】

年度		区分	7割軽減		5割軽減		2割軽減		軽減なし世帯		計	
			軽減世帯数 (世帯)	軽減額 (円)	軽減世帯数 (世帯)	軽減額 (円)	軽減世帯数 (世帯)	軽減額 (円)	軽減世帯数 (世帯)	軽減額 (円)	軽減世帯数 (世帯)	軽減額 (円)
令和5年度	医療	均等割	3	2,580	2	5,375	2	5,160	6	30,100	13	43,215
		所得割	1	11,841	1	877	2	16,819	3	44,774	7	74,311
	支援	均等割	3	1,071	2	2,230	2	2,141	6	12,484	13	17,926
		所得割	1	4,356	1	323	2	6,186	3	16,469	7	27,334
	介護	均等割	0	0	0	0	0	0	0	0	0	0
		所得割	0	0	0	0	0	0	0	0	0	0
令和6年度	医療	均等割	12	23,890	6	21,613	6	34,580	15	104,650	39	184,733
		所得割	0	0	3	27,797	5	67,360	7	219,831	15	314,988
	支援	均等割	12	9,800	6	8,869	6	14,188	15	42,939	39	75,796
		所得割	0	0	3	10,074	5	24,410	7	79,660	15	114,144
	介護	均等割	0	0	1	2,184	0	0	2	8,734	3	10,918
		所得割	0	0	0	0	0	0	1	5,941	1	5,941
対前年度比較 (R6～R5)	医療	均等割	9	21,310	4	16,238	4	29,420	9	74,550	26	141,518
		所得割	-1	-11,841	2	26,920	3	50,541	4	175,057	8	240,677
	支援	均等割	9	8,729	4	6,639	4	12,047	9	30,455	26	57,870
		所得割	-1	-4,356	2	9,751	3	18,224	4	63,191	8	86,810
	介護	均等割	0	0	1	2,184	0	0	2	8,734	3	10,918
		所得割	0	0	0	0	0	0	1	5,941	1	5,941

産前産後期間に係る保険税の軽減

「全世代対応型の持続可能な社会保障制度を構築するための健康保険法等の一部を改正する法律」の施行に伴い、令和6年1月以降に出産した被保険者にかかる産前産後期間の国民健康保険税の軽減制度が開始しました。出産した被保険者に係る保険税のうち、出産(予定)日の属する月の前後4か月(多胎妊娠の場合は6か月)が軽減の対象となります。

(3) 保険税収納状況

(単位：円)

年度	区分		現 年 分			滞 納 繰 越 分			合 計			不 納 欠 損 額	未 収 入 額
			調 定 額	収 入 済 額	収 納 率	調 定 額	収 入 済 額	収 納 率	調 定 額	収 入 済 額	収 納 率		
令和3年度	医療分	一般	695,343,600	666,950,217	95.9%	98,479,027	36,181,860	36.7%	793,822,627	703,132,077	88.6%	10,115,643	80,574,907
		退職	0	0	-	328,814	123,619	37.6%	328,814	123,619	37.6%	6,708	198,487
		計	695,343,600	666,950,217	95.9%	98,807,841	36,305,479	36.7%	794,151,441	703,255,696	88.6%	10,122,351	80,773,394
	支援分	一般	266,363,800	254,859,424	95.7%	37,281,721	13,829,821	37.1%	303,645,521	268,689,245	88.5%	3,722,060	31,234,216
		退職	0	0	-	128,101	51,282	40.0%	128,101	51,282	40.0%	3,638	73,181
		計	266,363,800	254,859,424	95.7%	37,409,822	13,881,103	37.1%	303,773,622	268,740,527	88.5%	3,725,698	31,307,397
	介護分	一般	96,628,200	90,696,518	93.9%	20,233,313	7,119,204	35.2%	116,861,513	97,815,722	83.7%	2,211,854	16,833,937
		退職	0	0	-	99,270	47,348	47.7%	99,270	47,348	47.7%	1,954	49,968
		計	96,628,200	90,696,518	93.9%	20,332,583	7,166,552	35.2%	116,960,783	97,863,070	83.7%	2,213,808	16,883,905
	合計		1,058,335,600	1,012,506,159	95.7%	156,550,246	57,353,134	36.6%	1,214,885,846	1,069,859,293	88.1%	16,061,857	128,964,696
令和4年度	医療分	一般	712,337,400	683,617,280	96.0%	80,951,174	28,084,540	34.7%	793,288,574	711,701,820	89.7%	7,973,751	73,613,003
		退職	0	0	-	198,489	198,489	100.0%	198,489	198,489	100.0%	0	0
		計	712,337,400	683,617,280	96.0%	81,149,663	28,283,029	34.9%	793,487,063	711,900,309	89.7%	7,973,751	73,613,003
	支援分	一般	265,417,900	254,213,601	95.8%	30,867,437	10,666,682	34.6%	296,285,337	264,880,283	89.4%	2,918,354	28,486,700
		退職	0	0	-	73,183	73,183	100.0%	73,183	73,183	100.0%	0	0
		計	265,417,900	254,213,601	95.8%	30,940,620	10,739,865	34.7%	296,358,520	264,953,466	89.4%	2,918,354	28,486,700
	介護分	一般	99,996,700	94,402,061	94.4%	16,670,084	5,703,202	34.2%	116,666,784	100,105,263	85.8%	1,627,590	14,933,931
		退職	0	0	-	49,970	49,970	100.0%	49,970	49,970	100.0%	0	0
		計	99,996,700	94,402,061	94.4%	16,720,054	5,753,172	34.4%	116,716,754	100,155,233	85.8%	1,627,590	14,933,931
	合計		1,077,752,000	1,032,232,942	95.8%	128,810,337	44,776,066	34.8%	1,206,562,337	1,077,009,008	89.3%	12,519,695	117,033,634
令和5年度	医療分	一般	651,473,200	627,706,284	96.4%	73,855,253	21,761,461	29.5%	725,328,453	649,467,745	89.5%	15,860,565	60,000,143
		退職	0	0	-	0	0	0.0%	0	0	0.0%	0	0
		計	651,473,200	627,706,284	96.4%	73,855,253	21,761,461	29.5%	725,328,453	649,467,745	89.5%	15,860,565	60,000,143
	支援分	一般	246,797,000	237,104,412	96.1%	28,234,967	8,199,985	29.0%	275,031,967	245,304,397	89.2%	6,181,264	23,546,306
		退職	0	0	-	0	0	0.0%	0	0	0.0%	0	0
		計	246,797,000	237,104,412	96.1%	28,234,967	8,199,985	29.0%	275,031,967	245,304,397	89.2%	6,181,264	23,546,306
	介護分	一般	93,248,200	88,411,831	94.8%	14,753,601	4,377,155	29.7%	108,001,801	92,788,986	85.9%	3,270,692	11,942,123
		退職	0	0	-	0	0	0.0%	0	0	0.0%	0	0
		計	93,248,200	88,411,831	94.8%	14,753,601	4,377,155	29.7%	108,001,801	92,788,986	85.9%	3,270,692	11,942,123
	合計		991,518,400	953,222,527	96.1%	116,843,821	34,338,601	29.4%	1,108,362,221	987,561,128	89.1%	25,312,521	95,488,572
令和6年度	医療分		668,769,400	645,400,211	96.5%	61,984,200	21,926,846	35.4%	730,753,600	667,327,057	91.3%	15,141,591	48,284,952
	支援分		251,949,000	242,691,500	96.3%	23,668,802	8,321,894	35.2%	275,617,802	251,013,394	91.1%	5,855,861	18,748,547
	介護分		93,886,800	89,211,849	95.0%	11,955,870	4,447,091	37.2%	105,842,670	93,658,940	88.5%	2,645,997	9,537,733
	合計		1,014,605,200	977,303,560	96.3%	97,608,872	34,695,831	35.5%	1,112,214,072	1,011,999,391	91.0%	23,643,449	76,571,232
対前年度比較 (R6年度-R5年度)	医療分		17,296,200	17,693,927	0.1	△ 11,871,053	165,385	5.9	5,425,147	17,859,312	1.8	△ 718,974	△ 11,715,191
	支援分		5,152,000	5,587,088	0.2	△ 4,566,165	121,909	6.2	585,835	5,708,997	1.9	△ 325,403	△ 4,797,759
	介護分		638,600	800,018	0.2	△ 2,797,731	69,936	7.5	△ 2,159,131	869,954	2.6	△ 624,695	△ 2,404,390
	合計		23,086,800	24,081,033	0.2	△ 19,234,949	357,230	6.1	3,851,851	24,438,263	1.9	△ 1,669,072	△ 18,917,340

(4)納付方法別収納状況

(単位:世帯、円)

収納区分		令和6年度						令和5年度						比較(令和6年度－令和5年度)					
		世帯数	構成比	調定額	収入済額	収納割合 (構成比)	収納率	世帯数	構成比	調定額	収入済額	収納割合 (構成比)	収納率	世帯数	構成比	調定額	収入済額	収納割合 (構成比)	収納率
普通徴収	口座振替	2,387	27.3%	369,091,800	360,957,400	36.9%	97.8%	2,285	25.8%	371,436,300	364,303,700	38.2%	98.1%	102	1.5%	△ 2,344,500	△ 3,346,300	△1.3	△0.3
	自主納付	5,475	62.6%	585,546,800	556,023,560	56.9%	95.0%	5,664	64.0%	556,283,700	525,018,927	55.1%	94.4%	△ 189	△1.4%	29,263,100	31,004,633	1.8	0.6
特別徴収		888	10.1%	59,966,600	60,322,600	6.2%	100.6%	901	10.2%	63,798,400	63,899,900	6.7%	100.2%	△ 13	△0.0%	△ 3,831,800	△ 3,577,300	△0.5	0.4
計		8,750	100.0%	1,014,605,200	977,303,560	100.0%	96.3%	8,850	100.0%	991,518,400	953,222,527	100.0%	96.1%	△ 100	0.0%	23,086,800	24,081,033	0.0	0.2

※現年分。収入済額には還付未済額を含む。

(5)不納欠損の状況

(単位:件、円)

令和6年度		令和5年度		比較(令和6年度－令和5年度)	
件 数	税 額	件 数	税 額	件 数	税 額
1,951	23,643,449	2,044	25,312,521	△ 93	△ 1,669,072

(6) 滞納対策の状況

	市税・国保税・介護・後期						国保税	
	催告実施件数					滞繰 収納率	差押 処分件数	滞繰 収納率
	現年		滞繰		計			
	文書	A I コール SMS	文書	A I コール SMS				
H30 年度	3,980 件	－	3,807 件	－	7,787 件	25.9%	245 件	24.9%
R1 年度	5,979 件	6,644 件	2,291 件	－	14,914 件	26.8%	310 件	25.2%
R2 年度	4,884 件	8,917 件	7,383 件	3,576 件	24,760 件	33.7%	315 件	34.5%
R3 年度	9,354 件	7,865 件	5,079 件	3,347 件	25,645 件	36.2%	282 件	36.6%
R4 年度	11,827 件	9,419 件	4,696 件	3,712 件	29,654 件	29.7%	225 件	34.8%
R5 年度	12,436 件	21,170 件	4,318 件	563 件	38,487 件	36.2%	281 件	29.4%
R6 年度	14,971 件	13,392 件	3,953 件	2,428 件	34,744 件	42.9%	483 件	35.5%

6. 保 険 給 付

(1) 年度別給付状況一覧

年 度	区 分	被保険者 数	伸び率	療 養 の 給 付 費					療 養 費					合 計 (療 養 諸 費)									
				件 数	費 用 額	一人当たり 費用額	保険者負担額	一人当たり 保険者負担 額	件数	費用額	一人当たり 費用額	保険者負担 額	一人当たり 保険者負担 額	件数	伸び率	費用額	伸び率	一人当たり費用 額	伸び率	保険者負担 額	伸び率	一人当たり 保険者負担 額	伸び率
		人	% (対前年度比 較はポイント)	件	千円	円	千円	円	件	千円	円	千円	円	件	% (対前年度 比較はポイ ント)	千円	% (対前年度 比較はポイ ント)	円	% (対前年 度比較は ポイント)	千円	% (対前年度 比較はポイ ント)	円	% (対前年度 比較はポイ ント)
令 和 2 年 度	一般	12,142	△ 2.0	187,692	4,240,428	349,236	3,107,531	255,932	4,165	40,608	3,344	29,608	2,438	191,857	△ 11.1	4,281,036	△ 8.5	352,581	△ 6.7	3,137,139	△ 8.4	258,371	△ 6.6
	退職	0	△ 100.0	0	0	0	0	0	0	0	0	0	0	0	△ 100.0	0	△ 100.0	0	△ 100.0	0	△ 100.0	0	△ 100.0
	小計	12,142	△ 2.1	187,692	4,240,428	349,236	3,107,531	255,932	4,165	40,608	3,344	29,608	2,438	191,857	△ 11.2	4,281,036	△ 8.6	352,581	△ 6.7	3,137,139	△ 8.5	258,371	△ 6.6
令 和 3 年 度	一般	11,850	△ 2.4	193,923	4,348,308	366,946	3,193,180	269,467	4,194	36,764	3,102	26,841	2,265	198,117	3.3	4,385,072	2.4	370,048	5.0	3,220,021	2.6	271,732	5.2
	退職	0	0.0	0	0	0	0	0	0	0	0	0	0	0	0.0	0	0.0	0	0.0	0	0.0	0	0.0
	小計	11,850	△ 2.4	193,923	4,348,308	366,946	3,193,180	269,467	4,194	36,764	3,102	26,841	2,265	198,117	3.3	4,385,072	2.4	370,048	5.0	3,220,021	2.6	271,732	5.2
令 和 4 年 度	一般	11,343	△ 4.3	190,920	4,173,496	367,936	3,065,298	270,237	3,840	33,823	2,982	24,905	2,196	194,760	△ 1.7	4,207,319	△ 4.1	370,918	0.2	3,090,203	△ 4.0	272,433	0.3
	退職	0	0.0	0	0	0	0	0	0	0	0	0	0	0	0.0	0	0.0	0	0.0	0	0.0	0	0.0
	小計	11,343	△ 4.3	190,920	4,173,496	367,936	3,065,298	270,237	3,840	33,823	2,982	24,905	2,196	194,760	△ 1.7	4,207,319	△ 4.1	370,918	0.2	3,090,203	△ 4.0	272,433	0.3
令 和 5 年 度	一般	10,835	△ 4.5	186,550	4,091,264	377,597	2,992,092	276,151	3,682	32,556	3,005	23,761	2,193	190,232	△ 2.3	4,123,820	△ 2.0	380,602	2.6	3,015,853	△ 2.4	278,344	2.2
	退職	0	0.0	0	0	0	0	0	0	0	0	0	0	0	0.0	0	0.0	0	0.0	0	0.0	0	0.0
	小計	10,835	△ 4.5	186,550	4,091,264	377,597	2,992,092	276,151	3,682	32,556	3,005	23,761	2,193	190,232	△ 2.3	4,123,820	△ 2.0	380,602	2.6	3,015,853	△ 2.4	278,344	2.2
令 和 6 年 度		10,493	△ 3.2	179,856	3,867,412	368,571	2,824,401	269,170	3,455	29,593	2,820	21,489	2,048	183,311	△ 3.6	3,897,005	△ 5.5	371,391	△ 2.4	2,845,890	△ 5.6	271,218	△ 2.6
対前年度 比較(R6- R5)		△ 342	1.3	△ 6,694	△ 223,852	△ 9,026	△ 167,691	△ 6,981	△ 227	△ 2,963	△ 185	△ 2,272	△ 145	△ 6,921	△ 1.3	△ 226,815	△ 3.5	△ 9,211	△ 5.0	△ 169,963	△ 3.2	△ 7,126	△ 4.7

注1)療養の給付費とは、入院分・入院外分、歯科、調剤、訪問看護などの給付費のことである。

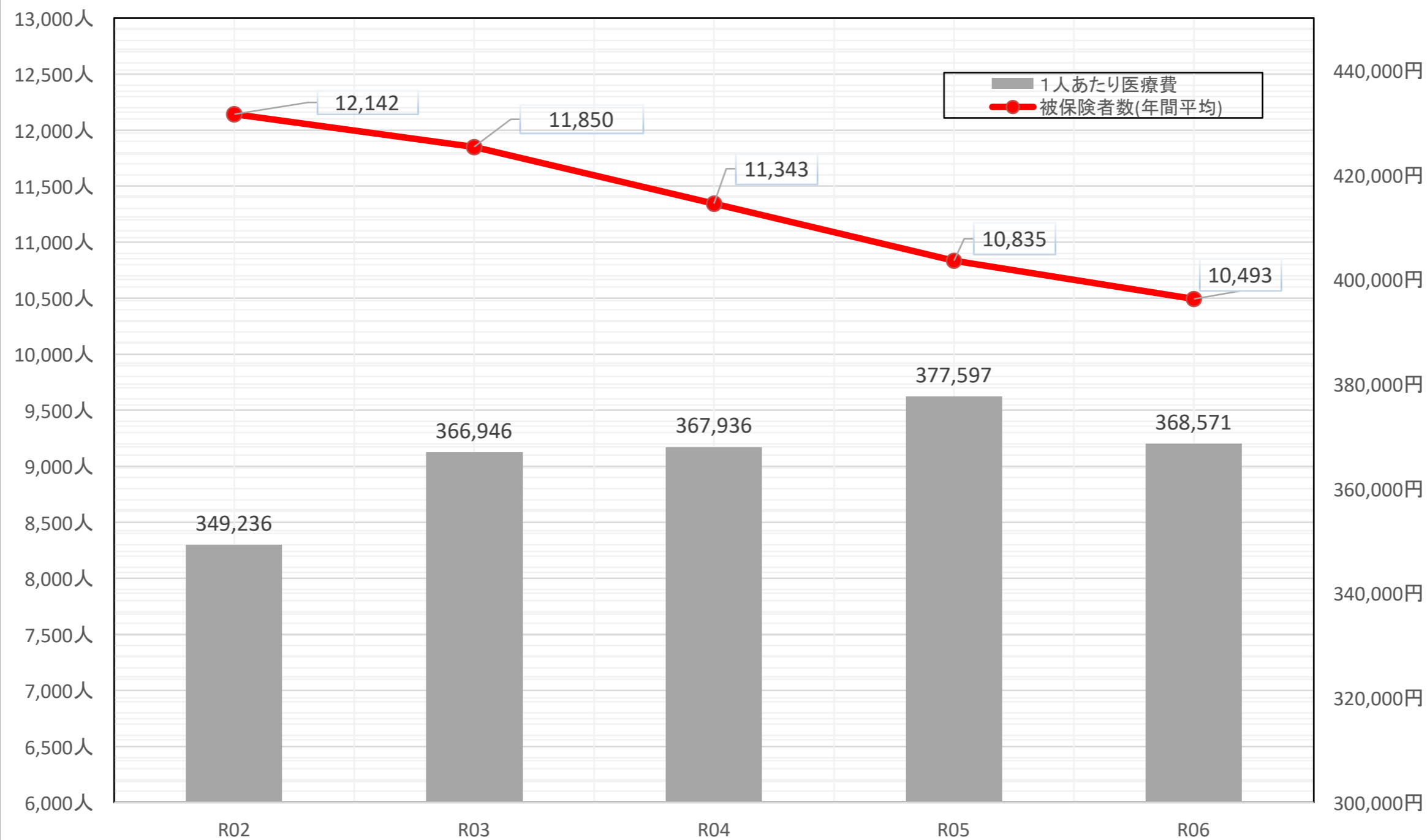
注2)療養費とは、柔道整復師の施術、補装具の作成などの給付費のことである。

注3)費用額とは、医療費全体の額のことである。(10割分)

注4)保険者負担額とは、医療保険者が負担する医療費のことである。

注5)事業年報数値を使用

(2) 国民健康保険被保険者数及び1人あたり医療費(療養給付費)の推移



(3)高額療養費の状況

ア. 支給状況(令和6年度) (単位:件、円)

	世帯合算分		単 独 分					合計
	多数該当分	そ の 他	多数該当分	長期疾病分	入 院 分	そ の 他	他法併用分	
件 数	591	2,647	744	794	1,166	1,080	476	7,498
高 額 療 養 費	15,481,642	25,770,270	66,327,111	73,968,746	159,998,549	36,636,962	48,596,730	426,780,010

イ. 高額療養費支給状況 (上段:一般、中段:退職、下段:合計)

年 度	件 数	支 給 額 (千 円)	1件当り支給額 (円)	1件当り支給額 に係る対前年 度比
R03	7,812	477,915	61,177	△ 4.1%
	0	0	0	—
	7,812	477,915	61,177	△ 4.1%
R04	7,644	453,261	59,296	△ 3.1%
	0	0	0	—
	7,644	453,261	59,296	△ 3.1%
R05	7,602	468,034	61,567	3.8%
	0	0	0	—
	7,602	468,034	61,567	3.8%
R06	7,498	426,780	56,919	△ 7.5%
比較(R6- R5)	△ 104	△ 41,254	△ 4,648	

ウ. 高額介護合算療養費支給状況 (上段:一般、中段:退職、下段:合計)

年 度	件 数	支 給 額 (円)
R06	40	1,116,202

高額介護合算療養費は、毎年8月1日から翌年7月31日までの1年間で医療保険と介護保険における自己負担の合算額が著しく高額になる場合に負担を軽減するため創設された制度である。開始は平成20年度からである。

7.特定健康診査・特定保健指導

(1) 特定健康診査 (令和 6 年度確定値)

① 特定健康診査実施状況 (単位:人)

	令和5年度			令和6年度			比較(令和6年度－令和5年度)		
	対象者	受診者数	受診率	対象者	受診者数	受診率	対象者	受診者数	受診率増減
実施計画目標値	8,062	4,837	60.0%	6,529	3,265	50.0%	△ 1,533	△ 1,572	－10ポイント
実施状況	8,472	4,023	47.5%	8,066	3,711	46.0%	△ 406	△ 312	－1.5ポイント
健診実施期間	令和5年6月から 10月まで(5ヵ月間)			令和6年6月から10月まで(5ヵ月間)					

(2) 特定保健指導 (受診者数は初回面接終了者数)

① 特定保健指導実施状況 (単位:人)

	令和5年度			令和6年度			比較(令和6年度－令和5年度)		
	対象者	受診者数	受診率	対象者	受診者数	受診率	対象者増減	受診者数増減	受診率増減
実施計画目標値	624	187	30.0%	436	65	14.9%	△ 188	△ 122	－15.1ポイント
実施状況	457	58	12.7%	428	51	11.9%	△ 29	△ 7	－0.8ポイント
実施者数内訳	積極的支援 6人、動機付支援 52人、 合計 58人			積極的支援 9人、動機付支援 42人、 合計 51人					

8. 保健事業【保険係実施事業】

1. ジェネリック医薬品利用差額通知《平成 24 年度開始》

令和 6 年度の利用率は 89.5%、効果額は 1,413 千円（12 月診療確認分）

令和 7 年度も 6 月から 6 回通知予定

年 度	利用率	効果額	通知数
R03	78.6%	718 千円	1,843 通
R04	81.5%	1,083 千円	1,648 通
R05	82.6%	1,187 千円	1,193 通
R06	89.5%	1,413 千円	758 通

年 6 回通知

※勧奨対象となった方は次回の勧奨は 4 ヶ月空けて通知している。

2. 糖尿病性腎症重症化予防事業《令和元年度開始》

令和 6 年度は案内のリーフレットの工夫もあり、指導実施者が 11 名と前年度より増加した。対象者の抽出を軽度～重度に分類しターゲットを絞りこみ実施するなど効果的な方法を視野に入れつつ、通知や電話での勧奨を引き続き実施していく。また、指導実施者は 70 歳代が多くを占めているため、令和 6 年度から働き盛りの年代をターゲットとし、従来の対面による面談のみでなく、タブレットによるオンライン面談も選択できるようにした。（令和 6 年度のタブレットによる面談者は 2 名と少なく、令和 7 年度も希望者は 1 名だったが、今後も引き続きタブレット面談も選択できるように事業を実施していく予定である。）

令和 7 年度は対象者 200 名に、6 月中旬に通知を発送した。

年 度	対象者	指導実施者
R03 実績	200 名	10 名
R04 実績	152 名	6 名
R05 実績	156 名	6 名
R06 実績	200 名	11 名
R07 見込	200 名	6 名

3. 重複・頻回受診等指導事業《平成 30 年度開始》

この事業のうちの頻回受診対象者は、1 月における複数医療機関へ通院の合計が 8 回以上の者を対象に抽出を行っているが、治療の必要のため通院していると言われると、治療を妨げる指導まで実施することが難しい。

令和 7 年度は対象者 100 名に 7 月下旬に通知を発送した。

年度	対象者	頻回	重複	重複服薬	計
R03 実績	30 名	2 名	1 名	2 名	4 名
R04 実績	30 名	3 名	0 名	2 名	5 名
R05 実績	100 名	7 名	0 名	0 名	7 名
R06 実績	100 名	1 名	0 名	1 名	2 名
R07 見込	100 名				10 名（予定）

4. 医療費通知

年に 2 回、11 月と 2 月に発送している。 令和 5 年度、6 年度の実績は下表のとおり。

R5 年度	R4.11 月～R5.6 月診療	R5.11 月	6,950
	R5.07 月～R5.10 月診療	R6.2 月	6,013
	合計		12,963
R6 年度	R5.11 月～R6.6 月診療	R6.11 月	6,575
	R6.07 月～R6.10 月診療	R7.2 月	5,878
	合計		12,453

お菓子や果物を食べ過ぎていませんか…？

糖尿病の診断を受けたあなたへ

市役所から健康相談のご案内



こんな疑問
ありませんか？

- ・ 薬は飲んでるけど、それだけで大丈夫？
- ・ お菓子や果物は、1日どれくらいまで食べていいの？
- ・ 運動はあんまりしてないけど、このままで大丈夫？

この健康相談では、かかりつけ医の治療の計画に沿って
看護師が、あなたの疑問・不安に丁寧に答えます。

ご 注 意

この事業は、国民健康保険に加入している方を対象とした、国が推進している事業です。



令和7年度の参加者募集は今回の**1回限り**です。

かかりつけ医とご相談の上お申し込みください

お申し込み方法は、下記をご参照ください。

Step 1

案内物

の送付



Step 2

かかりつけ医
に相談



Step 3

市役所

へ送付



※面談日時は、プログラム実施会社より連絡があります。
※医療機関の受診料が発生した場合は、自己負担となります。

東京都から糖尿病予防のガイドブックを発行しております。
ご興味ある方は右のQRコードからご覧ください。



先着
20名

申込期限
7月22日(火)まで

健康相談の進め方

専門職

短期間

無料

看護師が、約6ヶ月間で指導

(面談2回、電話6回)を行います。費用は無料です。

面談方法は、対面かオンラインをご選択いただけます。

対面面談

市役所で直接お会いして面談します。

【場所】羽村市役所

【日程】8月4日(月)～15日(金)

【時間】平日のみ(9時～16時 開始)

※面談は1時間程度

① 保険係窓口へ

面談日に市役所1階③番市民課保険係へお声かけください。



② 会場までご案内します

市職員が会場までご案内いたします



③ 面談を行います

面談時間は1時間程度です



④ アンケートのご協力

面談終了後、アンケートのご記入をお願いします。



オンライン面談

タブレット端末(貸出)を使用し、テレビ電話で面談します。

【場所】ご自宅

【日程】8月4日(月)～15日(金)

【時間】平日(9時～19時 開始)

土日(9時～16時 開始)

※面談は1時間程度

① 機器を自宅に送付します

専用の箱にて、ご自宅に機器を送付いたします。



② 看護師がお電話します

操作が不安な方は看護師が電話でご説明します。



③ 面談を行います

面談時間は1時間程度です



④ 機器を返却します

面談終了後、専用の箱に戻し、宅急便でご返送ください。



事業全体に関する
お問い合わせ

羽村市 市民部 市民課 保険係
☎042-555-1111 内線125～129

指導内容等に関する
お問い合わせ

株式会社データホライゾン 健康管理部 東京事務所
※この事業は(株)データホライゾンに委託しています。

☎ 050-1724-9465 (代表電話)

0120-028-088

※日程調整の電話はこちらの電話番号から架電いたします。

お申し込み方法

ご参加の確認のため、下記の電話番号から
お電話させていただく場合がございます。

■電 話

☎0120-172-070

(通話料無料)

受付時間：平 日 9時 ～ 17時

申し込み期限がありますので、
お早めにお申し込みください。

■アンケートを同封しております■

ご記入いただいたアンケートを、
返信用封筒に入れ **8月22日(金)** までに
ご返信ください。



【委託先】 株式会社ベネフィット・ワン

〒163-1037 東京都新宿区西新宿3-7-1新宿パークタワー36・37階

株式会社データホライゾン

〒112-0004 東京都文京区後楽1丁目5番3号後楽国際ビルディング8階

個人情報のお取り扱いについて

本事業は、委託元より株式会社ベネフィット・ワンが委託されて実施しております。健康相談の日程調整や適切な助言を行うための情報として、皆様の健康保険証記号・番号、氏名、住所、郵便番号、電話番号、性別、続柄、生年月日、年齢、診療報酬明細書、健診結果等を委託元より提供されておりますが、委託先では厳重な守秘義務と管理体制で、皆様の個人情報については本事業以外の目的に使用されることはありません。

電話での健康相談の場合、個人情報取り扱い同意書につきまして、本人の同意を得た上で、担当者が代筆対応させていただく場合がございます。

参加費
無料

— 今日から始める健康長寿 —

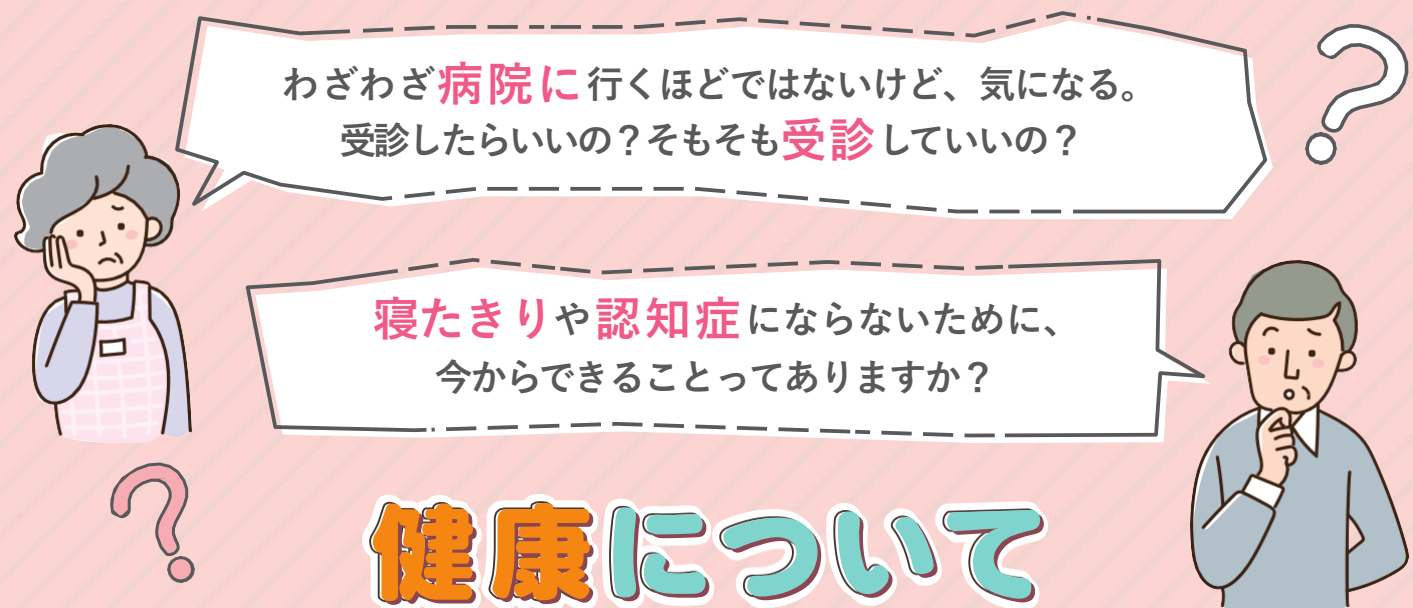
保健師・看護師による

健康相談事業の ご案内



元気でお過ごしいただくために
健康相談事業を行っております。

羽村市国民健康保険



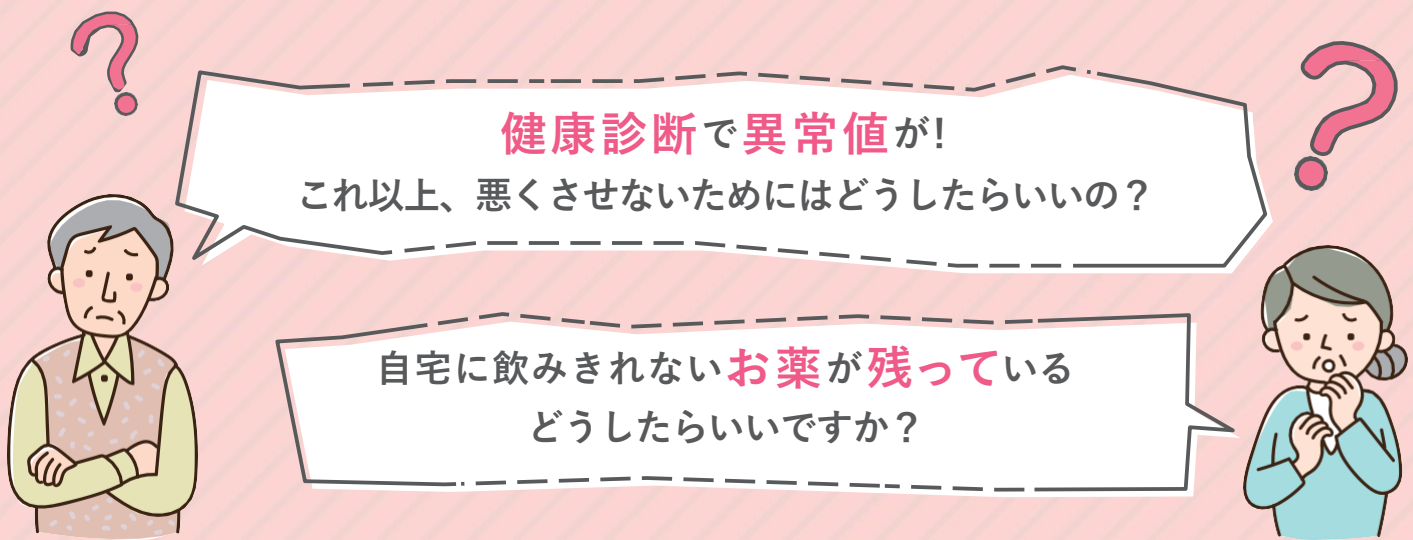
わざわざ**病院**に行くほどではないけど、気になる。
受診したらいいの？そもそも**受診**していいの？

寝たきりや**認知症**にならないために、
今からできることってありますか？

健康について こんなお悩みや疑問は ありませんか？

保健師・看護師が担当いたします。

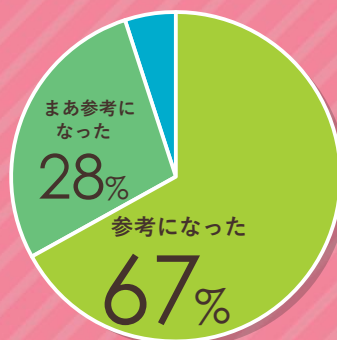
日頃気になっている健康上のお悩みや疑問など、
お気軽におたずねください。



健康診断で**異常値**が！
これ以上、悪くさせないためにはどうしたらいいの？

自宅に飲みきれない**お薬**が**残っている**
どうしたらいいですか？

健康相談を受けた方の
95%の方が「**参考になった**」と
回答しております。
是非お申し込みください。



－健康相談事業の流れ－

1

事業のご案内が届きます

お申込み方法は、裏面をご確認ください。費用は無料です

2

委託先の**(株)ベネフィットワン**がお電話いたします。

※「訪問指導」か「オンライン相談」のご希望をお伺いします。
オンラインをご希望の方は無償で端末を貸出いたします。

訪問の方

オンラインの方

3

(株)ベネフィットワンの 担当相談員がお電話します。

面談日についてご相談させていただきます。
※お電話に関しましては、指導員からの
専用携帯からすることもございます。

3

(株)データホライズンの 担当相談員がお電話します。

面談日についてご相談させていただきます。
※下記の電話番号よりお電話します

TEL：0120-028-088

4

ご自宅又はオンラインで面談を実施します

お時間の目安は30～40分です。
※オンライン面談をご希望される方はご自宅に郵送いたします

5

1か月後に担当相談員からお電話いたします

体調の変化などを確認させていただきます。
お悩みなどございましたら、ご相談ください

健康相談では、お身体の様子や治療中の病気のことなど、うかがいます。
担当相談員は、個人情報の取り扱いについて説明し、
ご同意をいただいてからお話をうかがいます。