

# 羽村市自転車駐車場に関するアンケート結果報告書

自転車駐車場の利用実態及び利用者の要望等を把握し、自転車駐車場の整備にあたっての基礎資料とするために、自転車駐車場の利用状況及び整備の要望等について伺いました。

## I 調査概要

---

### 調査対象

羽村駅及び小作駅周辺の自転車駐車場利用者

### 実施期間

令和7年12月11日(木)～令和8年1月15日(木)

### 実施方法

LoGo フォームによる回答

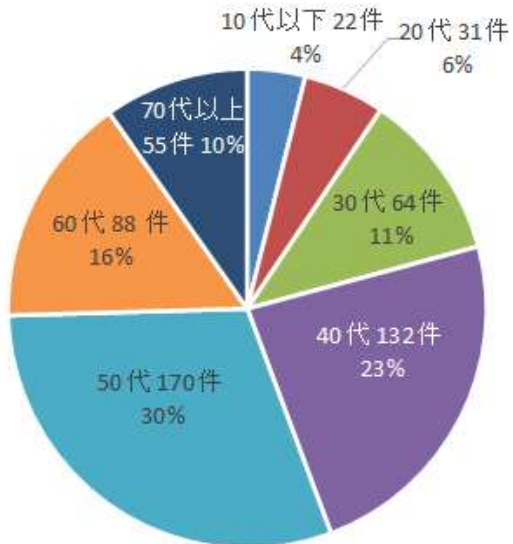
※広報はむら・市公式サイト・メール配信サービスへ掲載、アンケートチラシの手渡し

### 回答数

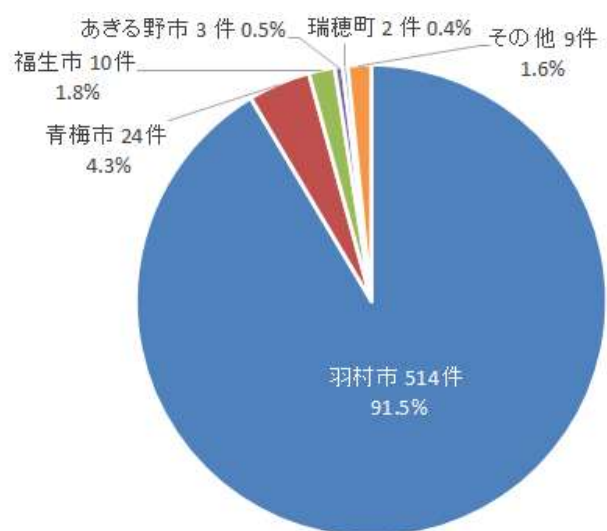
562 件

### 回答者の主な基本属性

[年代]



[居住地]



## II 調査結果

### 【調査結果の表示方法】

- ・ 回答は各質問の回答者数（n）を基数とした着分率（％）で示してあります。
- ・ 回答の比率（％）は小数点第2位を四捨五入しているため、内訳の合計が100％にならない場合や、複数の項目を合計した数値が表・グラフの数値の合計と一致しない場合があります。
- ・ 回答には、単数回答と複数回答があり、複数回答は、回答率が100.0％を超える場合があります。

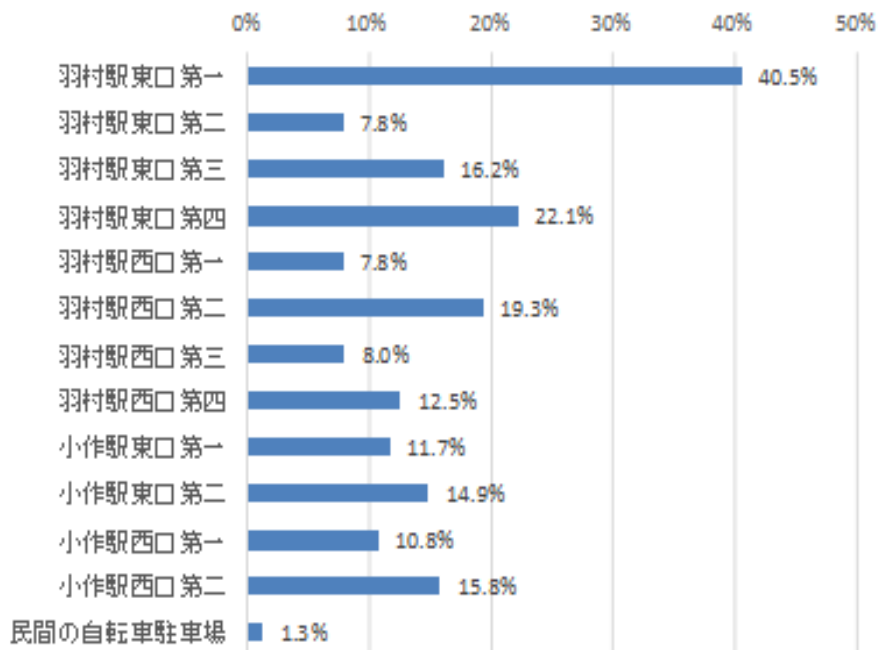
## I 自転車駐車場の利用状況について

### 問1 利用したことのある自転車駐車場を教えてください（複数回答可）

利用したことのある自転車駐車場の割合は、「羽村駅東口第一自転車駐車場」が40.5％で最も高く、次いで「羽村駅東口第四自転車駐車場」（22.1％）、「羽村駅西口第二自転車駐車場」（19.3％）となっています。

(n=538)

羽村駅東口第一	40.5%
羽村駅東口第二	7.8%
羽村駅東口第三	16.2%
羽村駅東口第四	22.1%
羽村駅西口第一	7.8%
羽村駅西口第二	19.3%
羽村駅西口第三	8.0%
羽村駅西口第四	12.5%
小作駅東口第一	11.7%
小作駅東口第二	14.9%
小作駅西口第一	10.8%
小作駅西口第二	15.8%
民間の自転車駐車場	1.3%

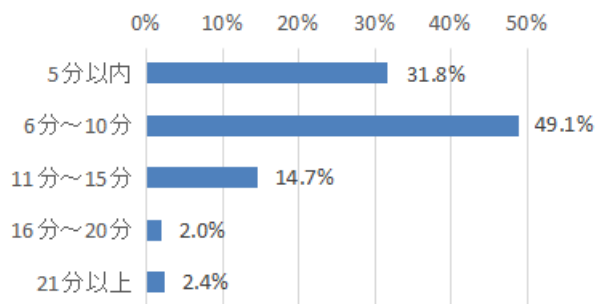


### 問2 自宅から、最もよく利用する羽村市の自転車駐車場までの時間を教えてください（自転車での時間）

自宅から、最もよく利用する自転車駐車場までの時間については、「6分～10分」が49.1％と最も高く、次いで「5分以内」（31.8％）、「11分～15分」（14.7％）と続いています。

(n=538)

5分以内	31.8%
6分～10分	49.1%
11分～15分	14.7%
16分～20分	2.0%
21分以上	2.4%

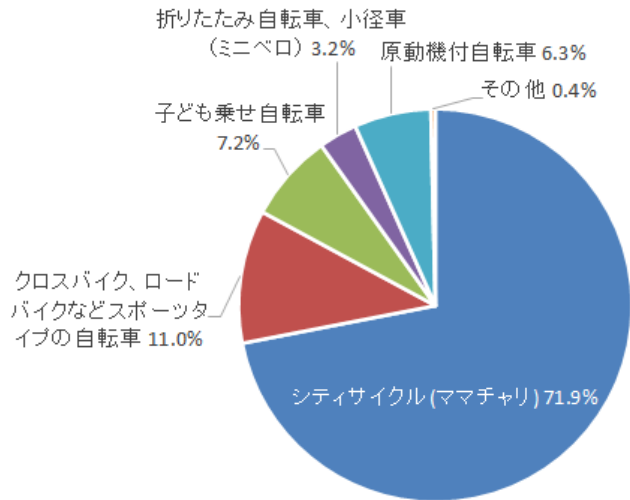


問 3 駐車する自転車の種類を教えてください(1つ選択)

自転車の種類については、「シティサイクル(ママチャリ)」が 71.9%と最も高く、次いで「クロスバイク、ロードバイクなどスポーツタイプの自転車」(11.0%)、「子ども乗せ自転車」(7.2%)と続いています。

(n=538)

シティサイクル(ママチャリ)	71.9%
クロスバイク、ロードバイクなどスポーツタイプの自転車	11.0%
子ども乗せ自転車	7.2%
折りたたみ自転車、小径車(ミニベロ)	3.2%
原動機付自転車	6.3%
その他	0.4%

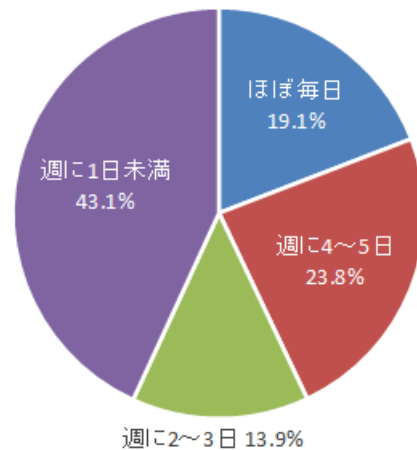


問 4 自転車駐車場の利用頻度を教えてください(1つ選択)

自転車駐車場の利用頻度については、「週に1日未満」が 43.1%と最も高く、次いで「週に4~5日」(13.9%)、「ほぼ毎日」(19.1%)と続いています。

(n=538)

ほぼ毎日	19.1%
週に4~5日	23.8%
週に2~3日	13.9%
週に1日未満	43.1%

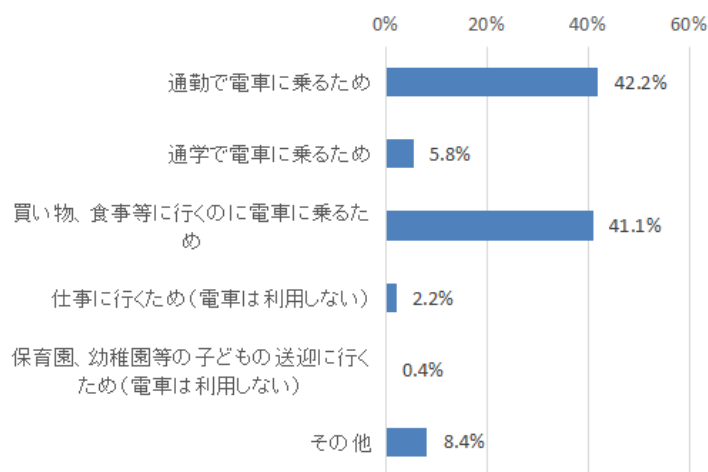


問 5 自転車駐車場を利用する理由を教えてください(1つ選択)

自転車駐車場を利用する理由については、「通勤で電車に乗るため」が 42.2%と最も高く、次いで「買い物、食事等に行くのに電車に乗るため」(41.1%)、「通学で電車に乗るため」(5.8%)と続いています。

(n=538)

通勤で電車に乗るため	42.2%
通学で電車に乗るため	5.8%
買い物、食事等に行くのに電車に乗るため	41.1%
仕事に行くため(電車は利用しない)	2.2%
保育園、幼稚園等の子どもの送迎に行くため(電車は利用しない)	0.4%
その他	8.4%

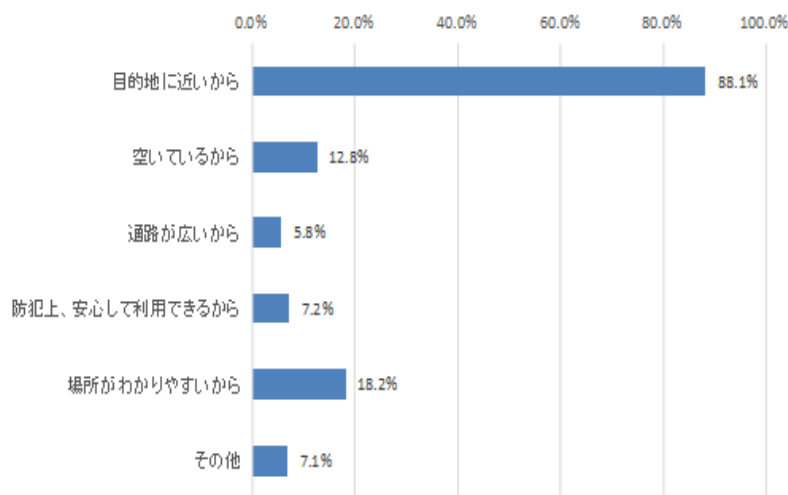


問 6 最もよく使用する自転車駐車場の選択理由を教えてください(3つまで選択可)

最もよく使用する自転車駐車場の選択理由については、「目的地に近から」88.1%と最も高く、次いで「場所がわかりやすいから」(18.2%)、「空いているから」(12.8%)と続いています。

(n=538)

目的地に近いから	88.1%
空いているから	12.8%
通路が広いから	5.8%
防犯上、安心して利用できるから	7.2%
場所がわかりやすいから	18.2%
その他	7.1%



「その他」の主な内容

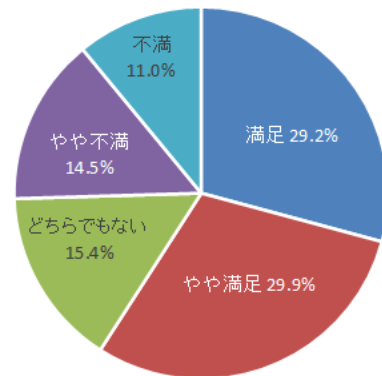
- ・ 家から近いから
- ・ 自宅から駅までの経路地だから
- ・ 原付バイクが駐車できるから
- ・ 照明があり、防犯上安心だから民間の有料駐車場に停めている

問 7 自転車駐車場の満足度を教えてください(1つ選択)

自転車駐車場の満足度については、「満足」「やや満足」の割合が 59.1%で、「不満」「やや不満」の 25.5%の 2 倍近い割合となっています。

(n=538)

満足	29.2%
やや満足	29.9%
どちらでもない	15.4%
やや不満	14.5%
不満	11.0%



問 7 で回答した主な理由(自由記載)

「満足」「やや満足」

- ・ 無料
- ・ 整理員が自転車を整列してくれる
- ・ 比較的にある、出し入れしやすい
- ・ 24時間駐車できる
- ・ 駅まで近い
- ・ 舗装されている
- ・ 自転車ラックがないので、混んでいても止められる
- ・ 舗装されている
- ・ タイヤに負担のかかる輪止めがない
- ・ 有料でも良いから防犯面を強化してほしい、盗難が心配

「不満」「やや不満」

- ・ 混んでいて止めづらい
- ・ 止めるスペースがない、狭い
- ・ 隙間なく整理されるため、出しづらい、自転車に傷がつく
- ・ 舗装されていない
- ・ 盗難が心配
- ・ 駅まで遠い
- ・ 夜間の照明が不足している
- ・ 止め方が乱雑
- ・ バイクが止められない
- ・ 駐車禁止のバイクが止められている
- ・ 屋根付きの自転車駐車場がない

- ・ 自転車が離れた場所に移動されることがある
- ・ 整備員が不足している
- ・ 入口部分の傾斜がきつい
- ・ 過去に自転車を盗まれたことがある、いたずらされたことがある
- ・ 有料でも良いから駅近くに整備してほしい
- ・ 有料化して定期利用者と突発の利用者を分けて欲しい
- ・ 他市のように自転車駐車が整備されていない
- ・ 放置自転車がある
- ・ 羽村市民以外が利用している
- ・ 雑草が多く停めづらい

「どちらでもない」

- ・ いつも混雑している
- ・ 屋根がない
- ・ 駅まで遠い
- ・ 防犯上安全でない
- ・ 夜は暗い
- ・ 現状で不満はない

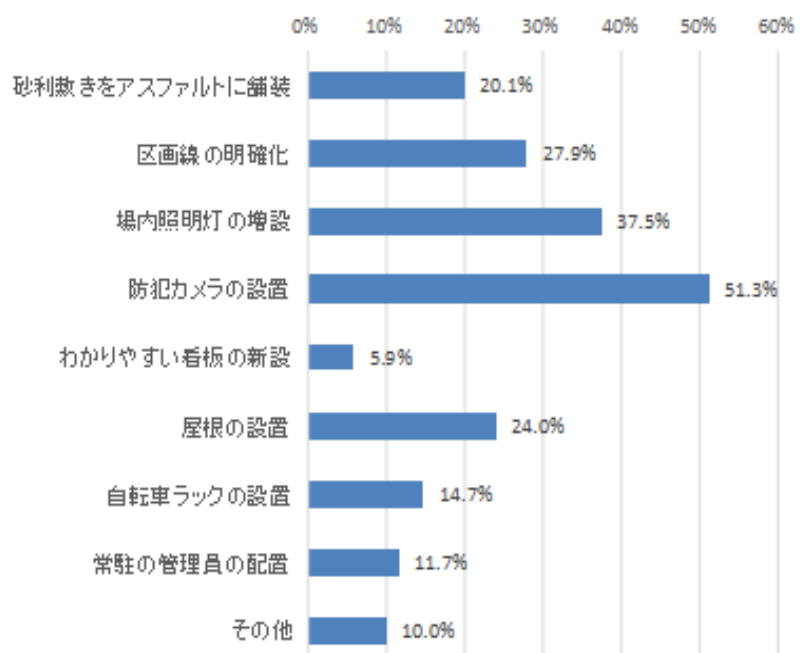
2 今後の自転車駐車の整備等について

問 8 自転車駐車の整備等にあたり、必要と思われるものを教えてください(3 つまで選択可)

自転車駐車の整備にあたり、必要と思われるものについては、「防犯カメラの設置」が 51.3%で最も高く、次いで「場内照明灯の増設」(37.5%)、「区画線の明確化」(27.9%)と続いています。

(n=538)

砂利敷きをアスファルトに舗装	20.1%
区画線の明確化	27.9%
場内照明灯の増設	37.5%
防犯カメラの設置	51.3%
わかりやすい看板の新設	5.9%
屋根の設置	24.0%
自転車ラックの設置	14.7%
常駐の管理員の配置	11.7%
その他	10.0%

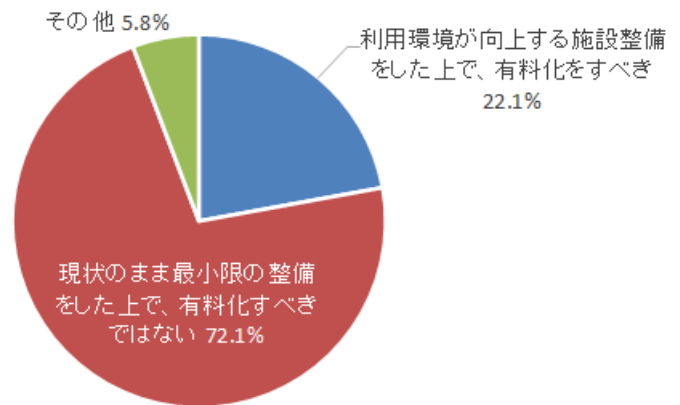


問 9 自転車駐車場の環境整備に必要となる財源を確保するため、自転車駐車場を有料化することについて、どのように考えますか(1つ選択)

自転車駐車場を有料化することについては、「現状のまま最小限の整備をした上で、有料化すべきではない」が72.1%で、「利用環境が向上する施設整備をした上で、有料化をすべき」の22.1%の3倍近い割合となっています。

(n=538)

利用環境が向上する施設整備をした上で、有料化をすべき	22.1%
現状のまま最小限の整備をした上で、有料化すべきではない	72.1%
その他	5.8%



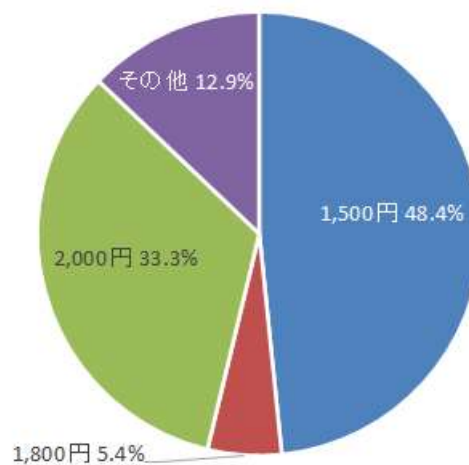
問 10 有料化する場合、適正と思われる金額について教えてください(1つ選択)

有料化する場合の適正と思われる金額については、《定期 1 か月》の割合は、「1,500 円」が 48.4%で最も高く、次いで「2,000 円」(33.3%)、「1,800 円」(5.4%)と続いています。《一時使用 1 日 1 回》の割合は、「100 円」が 75.3%で最も高く、次いで「200 円」(11.8%)、「150 円」(7.5%)と続いています。

[定期 1 か月]

(n=93)

1,500円	48.4%
1,800円	5.4%
2,000円	33.3%
その他	12.9%



[一時使用 | 日 | 回]

(n=93)

100円	75.3%
150円	7.5%
200円	11.8%
その他	5.4%

