

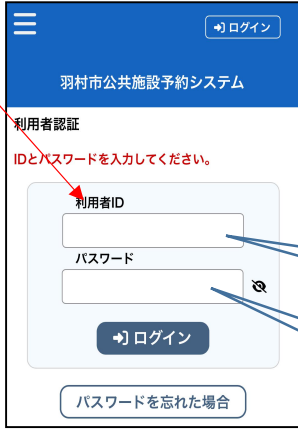
羽村市公共施設予約システムでの予約方法

1. 仮予約

①羽村市公共施設予約システムにログインして、利用者メニュー「空き状況の確認」を選択。

市内区分で利用者登録をした場合は毎月1日から、市外区分で利用者登録をした場合は毎月7日から3か月先の仮予約を入れることができます。

利用者登録ができたなら
ログインしてみよう!



7桁の数字

登録時に設定した『数字+英大文字で8桁以上』


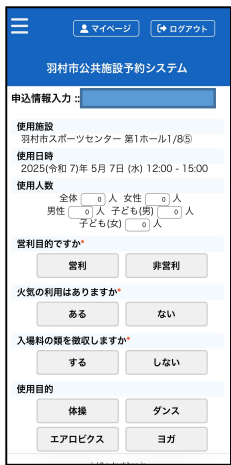
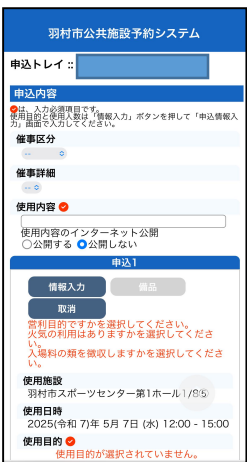
②施設と日時を選択して、「申込みトレイに入れる」選択

第1ホール(1/8⑤)					
第1ホール(1/8⑦)					
第1ホール(1/8⑧)					
第2ホール(全面)					
第2ホール(半面1)					
第2ホール(半面2)	11	12	13	14	15
第3ホール					
第1会議室			×		
第2会議室			×		
第3会議室			×		
和室					

申込みトレイに入れる

※第2ホールは競技によって使用する広さが異なります。
分割の後についている数字(①等)はコート位置になります。
コート位置については市公式サイトをご覧ください。

③使用内容や情報入力から人数や目的を入力し、「確定」を選択



※承認には1~2日程度かかります。
※利用内容が施設の利用条件に合わない場合は不承認とします。

④「申込み」を選択すると、仮予約が完了
予約の承認をお待ちください。

2.本予約

承認後、使用料をお支払いください。支払い完了後、本予約となります。

※仮予約後、15日以内にお支払いください。15日以内または利用前日までにお支払いがない場合は予約が無効となる場合があります。また、手続きの遅延が3回続いた場合は、予約を制限します。

【窓口支払い】

S&Dスポーツアリーナ羽村窓口で使用料をお支払いください(現金のみ)。お支払い後、使用承認書と領収書をお渡します。使用承認書は利用当日に窓口に御提示ください。

【クレジットカード・コンビニ決済】

マイページ内の予約申込み一覧からお支払い内容を確認し、お支払いください。

※コンビニ決済の場合、手数料はご利用者様負担となります。詳しい金額は以下の表をご覧ください。

また、コンビニ決済についてセブンイレブンは対象外となります。



手続場所	支払方法	手数料(税込み)	承認書・領収書受取方法
施設窓口	現金	0円	施設窓口で発行
マイページ	クレジットカード	0円	マイページからダウンロード
	(VISA・Master・JCB・Diners・Amex)		
	コンビニ決済 (セブンイレブン除く)	231円(取扱金額1円~2,999円)	
	253円(取扱金額3,000円~9,999円)		
	308円(取扱金額10,000円~29,999円)		
341円(取扱金額50,000円~149,999円)			
451円(取扱金額150,000円~)			

お支払い完了後、マイページ内の予約申込み一覧画面の申請内容から使用承認書をダウンロードできます。当日はダウンロードした承認書の画面もしくは、印刷した承認書を窓口に御提示ください。

羽村市公共施設予約システム

マイページ ログアウト

申請内容 ::

申請番号 25001616
会館 羽村市スポーツセンター

施設料金	使用施設	使用日時	備品料金	各種料金
第1ホール1/85		2025/05/07 (木) 12:00~15:00		
小計	0円	0円	0円	0円
合計	0円	0円	0円	0円

使用承認書

戻る



免除で使用料が発生しない場合
予約の承認とともに予約確定となります。
承認後、マイページより使用承認書をダウンロードできます。

注意事項

- 利用者登録に関する手続き、予約の取消・変更等は窓口でのみ受け付けます。
- 利用者登録は2年に1度、更新の申請が必要となります。
- 登録情報を変更したい場合は、速やかにS&Dスポーツアリーナ羽村窓口で申請をしてください。

S & Dスポーツアリーナ羽村 (羽村市スポーツセンター)

TEL 042-555-0033 FAX 042-554-9974

(平日の月曜日を除く、午前9時~午後5時)

S & Dスポーツアリーナ羽村
利用方法について▶

